PANDUIT™

ФИЗИЧЕСКАЯ ИНФРАСТРУКТУРА

КАТАЛОГ РЕШЕНИЙ

CISCO PARTNER
Technology Developer

Panduit имеет статус Solutions Enabler Partner for IP Communications
в программе Cisco Technology Developer.

НОВИНКИ КАТАЛОГА

Коммутационные и серверные шкафы Net-Access™ и Net-SERV™

Система управления физической инфраструктурой PanView iQ™

Медные и волоконно-оптические претерминированные решения QuickNet™

Медный кабель нового поколения категории 6A с использованием технологии MaTriX

Герметизирующий кабельный ввод CoolBoot™

Приспособления для жгутования кабеля

Средства защиты и блокировки соединений

Каталог подготовлен при поддержке компании DNA SCS.

Содержание

Обзор решений

Кабель

Модули

Лицевые панели и розетки

Зонное каблирование

Медные патч-панели

Медные патч-корды и вилки

Оптические коннекторы, патч-корды и полки

Претерминированные решения

Шкафы

Стойки и кабельные организаторы

Система управления сетью

Заземление

Кабельные короба

Маркировка

Кабельные стяжки и крепеж

Алфавитный указатель

Обзор решений

Panduit предлагает заказчикам полный спектр решений в области физической инфраструктуры от ЦОД до рабочей станции. Решения Panduit позволяют снизить эксплуатационные риски, повысить защищенность, доступность и надежность и обеспечить интеграцию различных систем в сети всего предприятия, что позволяет радикально снизить стоимость владения (TCO).

1 Медные решения

2 Оптические решения

3 Power over Ethernet

4 Зонное каблирование

5 Беспроводной доступ

6 Розетки

7 Управление физической инфраструктурой

8 Системы прокладки кабеля

9 Кабельные короба

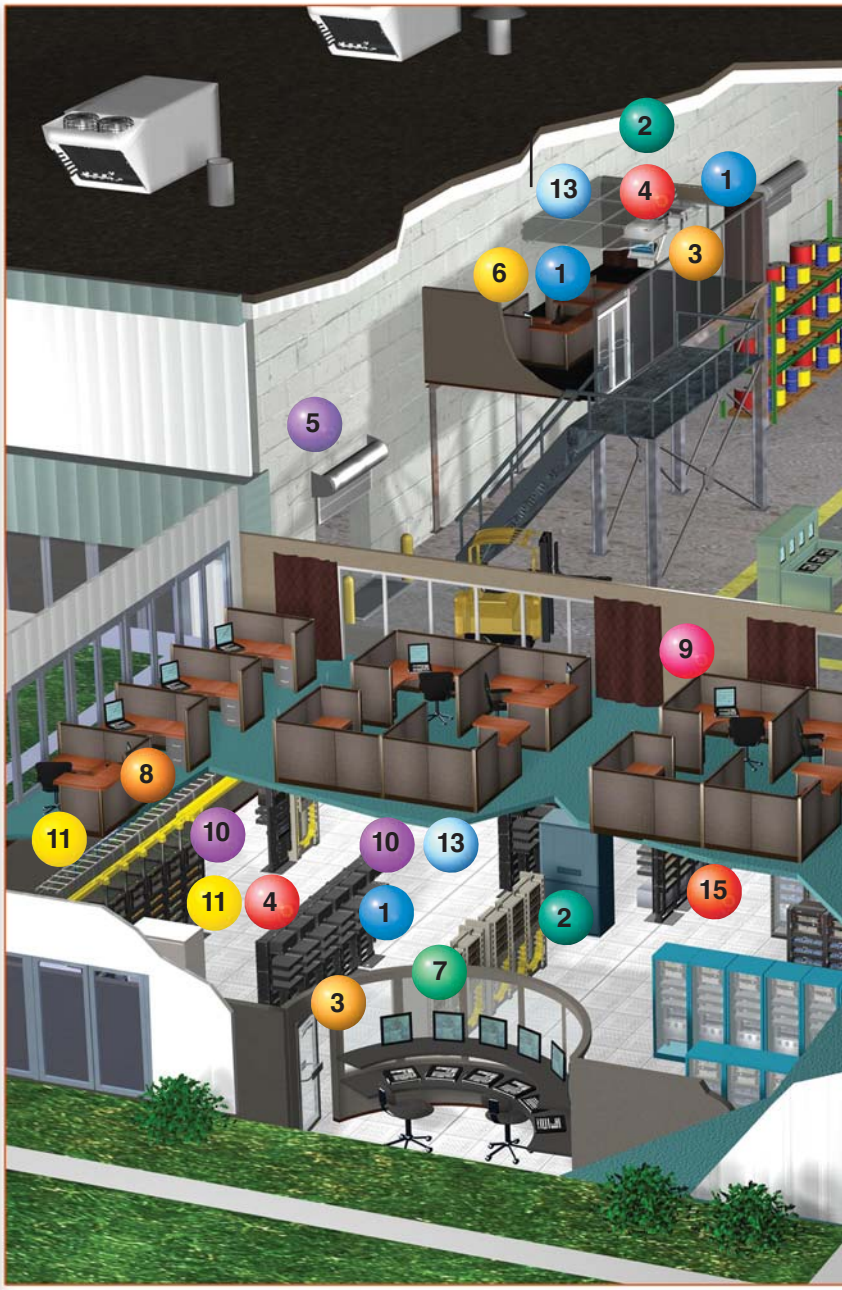

Количество продукции в заказе должно быть кратно объему стандартной упаковки.

ФИЗИЧЕСКАЯ ИНФРАСТРУКТУРА



10 Шкафы, стойки и организаторы

11 Питание и заземление

12 Промышленные решения

13 Маркировка

14 Кабельные каналы

15 Кабельные стяжки и аксессуары

16 Крепеж из нержавеющей стали

17 Наконечники

18 Техника безопасности

Схема рабочих станций

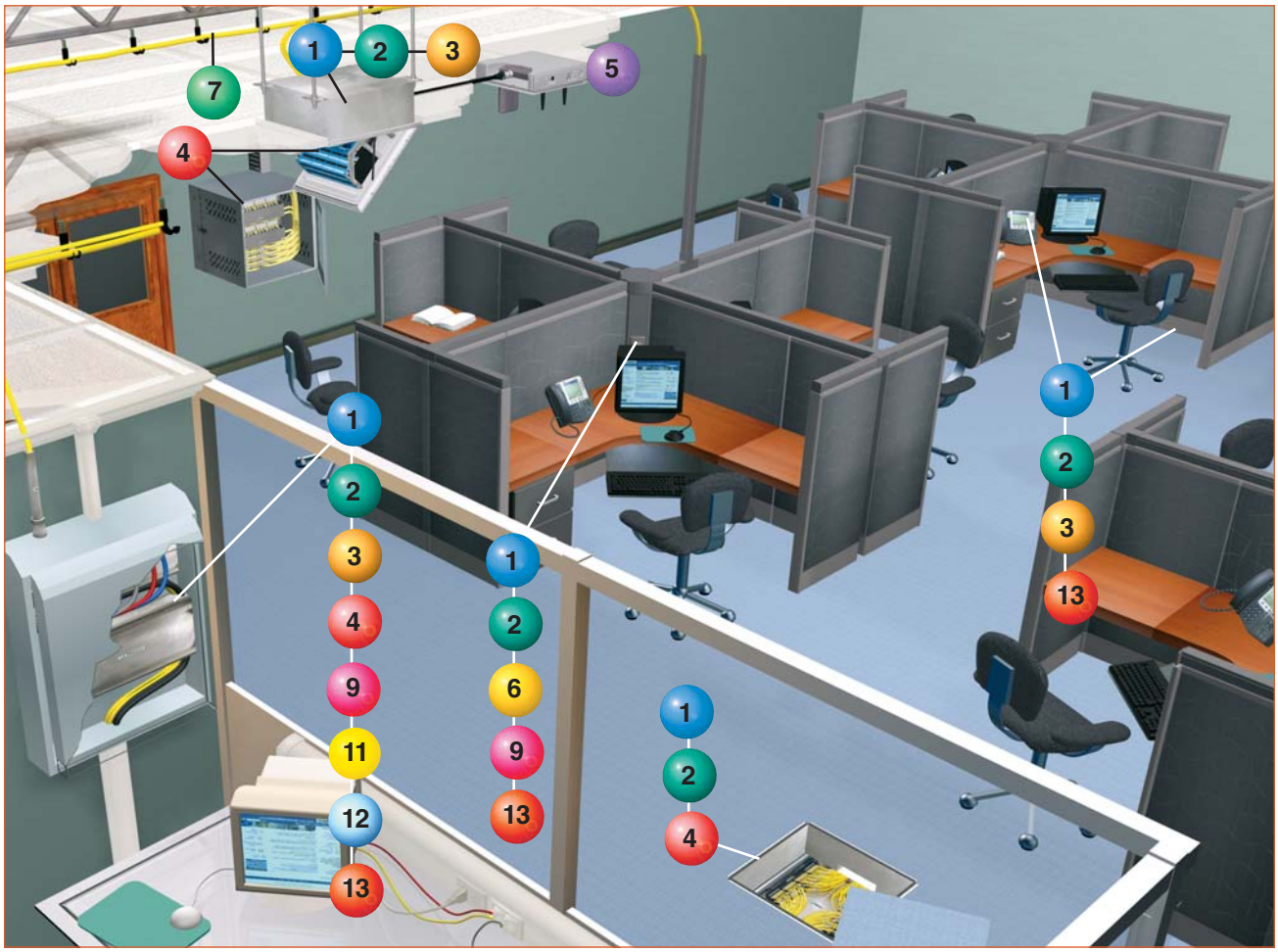

1 Медные решения (стр. 19, 53, 81)

4 Зонное каблирование (стр. 43)

2 Оптические решения (стр. 91)

5 Беспроводной доступ (стр. 48)

3 Power over Ethernet (стр. 189)

6 Розетки (стр. 35)

Количество продукции в заказе должно быть кратно объему стандартной упаковки.

Схема телекоммуникационной комнаты

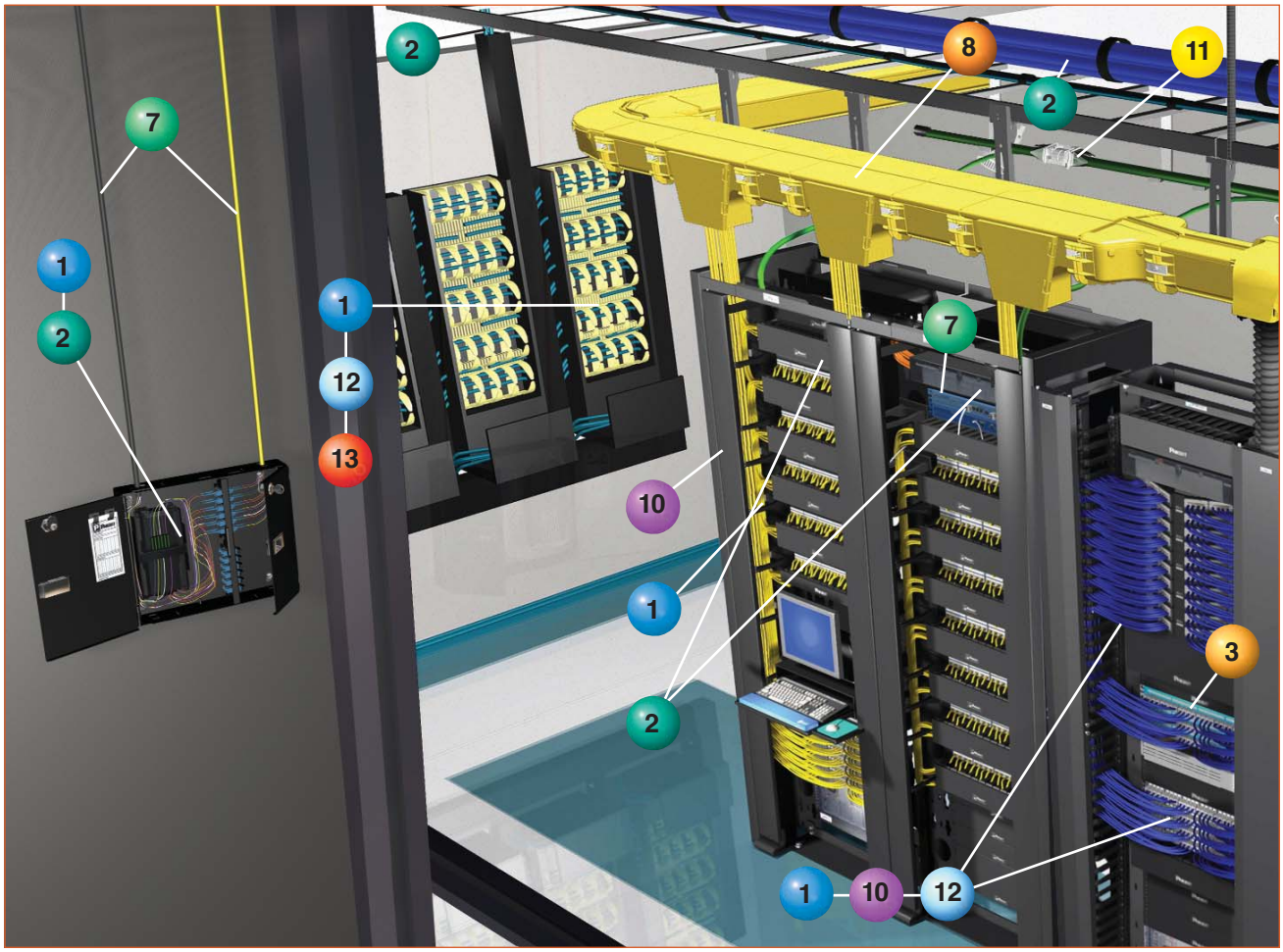

7 Управление физической инфраструктурой (стр. 181)

8 Системы прокладки кабеля

9 Кабельные короба (стр. 207)



10 Шкафы, стойки и организаторы (стр. 139-180)

11 Заземление (стр. 193)

12 Маркировка (стр. 225)

13 Кабельные стяжки (стр. 237)

Центр обработки данных

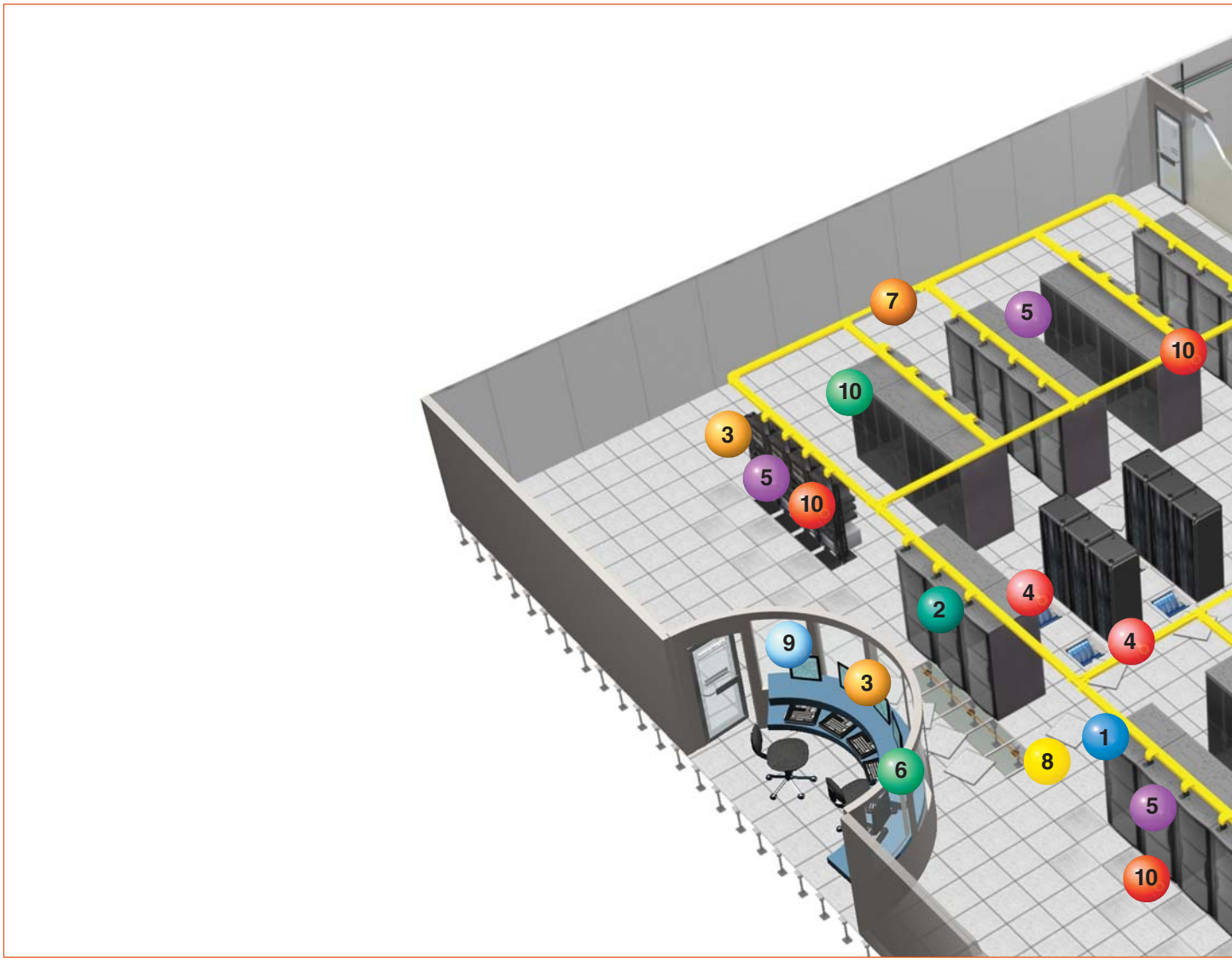

1 Медные решения (стр. 19, 53, 81)

2 Оптические решения (стр. 91)

3 Power over Ethernet (стр. 189)

4 Зонное каблирование (стр. 43)

5 Шкафы, стойки и организаторы (стр. 139-180)

Количество продукции в заказе должно быть кратно объему стандартной упаковки.

Обзор решений
Кабель
Модули
Лицевые панели и розетки
Зонное каблирование
Медные патч-панели
Медные патч-корды и вилки
Оптические коннекторы, патч-корды и полки
Претерминированные решения
Шкафы
Стойки и кабельные организаторы
Система управления сетью
Заземление
Кабельные короба
Маркировка
Стяжки и крепеж
Алфавитный указатель

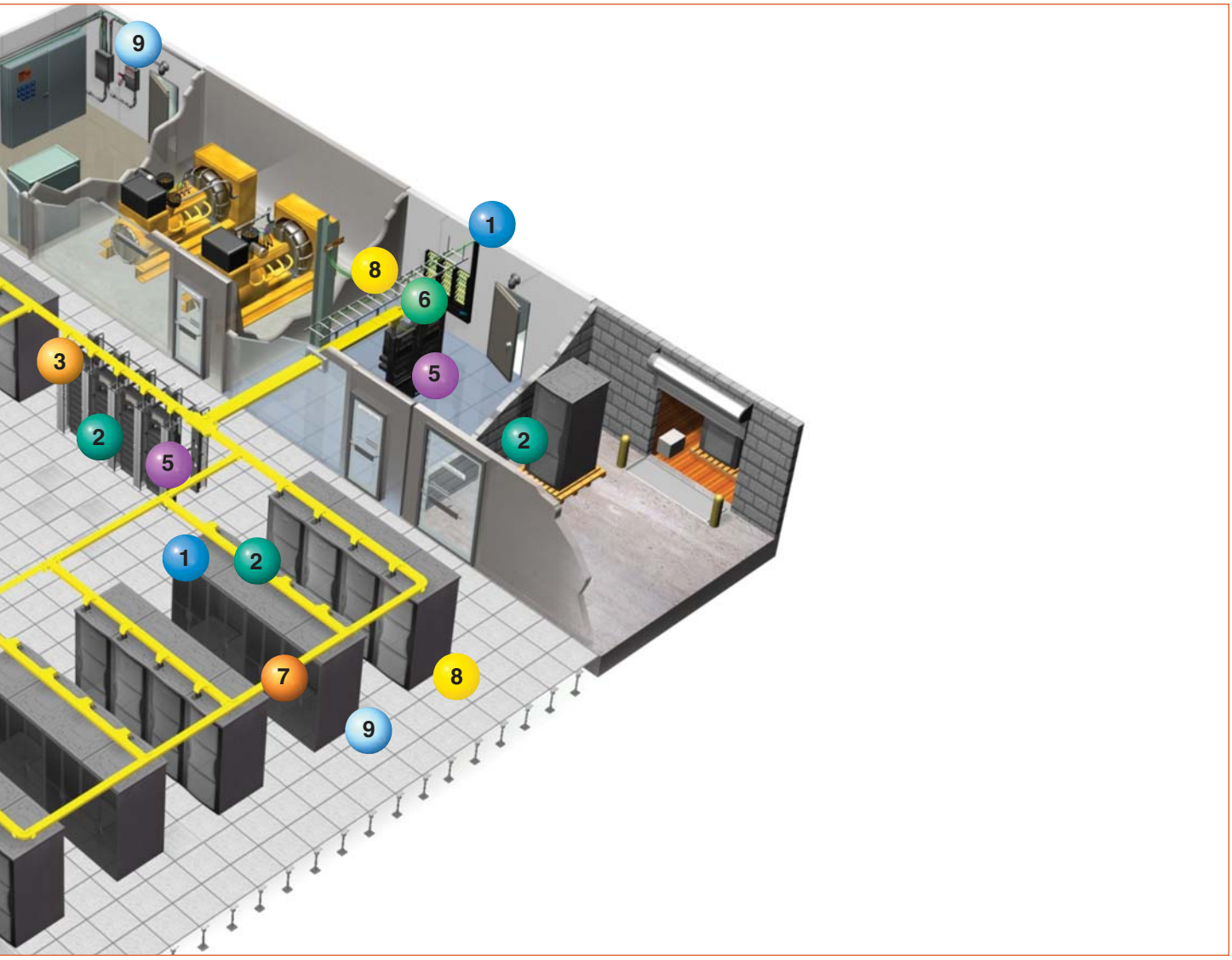

6 Управление физической инфраструктурой (стр. 181)

9 Маркировка (стр. 225)

7 Системы прокладки кабеля

10 Кабельные стяжки (стр. 237)

8 Заземление (стр. 193)

Медные решения TX – руководство по выбору

Panduit предлагает законченные кабельные решения на основе меди и оптоволокна. Кабельные системы Panduit представляют собой полное, высокопроизводительное, надежное и масштабируемое инфраструктурное решение от одного поставщика.

	Системы Panduit™ NEXT GEN TX6A™ 10Gig™	Системы Panduit™ TX6™ 10Gig™	Системы Panduit™ TX6000™	Системы Panduit™ TX5500™
Стандарты	• ANSI/TIA/EIA-568-C.2 для категории 6A • IEEE 802.3an-2006 и ISO/IEC 11801 Издание 2, Amendment 1 Класс E_A	• TIA/EIA-568-C.2 для категории 6 • ISO/IEC 11801 Издание 2, Amendment 1 Класс E_A	• TIA/EIA-568-C.2 для категории 6 • ISO/IEC 11801 Издание 2 Класс E • TSB-155 поддерживает приложения 10GBASE-T в каналах до 37 метров	• TIA/EIA-568-C.2 для категории 5e • ISO/IEC 11801 Издание 2 Класс D
Полоса пропускания	>500 МГц	>500 МГц	>300 МГц	>175 МГц
Область применения	• Ethernet 10GBASE-T, 100BASE-T, 1000BASE-T (Gigabit Ethernet), 10GBASE-T • Приложения в центрах обработки данных: соединения коммутатор-коммутатор, сети хранения данных (SAN), системы хранения по запросу и агрегирование данных • Критически важные бизнес-приложения, научное моделирование, передача файлов внутри рабочих групп и обработка медиа-контента • Web-приложения, например, протокол VoIP и передача видео- и аудио-сигнала в режиме реального времени	• Ethernet 10GBASE-T, 100BASE-T, 1000BASE-T (Gigabit Ethernet), 10GBASE-T • Приложения в центрах обработки данных: соединения коммутатор-коммутатор, сети хранения данных (SAN), системы хранения по запросу и агрегирование данных • Критически важные бизнес-приложения, научное моделирование, передача файлов внутри рабочих групп и обработка медиа-контента • Web-приложения, например, протокол VoIP и передача видео- и аудио-сигнала в режиме реального времени	• Ethernet 10BASE-T, 100BASE-T (Fast Ethernet), 1000BASE-T (Gigabit Ethernet), 10GBASE-T (10 Ethernet на ограниченные расстояния в соответствии с отраслевыми стандартами 10GBASE-T) • 155 Мбит/сек ATM, 622 Мбит/сек ATM, 1.2 Гбит/сек ATM • Token Ring 4/16 • Передача цифрового видео и широкополосная передача аналогового видео • Передача больших объемов данных и мультимедийного контента	• Ethernet 10BASE-T, 100BASE-T (Fast Ethernet), 1000BASE-T (Gigabit Ethernet), • 155 Мбит/сек ATM, 622 Мбит/сек ATM, 1.2 Гбит/сек ATM • Token Ring 4/16 • Системы передачи голоса и данных • Передача данных по протоколу VoIP (Voice over Internet)
Претерминированные решения	Медная кабельная система QuickNet™ (стр. 121-127)	Медная кабельная система QuickNet™ (стр. 121-127)	Медная кабельная система QuickNet™ (стр. 121-127)	Медная кабельная система QuickNet™ (стр. 121-127)
	Блоки вилок QuickNet™ (стр. 124)	Блоки вилок QuickNet™ (стр. 124)	Блоки вилок QuickNet™ (стр. 124)	Блоки вилок QuickNet™ (стр. 124)
Кабель	Медный кабель NEXT GEN TX6A™ 10Gig™ (стр. 12)	Медный кабель TX6™ 10Gig™ (стр. 12)	Медный кабель TX6000™ UTP категории 6 (стр. 13)	Медный кабель TX5500™ UTP категории 5e (стр. 14)
Модули	Модули Mini-Com™ TX6™ 10Gig™ (стр. 20)	Модули Mini-Com™ TX6™ 10Gig™ (стр. 20)	Модули Mini-Com™ TX6™ PLUS (стр. 20)	Mini-Com™ TX5e™ (стр. 23)
Патч-панели	Патч-панели DP6™ 10Gig™ (стр. 67)	Патч-панели DP6™ 10Gig™ (стр. 67)	Патч-панели DP6™ PLUS (стр. 67)	Патч-панели DP5e™ (стр. 67)
Патч-корды	Патч-корды TX6A™ 10Gig™ (стр. 82)	Патч-корды TX6™ 10Gig™ (стр. 83)	Патч-корды TX6™ PLUS (стр. 85)	Патч-корды TX5e™ (стр. 87)
Системы 110 типа	—	—	Система GP6™ (стр. 68)	Система Pan-Punch™ категории 5e (стр. 75)

Количество продукции в заказе должно быть кратно объему стандартной упаковки.

Оптические решения – руководство по выбору

	Многомодовые системы Panduit			Одномодовые системы Panduit
	OM3 10Gig™ 50 мкм	**OM2 50 мкм**	**OM1 62.5 мкм**	**OS1/OS2 9 мкм**
Стандарты	• IEEE 802.3z 1GBASE-SX – 850 нм • IEEE 802.3ae 10GBASE-S – 850 нм 10GBASE-LX4 – CWDM • 1, 2, 4, 8, 10 Gigabit Fibre Channel, (FC-x00-M5E-SN-I, и 10GFC 1200); x = 1, 2, 4, 8, 10 • InfiniBand (IB-xX-yDR-SX); x = 1, 4, 8, 12 lanes; y = S, D, Q (Single, Double, Quadruple data rates) • SONET OC-192/SDH STM-64, (OIF VSR4-04)	• IEEE 802.3j 10BASE-F – 850 нм • IEEE 802.3u 100BASE-FX – 850 нм • IEEE 802.3z 1GBASE-SX – 850 нм • IEEE 802.3ae 10GBASE-S – 850 нм 10GBASE-LX4 – CWDM • 1, 2, 4 Gigabit Fibre Channel, (FC-x00-M5-SN-I); x = 1, 2, 4 • InfiniBand (IB-xX-yDR-SX); x = 1, 4, 8, 12 lanes; y = S, D, Q (Single, Double, Quadruple data rates)	• IEEE 802.3j 10BASE-F – 850 нм • IEEE 802.3u 100BASE-FX – 850 нм • IEEE 802.3z 1GBASE-SX – 850 нм • IEEE 802.3ae 10GBASE-S – 850 нм 10GBASE-LX4 – CWDM • 1, 2, 4 Gigabit Fibre Channel, (FC-x00-M5-SN-I); x = 1, 2, 4 • InfiniBand (IB-xX-yDR-SX); x = 1, 4, 8, 12 lanes; y = S, D, Q (Single, Double, Quadruple data rates)	• IEEE 802.3z 1GBASE-LX – 1310 нм • IEEE 802.3ae: 10GBASE-LX4 – CWDM 10GBASE-LX – 1310 нм 10GBASE-EX – 1550 нм • InfiniBand (IB-xX-yDR-LX); x = 1, 4 lanes; y = S, D, Q (Single, Double, Quadruple data rates) • SONET OC-192 and OC-768
Полоса пропускания (EMBc в МГц.км)	• Стандартное волокно: >2000 • Улучшенное волокно: >4700	• Стандартное волокно: >510 • Улучшенное волокно: >950	• >220	Не определена
Максимальное расстояние (на длине волны 850 нм)	• Стандартное волокно OM3: до 1000 м (1GBASE-SX); до 300 м (10GBASE-S); до 300 м (10GBASE-LX4) • Улучшенное волокно OM3: до 1040 м (1GBASE-SX); до 550 м (10GBASE-S)	• Стандартное волокно OM2: до 600 м (1GBASE-SX); до 82 м (10GBASE-S); до 240 м (10GBASE-LX4) • Улучшенное волокно OM2: до 750 м (1GBASE-SX); до 150 м (10GBASE-S)	• Волокно OM1: до 300 м (1GBASE-SX); до 33 м (10GBASE-S); до 300 м (10GBASE-LX4)	• Волокно OS1/OS2: до 5 км (1GBASE-LX); до 10 км (10GBASE-LX4); до 10 км (10GBASE-LX); до 40 км (10GBASE-EX)
Область применения	• Центры обработки данных (горизонтальные линки коммутатор-коммутатор) и сети хранения данных • Хранение данных финансовых и медицинских систем • Научное моделирование, имитация и биоинформатика	• Магистральные сети и зонное каблирование • Волокно до шкафа – высокоскоростная передача данных • Системы “волокно до рабочего места” – создание и передача цифрового контента	• Унаследованные магистральные сети и зонное каблирование • Волокно до шкафа – высокоскоростная передача данных • Системы “волокно до рабочего места” – создание и передача цифрового контента	• Магистральные сети • Фойе и комнаты для размещения оборудования • Высокочастотное оборудование • Резервное “Темное волокно” (Dark fiber) в сетях предприятий
Кабель	**Волоконно-оптический кабель Opti-Core™**			
	10Gig™ OM3 Многомод (стр. 15-18)	OM2 Многомод (стр. 15-18)	OM1 Многомод (стр. 15-18)	OS1/OS2 Одномод (стр. 15-18)
Волоконно-оптические коннекторы	**Волоконно-оптические коннекторы, включая Opti-Cam™ и Opti-Crimp™**			
	Многомод LC и SC (стр. 93-99)	Многомод LC, SC и ST (стр. 93-99)	Многомод LC, SC и ST (стр. 93-99)	Одномод LC, SC и ST (стр. 93-99)
Адаптеры, адаптерные модули и панели	**Оптические соединители, модули Mini-Com™ с оптич. соединителями, панели FAP Opticom™ с оптич. соединителями**			
	10Gig™ OM3 Многомод MPO/MTP*, LC и SC (стр. 100-103)	OS1 Многомод MPO/MTP*, LC, SC, ST и MT-RJ (стр. 100-103)	OM1 Многомод MPO/MTP*, LC, SC, ST и MT-RJ (стр. 100-103)	OS1/OS2 Одномод MPO/MTP*, LC, SC, ST и FC (стр. 100-103)
Претерминированные кассеты MTP*	**Кассеты QuickNet™ серий SFQ и MTP***			
	10Gig™ OM3 Многомод (стр. 128-131)	OM2 Многомод (стр. 128-131)	OM1 Многомод (стр. 128-131)	OS1/OS2 Одномод (стр. 128-131)
Полки, лотки, патч-панели и аксессуары	**Полки, лотки и патч-панели QuickNet™ и Opticom™; патч-панели Mini-Com™**			
	(стр. 104-106, 132)	(стр. 104-106, 132)	(стр. 104-106, 132)	(стр. 104-106, 132)
Патч-корды, пигтейлы, кабельные сборки и комплекты	**Оптические патч-корды Opti-Core™, пигтейлы, кабельные сборки и комплекты**			
	10Gig™ OM3 Многомод LC и SC (стр. 109)	OM2 Многомод LC, SC и ST (стр. 109)	OM1 Многомод LC, SC и ST (стр. 109)	OS1/OS2 Одномод LC, SC и ST (стр. 109)
Кабельные сборки Hydra, Interconnect и транковые сборки	**Кабельные сборки QuickNet ™ Hydra, соединительные и магистральные кабельные сборки**			
	10Gig™ OM3 Многомод (стр. 133)	OM2 Многомод (стр. 133)	OM1 Многомод (стр. 133)	OS1/OS2 Одномод (стр. 133)
Комплекты инструментов для заделки	**OptiCam™ , Opti-Crimp™ и комплекты инструментов для полевой полировки коннекторов**			
	(стр. 116-120)			

*MTP является зарегистрированной торговой маркой US Conec Ltd.

Системная гарантия Panduit

На смонтированные системы на основе решений Panduit предоставляется системная гарантия Certification Plus℠ сроком на 25 лет*. Гарантия распространяется на сетевые компоненты и работы по их замене и выдается только в том случае, если проект был выполнен сертифицированным инсталлятором Panduit, имеющим в штате специалистов уровня RCDD или эквивалентной квалификации.

Для оформления системной гарантии на выполненный проект необходимо:

- Зарегистрироваться в качестве партнера Panduit и подписать инсталляторское соглашение SCS Installer Agreement.
- Предоставить сведения о квалификации специалистов, участвующих в монтаже. Для локальной авторизации проекта в компании желательно иметь одного сотрудника со статусом RCDD. Получение статуса полного RCDD весьма затруднено, поэтому можно заполнить форму Appendix G, позволяющую компании-партнеру номинировать своих сотрудников на “эквивалент RCDD”. Обычно на этот статус номинируется специалист с большим опытом работ в области телекоммуникаций и СКС, со знанием стандартов и принципов проектирования. Это лицо будет уполномочено ставить свою подпись под проектом. В случае наличия подобной подписи Panduit не перепроверяет соответствие проекта требуемому стандарту.
- Заполнить форму Appendix H (заявку на гарантию).
- Предоставить результаты тестов, выполненных на смонтированной системе, в формате тестера. Необходимы результаты тестирования каждой линии в виде файла, взятого непосредственно из тестера и в его формате. При тестировании следует соблюдать требования стандартов, а также использовать соответствующие адаптеры.
- Предоставить поэтажные планы объекта с указанием размещения оборудования, кабельных трасс и рабочих мест.

Проекты, представляемые на системную гарантию, должны отвечать следующим требованиям:
1. Каждая зарегистрированная линия и/или канал должны соответствовать действующим отраслевым стандартам или превосходить их.
2. Каждая зарегистрированная линия и/или канал должны удовлетворять требованиям имеющихся и будущих сетевых приложений.
3. Все сетевое оборудование и кабель, использованные в СКС, не должны содержать производственных дефектов.

Требования к тестированию:

- **Категория 5е (линия):**

При тестировании на Категорию 5е (линия) должны использоваться только адаптеры, предназначенные для тестирования линии на Категорию 5е.

- **Категория 5е (канал):**

Применение адаптеров для тестирования канала на категорию 5е с использованием патч-кордов производства Panduit на каждом порту при проведении тестирования канала либо применение адаптеров для тестирования линий на Категорию 5е при тестировании линий при предъявлении доказательств, что для этого проекта были закуплены патч-корды производства Panduit.

- **Категория 6 (линия):**

При проведении тестирования линии на Категорию 6 необходимо использовать адаптеры линии для Категории 6.

- **Категория 6 (канал):**

Адаптеры линии Категории 6 при тестировании линии на категорию 6 и доказательство приобретения для этого проекта соответствующих патч-кордов производства Panduit. Если в тестах будет обнаружено несоответствие используемого адаптера, потребуются повторные измерения.

- **Категория 6А 10 Гбит (линия):**

При проведении тестирования линии на Категорию 6 необходимо использовать адаптеры линии для Категории 6.

- **Категория 6А 10 Гбит(канал):**

Адаптеры линии Категории 6А 10 Гбит при тестировании линии на категорию 6А 10 Гбит и доказательство приобретения для этого проекта соответствующих патч-кордов производства Panduit. Если в тестах будет обнаружено несоответствие используемого адаптера, потребуются повторные измерения

Гарантийный сертификат Panduit Certification Plus℠ на зарегистрированный проект направляется заказчику. Гарантийная программа предусматривает возможность переконфигурации системы в будущем, сведения об изменениях можно направить в Panduit по мере возникновения потребности.

Образцы форм и более подробную информацию по их заполнению можно получить в представительстве Panduit.

* Гарантия на 25 лет выдается на проекты с использованием кабеля Panduit. На проекты с использованием кабеля других производителей (по утвержденному Panduit списку) действует 15-летняя гарантия.

Количество продукции в заказе должно быть кратно объему стандартной упаковки.

Кабель

Panduit предлагает медный и волоконно-оптический кабель для полных интегрированных решений. Медный кабель поддерживает приложения и протоколы 10/100BASE-T, Fast Ethernet, Gigabit Ethernet, и 10G BASE-T. Волоконно-оптический кабель Opti-Core™ поддерживает приложения и протоколы ATM, Fibre Channel, 10/100BASE-F, 1000BASE-FX и 10GBASE-FX. Медные и оптические кабели Panduit обеспечивают стабильную производительность для наиболее важных приложений в сфере высокоскоростной передачи голосовой, цифровой и видеоинформации.



- Медный кабель TX6A™ 10Gig™, TX6™ 10Gig™ UTP обладает уникальным дизайном, который способствует уменьшению суммарного внешнего переходного затухания (PSANEXT)
- Спроектирован специально для применения с коммуникационными продуктами Panduit (коннекторы, модули, адаптерные панели, претерминированные кассеты, патч-панели и патч-корды)
- Медный кабель соответствует классам огнестойкости CMP (NEPA 262) и CMR (UL 1666)
- Превосходит требования стандартов TIA/EIA-568-C и ISO 11801
- Медный кабель спроектирован и разработан с применением лучших технологий поддержания симметричных линий связи
- Волоконно-оптический кабель Opti-Core™ превосходит требования стандартов TIA/EIA-568-C.3 и GR-409
- Волоконно-оптический кабель Opti-Core™ 10Gig™ поддерживает передачу данных на скорости 10 Гб/с

Система медных кабелей TX включает кабели TX6A™ 10Gig™, TX6™ 10Gig™, TX6000™, и TX5500™. Семейство волоконно-оптических кабелей Opti-Core™ состоит из распределительных (Distribution) и соединительных (Interconnect) кабелей в стандартной и прорезиненной оболочке в многомодовом (50/125 мкм, 62.5/125 мкм и 10Gig™ 50/125 мкм) и в одномодовом исполнениях.

Кабель NEXT GEN TX6A™ 10Gig™ UTP категории 6A

- Кабель нового поколения категории 6A, изготовлен с использованием технологии MaTriX
- Превосходит все требования стандарта TIA/EIA-568-C.2 и ISO 11801 Класс E_A для категории 6A для передачи данных по витой паре по протоколу 10GBASE-T
- Превосходит требования стандарта TIA/EIA-568-C.2 для категории 6A и IEC 61156-6 для категории 6A на компоненты
- Гарантируются заявленные характеристики в каналах до 100 метров
- Соответствует требованиям стандарта IEEE 802.3af и проекту стандарта IEEE 802.3at для технологии PoE
- Пантентованный уникальный дизайн, способствующий снижению переходного затухания
- Благодаря уменьшенному диаметру кабеля улучшается качество монтажа и более эффективно используются кабельные трассы
- Номинальный диаметр кабеля в оболочке из малодымного безгалогенного материала (LSZH) или ПВХ – 7,7 мм
- Температура монтажа – от 0°C до 60°C
- Рабочая температура – от -20°C до 75°C
- Максимальное натяжение при монтаже – до 110 Н
- На оболочке кабеля имеются метровые отметки, начиная с 305 на свободном конце, что позволяет монтажнику в любой момент узнать, сколько кабеля осталось в коробке, посмотрев на его конец

PUC6A04WH-EG

Код	Описание	Цвет	Кол-во в упак. (м)	Кол-во на палете
PUC6A04WH-EG	Кабель UTP категории 6A, 4-парный, в оболочке из ПВХ. Проводники 23 AWG скручены в пары, изолированы друг от друга встроенным разделителем и обернуты матричной лентой.	Белый	305	12
PUL6A04WH-EG	Кабель UTP категории 6A, 4-парный, в оболочке из малодымного безгалогенного материала (LSZH). Проводники 23 AWG скручены в пары, изолированы друг от друга встроенным разделителем и обернуты матричной лентой.	Белый	305	12

Кабель TX6™ 10Gig™ UTP категории 6A

- Соответствует всем требованиям стандарта IEEE 802.3-2008 по производительности канала на несущих частотах от 1 MHz до 500 MHz, если кабель применяется в составе медной кабельной системы TX6™ 10Gig™
- Превосходит все требования стандарта TIA/EIA-568-C.2 на кабельные компоненты и канал категории 6_A на несущих частотах от 1 MHz до 250 MHz
- Четыре витых пары в общей оболочке LSZH, разделитель между парами для уменьшения NEXT
- На оболочке кабеля имеются метровые отметки, начиная с 305 на свободном конце, что позволяет монтажнику в любой момент узнать, сколько кабеля осталось в коробке, посмотрев на его конец
- Оболочка кабеля изготовлена из малодымного безгалогенового (LSZH) пластика
- Номинальный диаметр кабеля – 8,4 мм

PUL6X04WH-EY

Код	Описание	Цвет	Кол-во в упак. (м)	Кол-во на палете
PUL6X04WH-EY	Неэкранированный кабель TX6™ 10Gig™ UTP в малодымной безгалогеновой оболочке.	Белый	305	12

Наклейки для кабеля TX6™ 10Gig™



Предлагаемые решения по маркировке для соответствия стандарту TIA/EIA-606-A				
Код кабеля	Лазерный/струйный настольный принтер	TDP43MY настольный термопринтер	PanTher™ LS8E портативный принтер	Cougar™ LS9 портативный принтер
PUL6X04WH – EY	S100X225YAJ	S100X225VATY	S100X225VAC	T100X000CBC-BK

Количество продукции в заказе должно быть кратно объему стандартной упаковки.

Кабель экранированный TX6™ 10Gig™ U/FTP категории 6A

- Превосходит требования стандарта TIA/EIA-568-C.2, IEEE 802.3-2006 и ISO 11801 Класс EA по производительности канала категории 6A для передачи данных по витой паре по протоколу 10GBASE-T
- Превосходит требования стандарта TIA/EIA-568-C.2 и IEC 61156-6 по компонентам категории 6A
- Соответствует требованиям стандарта IEEE 802.3af и IEEE 802.3at для приложений PoE
- Оболочка кабеля изготовлена из малодымного безгалогенного (LSZH) пластика белого цвета
- Номинальный диаметр кабеля – 7,1 мм
- Температура монтажа – от 0°C до 50°C
- Рабочая температура – от -20°C до 60°C
- Рейтинг воспламеняемости – LSZH, соответствует стандарту IEC 60332-1

PUFL6X04WH-KD

Код	Описание	Цвет	Кол-во в упак. (м)	Кол-во на палете
PUFL6X04WH-KD	Экранированный кабель U/FTP категории 6A. Проводники 23 AWG с полиэтиленовой изоляцией в оболочке из малодымного безгалогенного пластика.	Белый	500	18

Кабель экранированный TX7000™ SSTP категории 7

- Соответствует всем требованиям канала длиной до 100 м и превосходит требования стандарта TIA/EIA-568-C.2, ISO 11801 Класс E на кабельные компоненты и стандарта IEEE Std. 802.3an передачи данных по протоколу 10GBASE-T по витой паре, если кабель применяется в составе медной кабельной системы Panduit TX6™ 10Gig™
- Соответствует всем требованиям к кабельным компонентам Класса F/категории 7 на несущих частотах до 600 MHz
- Индивидуальные проводники в 100% полиэтиленовой изоляции свиты в пары, и все четыре пары помещены в оболочку
- Удобная упаковка и нисходящая разметка упрощают монтаж
- Оболочка кабеля изготовлена из малодымного безгалогенного (LSZH) пластика темно-серого цвета
- Номинальный диаметр кабеля – 7,9 мм
- Рейтинг воспламеняемости – LSZH, соответствует стандарту IEC 60332-1

PSL7004DG-ED

Код	Описание	Цвет	Кол-во в упак. (м)	Кол-во на палете
PSL7004DG-ED	Экранированный кабель SSTP категории 7. Проводники 23 AWG с полиэтиленовой изоляцией в оболочке из малодымного безгалогенного пластика.	Темно-серый	500	6

Самоламинирующиеся наклейки для экранированного кабеля категорий 6A и 7



Предлагаемые решения по маркировке для соответствия стандарту TIA/EIA-606-A				
Код кабеля	Лазерный/струйный настольный принтер	TDP43MY настольный термопринтер	PanTher™ LS8E портативный принтер	Cougar™ LS9 портативный принтер
Все кабели кат. 6 PSL7004DG-ED	S100X150YAJ S100X225YAJ	S100X150VATY S100X225VATY	S100X150VAC S100X225VAC	T100X000CBC-BK

Кабель TX6000™ категории 6

UL LISTED

- Превосходит все требования стандарта TIA/EIA-568-C.2 для кабеля категории 6
- Протестирован ETL на соответствие требованиям категории 6
- Экранированный и неэкранированный кабель в оболочке из ПВХ, а также в малодымной безгалогеновой оболочке (LSZH)
- Протестирован до 650 Мгц
- Максимальное натяжение при монтаже – 110 Н
- Температура монтажа – от 0°C до 60°C
- Рабочая температура – от -10°C до 60°C
- Диаметр кабеля – 6,3 мм
- Удобная упаковка и нисходящая разметка упрощают монтаж
- Поддерживает следующие протоколы: Ethernet 10Base-T, 100BASE-T (Fast Ethernet), 1000Base-T (Gigabit Ethernet) и 10GBASE-T; 1.2 Gb/s ATM; Token Ring 4/16; цифровое видео и широкополосное аналоговое видео



PUC6004IG-EY

Код	Описание	Цвет	Кол-во в упак. (м)	Кол-во на палете
PUC6004IG-EY	Кабель UTP категории 6 с разделителем. Проводники 23 AWG.	Серый	305	18
PUL6004WH-EY	Кабель UTP категории 6 LSZH с разделителем. Проводники 23 AWG.	Белый	305	18
PFC6004LG-ED	Кабель FTP категории 6 с разделителем. Проводники 23 AWG.	Серый	500	6
PFL6004DG-ED	Кабель FTP категории 6 LSZH с разделителем. Проводники 23 AWG.	Серый	500	6
PSFL6004DG-ED	Кабель SFTP категории 6 с индивидуальным экранированием, LSZH. Проводники 23 AWG.	Серый	500	6

Кабель TX5500™ категории 5e

UL LISTED

- Превосходит требования стандарта TIA/EIA-568-C.2 для кабеля категории 5e
- Протестирован ETL на производительность по категории 5e
- Экранированный и неэкранированный кабель в оболочке из ПВХ, а также в малодымной безгалогеновой оболочке (LSZH)
- Протестирован до 350 Мгц
- Максимальное натяжение при монтаже – до 110 Н
- Температура монтажа – от 0°C до 60°C
- Рабочая температура – от -10°C до 60°C
- Диаметр кабеля – 4,9 мм
- Удобная упаковка и нисходящая разметка облегчают монтаж
- Поддерживает следующие протоколы: Ethernet 10Base-T, 100BASE-T (Fast Ethernet) и 1000Base-T (Gigabit Ethernet); 622Mb/s ATM; Token Ring 4/16



PUL5504WH-EY

Код	Описание	Цвет	Кол-во в упак. (м)	Кол-во на палете
4-парный кабель категории 5e				
PUC5504IG-EY	Кабель категории 5e UTP. Проводники 24 AWG.	Серый	305	24
PUL5504WH-EY	Кабель категории 5e UTP LSZH. Проводники 24 AWG.	Белый	305	24
PFC5504LG-E	Кабель категории 5e FTP. Проводники 24 AWG.	Серый	305	16
PFL5504DG-E	Кабель категории 5e FTP LSZH. Проводники 24 AWG.	Серый	305	16
PSFC5504LG-ED	Кабель категории 5e SFTP с индивидуальным экранированием. Проводники 24 AWG.	Серый	500	6
PSFL5504DG-ED	Кабель категории 5e SFTP с индивидуальным экранированием, LSZH. Проводники 24 AWG.	Серый	500	6

Самоламинирующиеся наклейки для кабеля категорий 6 и 5e



Предлагаемые решения по маркировке для соответствия стандарту TIA/EIA-606-A				
Код кабеля	Лазерн./струйн. настол. принтер	TDP43MY настол. термопринтер	PanTher™ LS8E принтер	Cougar™ LS9 принтер
Все кабели на этой странице	S100X150YAJ	S100X150VATY	S100X150VAC	T100X000CBC-BK

Количество продукции в заказе должно быть кратно объему стандартной упаковки.

Волоконно-оптический распределительный кабель Opti-Core™ для внутренней прокладки

- Кабель для магистральной прокладки внутри зданий, а также для применения в горизонтальных подсистемах и в помещениях общего пользования
- Одномодовое (OS1) и многомодовое (OM1, OM2 и 10Gig™ OM3 с лазерной оптимизацией) оптическое волокно
- Маркировка на оболочке обозначает тип кабеля, область использования и длину
- Специальная оболочка, позволяющая разместить в кабеле большее количество волокон
- Небольшой вес кабеля облегчает подготовительные и монтажные работы
- Буфер 900 мкм обеспечивает защиту оптических волокон во время монтажа и облегчает заделку
- Особая структура кабеля и гибкая оболочка ускоряют извлечение отдельных волокон и упрощают прокладку
- Волокна в буфере и их блоки имеют цветовую маркировку по стандарту TIA
- Полностью диэлектрическая конструкция кабеля не требует заземления
- Кабель Opti-Core™ 10Gig™ разработан для обеспечения скорости передачи данных до 10Гб/сек на расстоянии до 300 метров с использованием источника с длиной волны 850 нм, что соответствует стандарту IEEE 802.3ae для 10 гигабит
- Кабель Opti-Core™ 10Gig™ обратно совместим для использования со всеми существующими компонентами систем 50/125 мкм

FPDL612



FQDLX48

Код	Описание	Цвет	Кол-во в упак. (км)
Opti-Core™ многомодовый распределительный кабель LSZH, OM1 и OM2			
FPDL604	Многомод. кабель 62.5/125 мкм (OM1), 4 волокна в плотном буфере	Оранжевый	1
FPDL608	Многомод. кабель 62.5/125 мкм (OM1), 8 волокон в плотном буфере	Оранжевый	1
FPDL612	Многомодовый кабель 62.5/125 мкм (OM1), 12 волокон в плотном буфере	Оранжевый	1
FPDL624	Многомодовый кабель 62.5/125 мкм (OM1), 24 волокна в плотном буфере	Оранжевый	1
FPDL636	Многомодовый кабель 62.5/125 мкм (OM1), 36 волокон в плотном буфере	Оранжевый	1
FPDL648	Многомод. кабель 62.5/125 мкм (OM1), 48 волокон в плотном буфере	Оранжевый	1
FPDL672	Многомод. кабель 62.5/125 мкм (OM1), 72 волокна в плотном буфере	Оранжевый	1
FPDL504	Многомодовый кабель 50/125 мкм (OM2), 4 волокна в плотном буфере	Оранжевый	1
FPDL508	Многомодовый кабель 50/125 мкм (OM2), 8 волокон в плотном буфере	Оранжевый	1
FPDL512	Многомодовый кабель 50/125 мкм (OM2), 12 волокон в плотном буфере	Оранжевый	1
FPDL524	Многомодовый кабель 50/125 мкм (OM2), 24 волокна в плотном буфере	Оранжевый	1
FPDL536	Многомодовый кабель 50/125 мкм (OM2), 36 волокон в плотном буфере	Оранжевый	1
FPDL548	Многомодовый кабель 50/125 мкм (OM2), 48 волокон в плотном буфере	Оранжевый	1
FPDL572	Многомодовый кабель 50/125 мкм (OM2), 72 волокна в плотном буфере	Оранжевый	1
Opti-Core™ многомодовый распределительный кабель LSZH, OM3			
FQDLX04	Многомодовый распределительный кабель 10Gig™ 50/125 мкм (OM3), 4 волокна в плотном буфере	Морская волна	1
FQDLX08	Многомодовый распределительный кабель 10Gig™ 50/125 мкм (OM3), 8 волокон в плотном буфере	Морская волна	1
FQDLX12	Многомодовый распределительный кабель 10Gig™ 50/125 мкм (OM3), 12 волокон в плотном буфере	Морская волна	1
FQDLX24	Многомодовый распределительный кабель 10Gig™ 50/125 мкм (OM3), 24 волокна в плотном буфере	Морская волна	1
FQDLX36	Многомодовый распределительный кабель 10Gig™ 50/125 мкм (OM3), 36 волокон в плотном буфере	Морская волна	1
FQDLX48	Многомодовый распределительный кабель 10Gig™ 50/125 мкм (OM3), 48 волокон в плотном буфере	Морская волна	1
FQDLX72	Многомодовый распределительный кабель 10Gig™ 50/125 мкм (OM3), 72 волокна в плотном буфере	Морская волна	1

Продолжение таблицы см. на следующей странице

Волоконно-оптический распределительный кабель Opti-Core™ для внутренней прокладки (продолжение)



FPDL972

Код	Описание	Цвет	Кол-во в упак. (км)
Opti-Core™ одномодовый распределительный кабель LSZH, OS1			
FPDL908	Одномодовый кабель (OS1), 8 волокон в плотном буфере	Желтый	1
FPDL912	Одномодовый распределительный кабель (OS1), 12 волокон в плотном буфере	Желтый	1
FPDL924	Одномодовый распределительный кабель (OS1), 24 волокна в плотном буфере	Желтый	1
FPDL936	Одномодовый распределительный кабель (OS1), 36 волокон в плотном буфере	Желтый	1
FPDL948	Одномодовый распределительный кабель (OS1), 48 волокон в плотном буфере	Желтый	1
FPDL972	Одномодовый распределительный кабель (OS1), 72 волокна в плотном буфере	Желтый	1

Волоконно-оптический распределительный кабель Opti-Core™ поставляется в стандартных катушках по 1 или 2 км. Можно заказать и другие нестандатные длины и опции, в том числе, можно выбрать цвет оболочки, гибридную конструкцию (разный тип волокон в одном кабеле), класс воспламеняемости, количество блоков волокон в единой оболочке, армирование, улучшенные эксплуатационные характеристики и прорезиненную конструкцию. Пожалуйста, обращайтесь в службу по работе с заказчиками для уточнения доступных конфигураций и времени поставки.

Самоламинирующиеся наклейки для волоконно-оптического распределительного кабеля Opti-Core™

Предлагаемые решения по маркировке для соответствия стандарту TIA/EIA-606-A				
Количество волокон	Лазерные/струйные настольные принтеры	TDP43MY настольный термопринтер	PanTher™ LS8E портативный принтер	Cougar™ LS9 портативный принтер
6 12	NWSLC-7Y или S100X150YAJ	NWSLC-7Y или S100X150VATY	NWSLC-7Y или S100X150VAC	T100X000CBC-BK
24	S100X225YAJ	S100X225VATY	S100X225VAC	T100X000CBC-BK
36 48	S100X650YAJ	S100X650VATY	S100X650VAC	T100X000CBC-BK

Количество продукции в заказе должно быть кратно объему стандартной упаковки.

Магистральный волоконно-оптический кабель Opti-Core™, конструкция с полой трубкой

- Универсальный кабель для магистральной прокладки внутри и снаружи зданий
- Одномодовое (OS1) и многомодовое (OM1, OM2 и 10Gig™ OM3 с лазерной оптимизацией) оптическое волокно
- Маркировка на оболочке обозначает тип кабеля, область использования и длину
- Специальная оболочка, позволяющая разместить в кабеле большее количество волокон
- Буфер 250 мкм
- Волокна в буфере и их блоки имеют цветовую маркировку по стандарту TIA
- Полностью диэлектрическая конструкция кабеля не требует заземления
- Кабель Opti-Core™ 10Gig™ разработан для обеспечения скорости передачи данных до 10Гб/сек на расстоянии до 300 метров с использованием источника на 850 нм, что соответствует стандарту IEEE 802.3ae для 10 гигабит
- Кабель Opti-Core™ 10Gig™ обратно совместим для использования со всеми существующими компонентами систем 50/125 мкм
- Небольшой вес кабеля облегчает подготовительные и монтажные работы

FPCL604



FQCLX24

Код	Описание	Цвет	Кол-во в упак. (км)
Opti-Core™ одномодовый универсальный кабель LSZH, OS1 (одна трубка)			
FPCL908	Одномодовый кабель LSZH (OS1), 8 волокон	Черный	1
FPCL912	Одномодовый кабель LSZH (OS1), 12 волокон	Черный	1
FPCL924	Одномодовый кабель LSZH (OS1), 24 волокна	Черный	1
Opti-Core™ одномодовый универсальный кабель LSZH, OS1 (несколько трубок)			
FPNL936	Одномодовый кабель LSZH (OS1), 36 волокон	Черный	1
FPNL948	Одномодовый кабель LSZH (OS1), 48 волокон	Черный	1
FPNL972	Одномодовый кабель LSZH (OS1), 72 волокна	Черный	1
Opti-Core™ многомодовый универсальный кабель LSZH, OM1 (одна трубка)			
FPCL604	Многомодовый кабель 62.5/125 мкм LSZH (OM1), 4 волокна	Черный	1
FPCL608	Многомодовый кабель 62.5/125 мкм LSZH (OM1), 8 волокон	Черный	1
FPCL612	Многомодовый кабель 62.5/125 мкм LSZH (OM1), 12 волокон	Черный	1
FPCL624	Многомодовый кабель 62.5/125 мкм LSZH (OM1), 24 волокна	Черный	1
Opti-Core™ многомодовый универсальный кабель LSZH, OM1 (несколько трубок)			
FPNL636	Многомодовый кабель 62.5/125 мкм (OM1) LSZH, 36 волокон	Черный	1
FPNL648	Многомодовый кабель 62.5/125 мкм (OM1) LSZH, 48 волокон	Черный	1
FPNL672	Многомодовый кабель 62.5/125 мкм (OM1) LSZH, 72 волокна	Черный	1
Opti-Core™ многомодовый универсальный кабель LSZH, OM2 (одна трубка)			
FPCL504	Многомодовый кабель 50/125 мкм LSZH (OM2), 4 волокна	Черный	1
FPCL508	Многомодовый кабель 50/125 мкм LSZH (OM2), 8 волокон	Черный	1
FPCL512	Многомодовый кабель 50/125 мкм LSZH (OM2), 12 волокон	Черный	1
FPCL524	Многомодовый кабель 50/125 мкм LSZH (OM2), 24 волокна	Черный	1
Opti-Core™ многомодовый универсальный кабель LSZH, OM2 (несколько трубок)			
FPNL536	Многомодовый кабель 50/125 мкм (OM2) LSZH, 36 волокон	Черный	1
FPNL548	Многомодовый кабель 50/125 мкм (OM2) LSZH, 48 волокон	Черный	1
FPNL572	Многомодовый кабель 50/125 мкм (OM2) LSZH, 72 волокна	Черный	1
Opti-Core™ многомодовый универсальный кабель 10Gig™ LSZH, OM3 (одна трубка)			
FQCLX04	Многомодовый кабель 10Gig™ LSZH (OM3), 4 волокна	Черный	1
FQCLX08	Многомодовый кабель 10Gig™ LSZH (OM3), 8 волокон	Черный	1
FQCLX12	Многомодовый кабель 10Gig™ LSZH (OM3), 12 волокон	Черный	1
FQCLX24	Многомодовый кабель 10Gig™ LSZH (OM3), 24 волокна	Черный	1
Opti-Core™ многомодовый универсальный кабель 10Gig™ LSZH, OM3 (неск. трубок)			
FQNLX36	Многомодовый кабель 10Gig™ LSZH (OM3), 36 волокон	Черный	1
FQNLX48	Многомодовый кабель 10Gig™ LSZH (OM3), 48 волокон	Черный	1
FQNLX72	Многомодовый кабель 10Gig™ LSZH (OM3), 72 волокна	Черный	1

Магистральный волоконно-оптический кабель Opti-Core™ поставляется на стандартных катушках по 1 или 2 км. Можно заказать и другие нестандатные длины и опции, в том числе, можно выбрать цвет оболочки, гибридную конструкцию (разный тип волокон в одном кабеле), класс воспламеняемости, количество блоков волокон в единой оболочке, армирование, улучшенные эксплуатационные характеристики и прорезиненную конструкцию. Пожалуйста, обращайтесь в службу по работе с заказчиками для уточнения доступных конфигураций и времени поставки.

Волоконно-оптический соединительный кабель Opti-Core™

UL LISTED

- Соединительный кабель в малодымной безгалогеновой оболочке (LSZH) применяется в горизонтальных подсистемах и в помещениях общего пользования
- Одномодовое (OS1) и многомодовое (OM1, OM2 и 10Gig™ OM3 850 нм с лазерной оптимизацией) оптическое волокно
- Маркировка на оболочке обозначает тип кабеля, область использования и длину
- Высококачественная оболочка облегчает заделку и гарантирует надежность в эксплуатации
- Небольшой диаметр и гибкий корпус позволяют осуществить прокладку в ограниченных пространствах, таких как панели, кабельные лотки и системы FTTD (волокно до рабочего места)
- Кабель имеет стандартную цветовую маркировку
- Широкий выбор диаметров кабеля для различных применений
- Полностью диэлектрическая конструкция кабеля не требует заземления
- Кабель Opti-Core™ 10Gig™ разработан для обеспечения скорости передачи данных до 10Гб/сек на расстоянии до 300 метров с использованием источника на 850 нм, что соответствует стандарту IEEE 802.3ae для 10 гигабит
- Кабель Opti-Core™ 10Gig™ обратно совместим для использования со всеми существующими компонентами систем 50/125 мкм

FQILX02

FPIL902

Код	Описание	Цвет	Кол-во в упак. (км)
Многомодовый соединительный кабель Opti-Core™ OM3			
FQILX02	2 волокна 10Gig™ 50/125 мкм (OM3) LSZH, многомодовый соединительный кабель; диаметр оболочки 3 мм, двухжильный со спаренной оболочкой.	Морская волна	1
FQELX02	2 волокна 10Gig™ 50/125 мкм (OM3) LSZH, многомодовый соединительный кабель; диаметр оболочки 2 мм, двухжильный со спаренной оболочкой.		
FQFLX02	2 волокна 10Gig™ 50/125 мкм (OM3) LSZH, многомодовый соединительный кабель; диаметр оболочки 1,6 мм, двухжильный со спаренной оболочкой.		
Многомодовый соединительный кабель Opti-Core™ OM2			
FPIL502	2 волокна 50/125 мкм (OM2) LSZH, многомодовый соединительный кабель; диаметр оболочки 3 мм, двухжильный со спаренной оболочкой.	Оран-жевый	1
FPEL502	2 волокна 50/125 мкм (OM2) LSZH, многомодовый соединительный кабель; диаметр оболочки 2 мм, двухжильный со спаренной оболочкой.		
FPFL502	2 волокна 50/125 мкм (OM2) LSZH, многомодовый соединительный кабель; диаметр оболочки 1,6 мм, двухжильный со спаренной оболочкой.		
Многомодовый соединительный кабель Opti-Core™ OM1			
FPIL602	2 волокна 62.5/125 мкм (OM1) LSZH, многомодовый соединительный кабель; диаметр оболочки 3 мм, двухжильный со спаренной оболочкой.	Оран-жевый	1
FPEL602	2 волокна 62.5/125 мкм (OM1) LSZH, многомодовый соединительный кабель; диаметр оболочки 2 мм, двухжильный со спаренной оболочкой.		
FPFL602	2 волокна 62.5/125 мкм (OM1) LSZH, многомодовый соединительный кабель; диаметр оболочки 1,6 мм, двухжильный со спаренной оболочкой.		
Одномодовый соединительный кабель Opti-Core™			
FPIL902	2 волокна 9/125 мкм (OS1) LSZH, одномодовый соединительный кабель; диаметр 3 мм, двухжильный со спаренной оболочкой.	Желтый	1
FPEL902	2 волокна 9/125 мкм (OS1) LSZH, одномодовый соединительный кабель; диаметр 2 мм, двухжильный со спаренной оболочкой.		
FPFL902	2 волокна 9/125 мкм (OS1) LSZH, одномодовый соединительный кабель; диаметр 1,6 мм, двухжильный со спаренной оболочкой.		

Волоконно-оптический соединительный кабель Opti-Core™ поставляется на стандартных катушках по 1 и 2 км. Можно заказать и другие нестандартные длины и опции, в том числе, можно выбрать диаметр, цвет оболочки, класс воспламеняемости, улучшенные эксплуатационные характеристики. Пожалуйста, обращайтесь в службу по работе с заказчиками для уточнения доступных конфигураций и времени поставки.

Самоламинирующиеся наклейки для соединительного кабеля Opti-Core™

Предлагаемые решения по маркировке для соответствия стандарту TIA/EIA-606-A				
Количество волокон	Лазерные/струйные настольные принтеры	Настольный термопринтер TDP43MY	Портативный принтер PanTher™ LS8E	Портативный принтер Cougar™ LS9
2	S100X220YAJ и NWSLC-7Y	S100X225VATY и NWSLC-7Y	S100X220VAC и NWSLC-7Y	T100X000CBC-BK

Количество продукции в заказе должно быть кратно объему стандартной упаковки.

Обзор решений
Кабель
Модули
Лицевые панели и розетки
Зонное каблирование
Медные патч-панели
Медные патч-корды и вилки
Оптические коннекторы, патч-корды и полки
Претерминированные решения
Шкафы
Стойки и кабельные организаторы
Система управления сетью
Заземление
Кабельные короба
Маркировка
Стяжки и крепеж
Алфавитный указатель

Модули

Panduit предлагает полный спектр решений для построения медных и оптических сетей, а также подключения различных аудио- и видеоустройств. Все модули изготовлены в едином форм-факторе Mini-Com™, полностью совместимы с продукцией этой серии. Все модули превосходят требования стандарта TIA/EIA-568-C.2 по эксплуатационным характеристикам и надежности и обеспечивают возможность быстрой переконфигурации. Разнообразные цвета модулей позволяют осуществить цветовое кодирование системы и разделение сетевых компонентов для реализации сетевой стратегии любого масштаба.

- Модули TX6™ 10Gig™ с улучшенным способом заделки и гарантированной производительностью 10 Гигабит
- Модули совместимы с патч-панелями, лицевыми панелями и коробками Panduit™ Mini-Com™
- Медные модули типа TX выполнены по технологии Giga-TX™, которая позволяет практически не расплетать пары проводников при заделке, что значительно улучшает качество соединения. Технология не предусматривает использование ударного обжимного инструмента, что увеличивает надежность и снижает расходы на монтаж
- Розетки и соединители для RCA видеомодулей
- Оптические адаптеры комплектуются муфтами из фосфористой бронзы или диоксидциркониевой керамики для использования с многомодовыми и одномодовыми разъемами и патч-кордами

Медные модули поставляются категорий 6A, 6, 5e и 3. Оптические модули выпускаются с адаптерами LC, SC, ST*, MT-RJ и FC. Также имеются аудио- и видео-адаптеры для коннекторов F-типа, BNC, RCA и S-Video.

*ST является зарегистрированной торговой маркой Lucent Technologies

Модуль Mini-Com™ TX6A™ 10Gig™

- Превышает требования поправки 1.0 к Проекту к стандарту IEEE Std.802.3an на 10 Гигабит, выпущенному в октябре 2004 г., в канале с 4-мя разъемами на различных частотах до 500 МГц при использовании в составе медной кабельной системы Panduit™ TX6™ 10Gig™
- Превосходит требования стандарта TIA/EIA-568-C.2 и IEC 61156-5 для категории 6A
- Каждый разъем 100% протестирован по параметрам NEXT и RL и имеет индивидуальный серийный номер для простоты отслеживания
- Использует улучшенную технологию заделки Giga-TX™, которая не предусматривает использование ударного обжимного инструмента - для увеличения надежности и снижения расходов на монтаж
- Может повторно заделываться минимум 10 раз
- Синий заделочный колпачок означает производительность 10Gig™, а так же надежно фиксирует кабель и обеспечивает правильный радиус изгиба
- Для использования с 4-парным кабелем UTP 100 Ом со сплошными проводниками от 22 до 24 AWG
- Заделочный наконечник имеет универсальную маркировку для схем кабельной разводки T568A и T568B
- Совместим с 6- и 8-контактными вилками
- Дополнительно доступны наклейки и иконки для маркировки

Код	Описание	Модульный размер	Цвет‡	Кол-во в уп.	Кол-во в кор.
CJ6X88TGAW	Улучшенный универсальный модуль 10Gig™, 8-позиционный, 8- проводной.	1	Арктический белый	1	50

‡ Для других цветов замените код цвета AW (арктический белый) на EI (насыщенный-слоновая кость), WH (белый), IG (международный серый), BL (черный), OR (оранжевый), RD (красный), BU (синий), GR (серый), YL (желтый), VL (фиолетовый) или BR (коричневый).

Совместим с модульными патч-панелями Mini-Com™, лицевыми панелями и коробоками поверхностного монтажа.

Наклейки для модулей Mini-Com™ TX6A™ 10Gig™

Предлагаемые решения по маркировке для соответствия стандарту TIA/EIA-606-A				
Код модуля	Лазерный/струйный настольный принтер	TDP43MY настольный термопринтер	Портативный термопринтер PanTher™ LS8E	Портативный термопринтер Cougar™ LS9
Все модули TX6™ 10Gig™	C138X019FJJ	C138X019YPT	C138X019FJC	T019X000FJC-BK

Количество продукции в заказе должно быть кратно объему стандартной упаковки.

Экранированный модуль Mini-Com™ TX6™ 10Gig™

- Превышает требования поправки 1.0 к Проекту к стандарту IEEE Std.802.3an на 10 Гигабит, выпущенному в октябре 2004 г., в канале с 4-мя разъемами на различных частотах до 500 МГц при использовании в качестве составной части кабельной системы на основе меди Panduit™ TX6™ 10Gig™
- Превосходит требования стандарта TIA/EIA-568-C.2 и IEC 61156-5 для категории 6A
- Каждый разъем 100% протестирован по параметрам NEXT и RL и имеет индивидуальный серийный номер для простоты отслеживания
- Использует улучшенную технологию заделки Giga-TX™, которая не предусматривает использование ударного обжимного инструмента - для увеличения надежности и снижения расходов на монтаж
- Может повторно заделываться минимум 10 раз
- Синий заделочный колпачок означает производительность 10Gig™, а так же надежно фиксирует кабель и обеспечивает правильный радиус изгиба
- Для использования с 4-парным кабелем UTP 100 Ом со сплошными проводниками от 22 до 24 AWG
- Заделочный наконечник имеет универсальную маркировку для схем кабельной разводки T568A и T568B
- Интегрированный экран с опциональным заземлителем 4,7 мм предоставляет возможность заземления
- Совместим с 6- и 8-контактными вилками
- Дополнительно доступны наклейки и иконки для маркировки

Код	Описание	Модульный размер	Кол-во в уп.	Кол-во в кор.
CJS6X88TGY	Улучшенный модуль 10Gig™, 8-позиционный, 8-проводной, с интегрированным экраном	1	1	50

Для заземления необходимо осуществлять корректную установку экранированного модуля и и использовать экранированные патчкорды и кабель. Для обеспечения оптимальной производительности Panduit рекомендует использовать и другие компоненты Panduit.

Совместим с модульными патч-панелями Mini-Com™, лицевыми панелями и коробоками поверхностного монтажа.

Наклейки для экранированных модулей Mini-Com™ TX6™ 10Gig™

Предлагаемые решения по маркировке для соответствия стандарту TIA/EIA-606-A				
Код модуля	Лазерный/струйный настольный принтер	TDP43MY настольный термопринтер	Портативный термопринтер PanTher™ LS8E	Портативный термопринтер Cougar™ LS9
Все модули TX6™	C138X019FJJ	C138X019YPT	C138X019FJC	T019X000FJC-BK

Модуль Mini-Com™ TX6™ PLUS

- Превосходит требования стандарта TIA/EIA-568-C.2 на категорию 6
- Испытан ETL и одобрен на соответствие категории 6
- 100%-протестирован для обеспечения характеристик NEXT
- Не требует специальных инструментов для заделки
- Использует улучшенную технологию заделки Giga-TX™, которая не предусматривает использование ударного обжимного инструмента - для увеличения надежности и снижения расходов на монтаж
- Для использования с 4-парным кабелем UTP 100 Ом со сплошными проводниками от 22 до 24 AWG
- Может повторно заделываться минимум 10 раз
- Заделочный наконечник облегчает натяжение кабеля, помогает контролировать радиус его изгиба и надежно удерживает проводку и имеет универсальную маркировку для схем кабельной разводки T568A и T568B
- Совместим с 6- и 8-контактными вилками
- Заделочный наконечник цвета слоновой кости имеет маркировку параметров категории 6 по технологии Giga-TX™
- Дополнительно доступны наклейки и иконки для маркировки
- Совместим с модульными патч-панелями Mini-Com™, лицевыми панелями и коробками поверхностного монтажа

Код	Описание	Модульный размер	Цвет‡	Кол-во в упаковке	Кол-во в коробке
CJ688TGAW	8-позиционный, 8-проводной универсальный модуль категории 6.	1	Арктический белый	1	50

‡ Для других цветов замените код цвета AW (арктический белый) на IW (кремовый), EI (насыщенный-слоновая кость), WH (белый), IG (международный серый), BL (черный), OR (оранжевый), RD (красный), BU (синий), GR (серый), YL (желтый) или VL (фиолетовый).

Дополнительный инструмент для заделки кабеля представлен на стр. 34.

Для обеспечения оптимальных характеристик компания Panduit рекомендует использовать его с другими компонентами Panduit категории 6 PLUS.

Экранированный модуль Mini-Com™ TX6™ PLUS

- Превосходит требования стандарта TIA/EIA-568-C.2 для категории 6 и ISO 11801 2-ого издания стандартов класса E
- Интегрированный экран обеспечивает проводящий путь для заземления
- Соответствует требованиям TIA/EIA к эффективности экранирования
- 100%-протестирован на допустимые возвратные потери NEXT
- Не требует специальных инструментов для заделки
- Использует улучшенную технологию заделки Giga-TX™, не предусматривает использование ударного обжимного инструмента - для увеличения надежности и снижения расходов на монтаж
- Для использования с 4-парным кабелем UTP 100 Ом со сплошными проводниками от 22 до 24 AWG
- Может повторно заделываться минимум 10 раз
- Белый заделочный наконечник означает производительность категории 6
- Заделочный наконечник облегчает натяжение кабеля, помогает контролировать радиус его изгиба и надежно удерживает проводку и имеет универсальную маркировку для схем кабельной разводки T568A и T568B
- Совместим с 6- и 8-контактными вилками
- Дополнительно доступны наклейки и иконки для маркировки
- Совместим с металлическими модульными патч-панелями Mini-Com™, лицевыми панелями и коробками поверхностного монтажа

Код	Описание	Модульный размер	Кол-во в упаковке	Кол-во в коробке
CJS688TGY	8-позиционный, 8-проводной универсальный экранированный модуль категории 6	1	1	50

Дополнительный инструмент для заделки кабеля представлен на стр. 34

Количество продукции в заказе должно быть кратно объему стандартной упаковки.

Модуль Mini-Com™ TX5e™

- Превосходит требования стандарта TIA/EIA-568-B.2, категория 5e
- Не требуется никаких инструментов для вставки кабеля, дополнительный инструмент для заделки (CGJT) облегчает работу
- Использует улучшенную технологию заделки Giga-TX™, которая не предусматривает использование ударного обжимного инструмента - для увеличения надежности и снижения расходов на монтаж
- Заделывает 4-парный сплошной кабель 100 Ом из неэкранированных витых пар с AWG 24 и 22
- Может повторно заделываться минимум 10 раз
- Заделочный наконечник облегчает натяжение кабеля, помогает контролировать радиус его изгиба и надежно удерживает проводку и имеет универсальную маркировку для схем кабельной разводки T568A и T568B
- Совместим с 6- и 8-контактными вилками
- Заделочный наконечник красного цвета обозначает производительность категории 5e по технологии Giga-TX™
- Дополнительно доступны наклейки и иконки для маркировки
- Совместим с модульными патч-панелями Mini-Com™, лицевыми панелями и коробками поверхностного монтажа

Код	Описание	Модульный размер	Цвет‡	Кол-во в упаковке	Кол-во в коробке
CJ5E88TGAW	8-позиционный, 8-проводной универсальный модуль категории 5e	1	Арктический белый	1	50

‡ Для других цветов замените код цвета AW, (Арктический белый) с)IW (кремовый), EI (насыщенный-слоновая кость), WH (белый), IG (международный серый), BL (черный), OR (оранжевый), RD (красный), BU (синий), GR (серый), YL (желтый) или VL (фиолетовый).
Дополнительный инструмент для заделки кабеля представлен на стр. 34.

Экранированный модуль Mini-Com™ TX5e™

- Превосходит требования стандарта TIA/EIA-568-B.2, для категории 5e, соответствует требованиям TIA/EIA к эффективности экранирования
- Интегрированный экран обеспечивает проводящий путь для заземления
- Использует улучшенную технологию заделки Giga-TX™, которая не предусматривает использование ударного обжимного инструмента - для увеличения надежности и снижения расходов на монтаж
- Для использования с 4-парным кабелем UTP 100 Ом со сплошными проводниками от 22 до 24 AWG
- Может повторно заделываться минимум 10 раз
- Заделочный наконечник облегчает натяжение кабеля, помогает контролировать радиус его изгиба и надежно удерживает проводку и имеет универсальную маркировку для схем кабельной разводки T568A и T568B
- Совместим с 6- и 8-контактными вилками
- Дополнительно доступны наклейки и иконки для маркировки
- Совместим с металлическими модульными патч-панелями Mini-Com™, лицевыми панелями и коробками поверхностного монтажа

Код	Описание	Модульный размер	Кол-во в упаковке	Кол-во в коробке
CJS5E88TGY	8-позиционный, 8-проводной универсальный экранированный модуль категории 5e	1	1	50

Дополнительный инструмент для заделки кабеля представлен на стр. 34.

Соединительный модуль Mini-Com™ категории 5e

- Превосходит стандарт TIA/EIA-568-B.2 для категории 5e и ISO 11801 2-е издание стандартов класса D
- 8-позиционный модуль RJ45 - 8-проводной проходной модуль RJ45 типа “мама”
- Не требует инструмента для заделки
- Совместим с 6- и 8-контактными вилками
- Дополнительно доступны наклейки и иконки для маркировки
- Не подходит для использования с коробками поверхностного монтажа

CC5E88IW

Код	Описание	Модульный размер	Цвет	Кол-во в уп.	Кол-во в кор.
CC5E88IW	8-позиционный, 8-проводной универсальный соединительный модуль категории 5e	1	Кремовый	1	50
CC5E88BL	8-позиционный, 8-проводной универсальный соединительный модуль категории 5e	1	Черный	1	50

Совместимы с модульными патч-панелями Mini-Com™ и лицевыми панелями.

Модульные разъемы Mini-Com™ Категории 3

- Патентованная рамка с выводами для обеспечения заделки скруток в пределах 12 мм
- Не требуется никаких инструментов для заделки кабеля, дополнительный инструмент для заделки (CJT-X) облегчает работу
- Заделочный наконечник облегчает натяжение кабеля, помогает контролировать радиус его изгиба и надежно удерживает проводку
- Для использования с 4-парным кабелем UTP 100 Ом со сплошными проводниками от 22 до 24 AWG
- Совместим с 6- и 8-контактными вилками
- Основание модуля белого цвета обозначает производительность категории 3
- Дополнительно доступны наклейки и иконки для маркировки
- Совместим с модульными патч-панелями Mini-Com™, лицевыми панелями и коробками для монтажа на поверхности

CJ88***

CJ66U***

CJ64***

Код	Описание	Модульный размер	Цвет‡	Кол-во в упаковке	Кол-во в коробке
CJ88AWY	8-позиционный, 8-проводной универсальный модуль категории 3. Заделочный колпачок имеет цветную маркировку для схем кабельной разводки T568A и T568B.	1	Арктический белый	1	50
CJ66AWY	6-позиционный, 6-проводной модуль категории 3	1	Арктический белый	1	50
CJ64BLY	6-позиционный, 4-проводной модуль категории 3	1	Черный	1	50
CJ66UBLY	6-позиционный, 6-проводной модуль категории 3. Цветовое кодирование заделочного колпачка по схеме разводки USOC.	1	Черный	1	50

‡ Для других цветов замените индекс BLY (черный) на IWY (кремовый), EIY (насыщенный-слоновая кость), WHY (белый), IGY (международный серый) или AWY (Арктический белый).
Дополнительный инструмент для заделки кабеля представлен на стр. 34.

Модуль Mini-Com™ с разъемом USB

NEW!

- Интерфейс для передачи данных между компьютером и сканерами, цифровыми камерами, принтерами и т.д.
- Максимальная длина кабеля между устройствами - 5 м
- Совместим со всеми лицевыми панелями Mini-Com™, патч-панелями и коробками для поверхностного монтажа

CMUSBAA**

Код	Описание	Модульный размер	Цвет‡	Кол-во в упаковке	Кол-во в коробке
CMUSBAABL	Модуль Mini-Com™ с разъемом USB 2.0	1	Черный	1	10

‡ Для других цветов замените индекс BL (черный) на IW (кремовый), EI (насыщенный-слоновая кость), WH (белый), IG (международный серый) или AW (Арктический белый).

Модуль Mini-Com™ с разъемом HDMI

NEW!

- Позволяет осуществлять передачу аудио- и видео-сигналов в цифровом формате
- Совместим с HDMI-кабелями категории 1 (стандартными) и категории 2 (высокоскоростными)
- Совместим со всеми лицевыми панелями Mini-Com™, патч-панелями и коробками для поверхностного монтажа

CMHDMIAW

Код	Описание	Модульный размер	Цвет‡	Кол-во в упаковке	Кол-во в коробке
CMHDMIAW	Модуль Mini-Com™ с разъемом HDMI.	1	Арктический белый	1	10

‡ Для других цветов замените индекс AW (Арктический белый) на BL (черный), IW (кремовый), EI (насыщенный-слоновая кость), WH (белый), IG (международный серый).

Количество продукции в заказе должно быть кратно объему стандартной упаковки.

Модули Mini-Com™ с соединителем BNC

- Подходят для коннекторов BNC
- Выпускаются в двух вариантах - 50 Ом и 75 Ом
- Совместимы с модульными патч-панелями Mini-Com™, лицевыми панелями и коробками для монтажа на поверхности

CMBA75**Y

Код	Описание	Модульный размер	Цвет‡	Кол-во в упаковке	Кол-во в коробке
CMBA75AWY	Модуль Mini-Com с соединителем BNC 75 Ом	1	Арктический белый	1	10
CMBAAWY	Модуль Mini-Com с соединителем BNC 50 Ом	1	Арктический белый	1	10

‡ Для других цветов замените индекс AW (Арктический белый) на IW (кремовый), EI (насыщенный-слоновая кость), WH (белый), IG (международный серый) или BL (черный).

Самотерминирующийся модуль Mini-Com™

- Устраняет необходимость в заделочном колпачке на коннекторе
- Автоматически подключает нагрузку 75 Ом при отсоединённом кабеле, что исключает появление отраженного сигнала и помех на линии
- Снижает шум и помехи на линии.
- Совместим с модульными патч-панелями Mini-Com™, лицевыми панелями и коробками для монтажа на поверхности

CMFSR**Y

Код	Описание	Модульный размер	Цвет‡	Кол-во в упаковке	Кол-во в коробке
CMFSRAWY	Модуль поставляется с ответвителем типа F 75 Ом.	1	Арктический белый	1	10

‡ Для заказа других цветов замените индекс AW (Арктический белый) на IW (кремовый), EI (насыщенный-слоновая кость), WH (белый), IG (международный серый) или BL (черный).

Монтажные модули RCA 110 Mini-Com™

- Применяются с одножильными или многожильными проводниками 24 и 22 AWG
- Предназначены для кабеля категории 5 или выше, обеспечивающий простоту и экономическую эффективность проводки кабеля. Необходимо заделывать только 2 из 8 проводников кабеля
- Включают колпачок, фиксирующий проводники.
- Совместимы с модульными патч-панелями Mini-Com™, лицевыми панелями и коробками для монтажа на поверхности

CJRR**

Код	Описание	Модульный размер	Цвет‡	Кол-во в упаковке	Кол-во в коробке
CJRRBL	Модуль поставляется с одним коннектором RCA с красной вставкой.	1	Черный	1	10
CJRWBL	Модуль поставляется с одним коннектором RCA с белой вставкой.	1	Черный	1	10
CJRYBL	Модуль поставляется с одним коннектором RCA с желтой вставкой.	1	Черный	1	10

‡ Для других цветов замените индекс BL (черный) на EI (насыщенный-слоновая кость), IW (кремовый), IG (международный серый) или WH (белый).

Дополнительный монтажный инструмент для заделки кабеля представлен на стр. 34.

Проходной адаптер RCA Mini-Com™

- Поставляется с одним соединителем RCA
- Совместим с модульными патч-панелями Mini-Com™, лицевыми панелями и коробками поверхностного монтажа

CMRPR**

Код	Описание	Модульный размер	Цвет‡	Кол-во в упаковке	Кол-во в коробке
CMRPRAW	Модуль Mini-Com™ с соединителем RCA, красная вставка	1	Арктический белый	1	10
CMRPWAW	Модуль Mini-Com™ с соединителем RCA, белая вставка	1	Арктический белый	1	10
CMRPYAW	Модуль Mini-Com™ с соединителем RCA, желтая вставка	1	Арктический белый	1	10
CMRPBAW	Модуль Mini-Com™ с соединителем RCA, голубая вставка	1	Арктический белый	1	10
CMRPGAW	Модуль Mini-Com™ с соединителем RCA, зеленая вставка	1	Арктический белый	1	10

‡ Для других цветов замените индекс AW (Арктический белый) на IW (кремовый), EI (насыщенный-слоновая кость), WH (белый), IG (международный серый) или BL (черный).

Монтажный модуль для S-Video Mini-Com™

- Заделка одножильных или многожильных проводников 24 и 22 AWG
- Использование сетевого кабеля категории 5 или выше, обеспечивающего простоту и экономическую эффективность проводки кабеля. Необходимо заделывать у сетевого кабеля только 4 из 8 проводников.
- Включает колпачок, фиксирующий проводники.
- Совместим с модульными патч-панелями Mini-Com™, лицевыми панелями и коробками поверхностного монтажа

CJSV**

Код	Описание	Модульный размер	Цвет‡	Кол-во в упаковке	Кол-во в коробке
CJSVBL	Модуль поставляется с одним коннектором SVHS.	1	Черный	1	10

‡ Для других цветов замените индекс BL (черный) на IW (кремовый), EI (насыщенный-слоновая кость), WH (белый) или IG (международный серый).
Дополнительный монтажный инструмент для заделки кабеля представлен на стр. 34.

База модуля Mini-Com™ для коннекторов D-SUB

- Подходит для коннектора высокой плотности с 9 или 15 выводами, вилкой или гнездом, паяного или обжимного типа
- Совместим с большинством модульных патч-панелей Mini-Com™, лицевыми панелями и коробками поверхностного монтажа



CMD15HD**Y

Код	Описание	Модульный размер	Цвет‡	Кол-во в упаковке	Кол-во в коробке
CMD15HDBLY	Двухпозиционная база модуля для сверхминиатюрных D-коннекторов высокой плотности с 9 или 15 выводами.	2	Черный	10	100

‡ Для других цветов замените индекс BL (черный) на IW (кремовый), EI (насыщенный-слоновая кость), WH (белый), IG (международный серый).
Коннектор в комплект не входит.

Количество продукции в заказе должно быть кратно объему стандартной упаковки.

3.5 мм стерео-коннектор и соединительный модуль Mini-Com™

- Доступны коннекторы для пайки и соединители
- Совместимы со стерео штекерами 3,5 мм
- Коннектор для пайки рассчитан на проводники до 22 AWG
- Сопротивление изоляции превышает 100 Мом при постоянном напряжении 500 В
- Номинальный режим работы - постоянное напряжение 12 В, ток 1 А
- Совместим с модульными патч-панелями Mini-Com™, лицевыми панелями и коробками поверхностного монтажа



CM35MSS**

Код	Описание	Модульный размер	Цвет‡	Кол-во в уп.	Кол-во в кор.
CM35MSSBL	Модуль поставляется с одним 3,5 мм коннектором для стереогарнитуры	1	Черный	1	10
CM35MSCBLY	Модуль поставляется с одним 3,5 мм соединителем для стереогарнитуры	1	Черный	1	10

‡ Для других цветов замените индекс BL (черный) на IW (кремовый), EI (насыщенный-слоновая кость), WH (белый) или IG (международный серый).

Акустический зажимной модуль Mini-Com™

- Обеспечивает простое подключение и переконфигурацию акустических проводов
- Совместим с множеством кабельных наконечников, включая неизолированный акустический провод и вилку соединителя с подпружинивающими контактами
- Золотое напыление и большая плотность металлического контакта помогает улучшить передачу сигнала
- Красная и черная маркировка разъемов определяет полярность
- Совместим с модульными патч-панелями Mini-Com™, лицевыми панелями и коробками поверхностного монтажа

CMBPB**Y

Код	Описание	Модульный размер	Цвет‡	Кол-во в уп.	Кол-во в кор.
CMBPBWHY	Модуль поставляется с одним зажимом с черной полосой	1	Белый	1	10
CMBPRWHY	Модуль поставляется с одним зажимом с красной полосой	1	Белый	1	10

‡ Для других цветов замените индекс WH (белый) на IW (кремовый), EI (насыщенный-слоновая кость).

Модуль Mini-Com™ с соединителем S-Video

- Поставляется с одним 4-выводным соединителем Mini-DIN
- Совместим с модульными патч-панелями Mini-Com™, лицевыми панелями и коробками поверхностного монтажа



CMSVC**Y

Код	Описание	Модульный размер	Цвет‡	Кол-во в упаковке	Кол-во в коробке
CMSVCAWY	Модульная вставка поставляется с одним пропускным ответвителем S-Video.	1	Арктический белый	1	10

‡ Для других цветов замените индекс AW (арктический белый) на IW (кремовый), EI (насыщенный-слоновая кость), WH (белый), IG (международный серый) или BL (черный).

Модуль Mini-Com™ с коннектором RS-485

- Стандартный коннектор магистральной шины RS-485 для систем автоматизации зданий (BAS)
- Можно подключить до 3-х проводников от 18 до 22 AWG или кабель UTP/STP
- Не требует специальных инструментов для заделки, нужна только отвертка
- Совместим с модульными патч-панелями Mini-Com™, лицевыми панелями и коробками

CMBRS485**

Код	Описание	Модульный размер	Цвет‡	Кол-во в упаковке	Кол-во в коробке
CMBRS485BL	Модуль поставляется с 22 AWG (минимум) — 18 AWG (максимум) коннекторами	2	черный		

‡ Для других цветов замените индекс BL (черный) на BU (синий), GR (зеленый), OR (оранжевый), RD (красный) или YL(желный).

Модули Mini-Com™ с оптическими адаптерами SC

- Соответствуют спецификации TIA/EIA-604 FOCIS-3
- Превосходят требования стандарта TIA/EIA-568-B.3
- Цвет корпуса соединителя соответствует рекомендациям цветового кодирования TIA/EIA-568-C.3
- Совместимы с изделиями Mini-Com™
- Втулки из фосфористой бронзы или циркониевой керамики - для решения различных задач. Керамические втулки рекомендованы для OM3 (многомод) и OS1 (одномод)
- Улучшенная защитная крышка полностью закрывает соединительную втулку
- Лазерная маркировка номера контроля качества на каждом соединителе
- Рекомендованы для использования в патч-панелях, лицевых панелях и коробках Mini-Com™
- Волоконно-оптические соединители также доступны на панелях FAP

CMDAQSC

CMDBLSC

CMDEISC

CMSBUSCZ

CMSAGSCZ

Код	Описание	Кол-во в уп.	Кол-во в кор.
Модули с соединителем SC - 10Gig OM3 50/125 мкм			
CMSAQSCZBL	Модуль с симплексным многомодовым соединителем SC с втулкой из циркониевой керамики, цвет AQ (мор. волна)	1	10
CMSAQSCBL	Модуль с симплексным многомодовым соединителем SC с втулкой из фосфористой бронзы, цвет AQ (мор. волна)	1	10
CMDAQSCZBL	Модуль с дуплексным многомодовым соединителем SC с втулками из циркониевой керамики, цвет AQ (мор. волна)	1	10
CMDAQSCBL	Модуль с дуплексным многомодовым соединителем SC с втулками из фосфористой бронзы, цвет AQ (мор. волна)	1	10
Модули с соединителем SC - OM2 50/125 мкм			
CMSBLSCBL	Модуль с симплексным многомодовым соединителем SC с втулкой из фосфористой бронзы, цвет BL (черный)	1	10
CMDBLSCBL	Модуль с дуплексным многомодовым соединителем SC с втулками из фосфористой бронзы, цвет BL (черный)	1	10
Модули с соединителем SC - OM1 62,5/125 мкм			
CMSEISCEI	Модуль с симплексным многомодовым соединителем SC с втулкой из фосфористой бронзы, цвет EI (слоновая кость)	1	10
CMDEISCEI	Модуль с дуплексным многомодовым соединителем SC с втулками из фосфористой бронзы, цвет EI (слоновая кость)	1	10
Модули с соединителем SC - OS1 9/125 мкм			
CMSBUSCZBU	Модуль с симплексным многомодовым соединителем SC с втулкой из циркониевой керамики, цвет BU (синий)	1	10
CMDBUSCZBU	Модуль с дуплексным многомодовым соединителем SC с втулками из циркониевой керамики, цвет BU (синий)	1	10
Модули с соединителем SC - APC OS1 9/125 мкм			
CMSAGSCZBL	Модуль с симплексным многомодовым соединителем SC с втулкой из циркониевой керамики, для коннекторов с полировкой APC, цвет AG (зеленый)	1	10
CMDAGSCZBL	Модуль с дуплексным многомодовым соединителем SC с втулками из циркониевой керамики, для коннекторов с полировкой APC, цвет AG (зеленый)	1	10

Указан цвет вставки-соединителя. Для выбора цвета модуля замените суффикс BL (черный), EI (слоновая кость) или BU (синий) на EI (слоновая кость), BU (синий), BL (черный), IW (светло-серый), AW (арктич. белый). Соединители цвета мор. волна доступны только в черных модулях.

Количество продукции в заказе должно быть кратно объему стандартной упаковки.

Модули Mini-Com™ с оптическими адаптерами LC

- Соответствуют спецификации TIA/EIA-604 FOCIS-10
- Превосходят требования стандарта TIA/EIA-568-B.3
- Цвет корпуса соединителя соответствует рекомендациям цветового кодирования TIA/EIA-568-C.3
- Дуплексный оптический адаптер занимает один модуль Mini-Com™
- Совместимы с изделиями Mini-Com™
- Втулки из фосфористой бронзы или циркониевой керамики - для решения различных задач. Керамические втулки рекомендованы для OM3 (многомод) и OS1 (одномод)
- Лазерная маркировка номера контроля качества на каждом соединителе
- Волоконно-оптические соединители также доступны на панелях FAP

CMDSAQLCZ

CMDSBLLC

CMDSLC

CMDSLCZ

Код	Описание	Кол-во в уп.	Кол-во в кор.
Модули с соединителем LC - 10Gig OM3 50/125 мкм			
CMDSAQLCZBL	Модуль с дуплексным многомодовым соединителем LC с втулками из циркониевой керамики, цвет AQ (мор. волна)	1	10
CMDSAQLCBL	Модуль с дуплексным многомодовым соединителем LC с втулками из фосфористой бронзы, цвет AQ (мор. волна)	1	10
Модули с соединителем LC - OM2 50/125 мкм			
CMDSBLLCBL	Модуль с дуплексным многомодовым соединителем LC с втулками из фосфористой бронзы, цвет BL (черный)	1	10
Модули с соединителем LC - OM1 62,5/125 мкм			
CMDSAQLCBL	Модуль с дуплексным многомодовым соединителем LC с втулками из фосфористой бронзы, цвет EI (слоновая кость)	1	10
Модули с соединителем LC - OS1 9/125 мкм			
CMDSLCZBU	Модуль с дуплексным многомодовым соединителем LC с втулками из циркониевой керамики, цвет BU (синий)	1	10

Указан цвет вставки-соединителя. Для выбора цвета модуля замените суффикс BL (черный), EI (слоновая кость) или BU (синий) на EI (слоновая кость), BU (синий), BL (черный), IW (светло-серый), AW (арктич. белый). Соединители цвета мор. волна доступны только в черных модулях.

Блокирующее устройство для дуплексных адаптеров LC

NEW!

- Соответствует стандарту TIA/EIA-604 FOCIS-10 и может применяться со всеми дуплексными адаптерами LC в различных системах
- Прочные блокирующие устройства предотвращают несанкционированный доступ к дуплексным портам LC и связанные с этим риски
- Компактный дизайн устройств позволяет использовать их даже в высокоплотных системах
- Выполняет функции защиты от пыли, обеспечивая механическую защиту оптических портов LC
- Инструмент для установки и извлечения устройств применяется в высокоплотных системах и гарантирует, что доступ к портам осуществляется авторизованным персоналом
- Устройства поставляются в различных цветовых исполнениях для упрощения идентификации заблокированных адаптеров

Код	Описание	Цвет	Кол-во в уп.	Кол-во в кор.
PSL-LCAB*	Комплект из 10 устройств для блокировки дуплексных адаптеров LC и одного ключа	Красный	1	20

*Для заказа других цветов добавьте к коду буквы -AQ (морская волна), -BL (черный), -BU (синий) или -EI (насыщенный слоновая кость). Можно заказать большую упаковку с 100 устройствами и 5 инструментами. Для заказа такой упаковки добавьте букву -C в конце кода продукции.

Модули Mini-Com™ с волоконно-оптическими соединителями ST*

- Соответствуют спецификации TIA/EIA-604 FOCIS-2
- Превосходят требования стандарта TIA/EIA-568-B.3
- Совместимы с изделиями Mini-Com™
- Втулки из фосфористой бронзы или циркониевой керамики - для решения различных задач. Керамические втулки рекомендованы для OM3 (многомод) и OS1 (одномод)
- Рекомендованы для использования в патч-панелях Mini-Com™
- Волоконно-оптические соединители также доступны на панелях FAP

CMSTZ

Код	Описание	Кол-во в уп.	Кол-во в кор.
CMSTZBU	Модуль с одномодовым соединителем ST с втулкой из циркониевой керамики	1	10
CMSTEI	Модуль с многомодовым соединителем ST с втулкой из фосфористой бронзы	1	10

Для выбора другого цвета замените суффикс BU (синий) или EI (слоновая кость) на EI (слоновая кость), BU (синий), BL (чёрный), IW (светло-серый), AW (арктич. белый).

Модули Mini-Com™ с волоконно-оптическими соединителями FC

- Соответствуют спецификации TIA/EIA-604 FOCIS-4
- Превосходят требования стандарта TIA/EIA-568-B.3
- Совместимы с изделиями Mini-Com™
- Втулки из фосфористой бронзы или циркониевой керамики - для решения различных задач. Керамические втулки рекомендованы для OM3 (многомод) и OS1 (одномод)
- Рекомендованы для использования в патч-панелях Mini-Com™
- Волоконно-оптические соединители также доступны на панелях FAP

CMFC

Код	Описание	Кол-во в уп.	Кол-во в кор.
CMFCZBU	Модуль с одномодовым соединителем FC с втулкой из циркониевой керамики	1	10
CMFCEI	Модуль с многомодовым соединителем FC с втулкой из фосфористой бронзы	1	10

Для выбора другого цвета замените суффикс BU (синий) или EI (слоновая кость) на EI (слоновая кость), BU (синий), BL (чёрный), IW (светло-серый), AW (арктич. белый).

Количество продукции в заказе должно быть кратно объему стандартной упаковки.

Модули Mini-Com™ с волоконно-оптическими соединителями MT-RJ

- Соответствуют спецификации TIA/EIA-604 FOCIS-12
- Превосходят требования стандарта TIA/EIA-568-B.3
- Совместимы с изделиями Mini-Com
- Для многомодовых коннекторов и патч-кордов MT-RJ
- Рекомендованы для использования в лицевых панелях и коробках Mini-Com
- Волоконно-оптические соединители также доступны на панелях FAP

CMMJ**

Код	Описание	Кол-во в уп.	Кол-во в кор.
CMFCZBU	Многомодовый дуплексный модуль-соединитель MT-RJ.	1	10

Для выбора другого цвета замените суффикс EI (слоновая кость) на BL (чёрный), BU (синий), IW (светло-серый), AW (арктический белый).

Модуль Mini-Com™ с фиксатором кабеля

- Позволяет вывести и зафиксировать волоконно-оптический кабель
- Совместим с другими изделиями Mini-Com™

Код	Описание	Модульный размер	Цвет модуля‡	Кол-во в упак	Кол-во в кор.
CMCSRIW	Модуль-фиксатор волоконно-оптического кабеля	1	Кремовый	1	10

‡Для выбора другого цвета замените суффикс IW (светло-серый) на BL (чёрный), BU (синий), EI (слоновая кость), IG (серый) или WH (белый).

Модуль-заглушка Mini-Com™

- Закрывает неиспользуемые гнезда
- Совместим с модульными патч-панелями, лицевыми панелями и коробками поверхностного монтажа

CMBAW-X

Код	Описание	Модульный размер	Цвет модуля‡	Кол-во в упаковке	Кол-во в коробке
CMBAW-X	Модуль-заглушка Mini-Com™, 1 гнездо	1	Арктический белый	10	50

Для выбора другого цвета замените суффикс BL (чёрный) на IW (светло-серый), EI (слоновая кость), WH (белый), IG (серый) или AW (арктический белый).

Блокирующее устройство для модулей

- Физически блокирует подключение вилок в отдельные модули, контролируя доступ к данным
- Предотвращает повреждение модулей и вандализм, делая невозможным подключение внешних устройств
- Компактный, универсальный дизайн, совместимый с любым оборудованием типа RJ45
- Небольшой размер и низкий профиль обеспечивают удобство хранения и транспортировки
- Устройство легко устанавливается и может быть снято только владельцем специального ключа
- Изготовлено из плотного нейлона, обладает прочностью, долговечностью и надежно защищает модули

PSL-DCJB



Код	Описание	Кол-во в уп.	Кол-во в кор.
PSL-DCJB	Блокирующее устройство для модулей, подходит для всех разъемов типа RJ45. В комплект входят 10 блоков и 1 ключ.	1	20

Блокирующее устройство для вилок RJ45

NEW!

- Прочные блокирующие устройства предотвращают несанкционированное отключение кабеля, IP-телефона или другого сетевого оборудования
- Компактный дизайн устройств позволяет использовать их даже в высокоплотных системах

PSL-DCPL*

Код	Описание	Цвет	Кол-во в уп.	Кол-во в кор.
Плоские				
PSL-DCPL*	Десять блокирующих устройств RJ45 и инструмент для их установки и извлечения.	Красный	1	20
PSL-DCPL-BL*	Десять блокирующих устройств RJ45 и инструмент для их установки и извлечения.	Черный	1	20
Углубленные				
PSL-DCPLR*	Десять углубленных блокирующих устройств RJ45 и инструмент для их установки и извлечения.	Красный	1	20
PSL-DCPLR-BL*	Десять углубленных блокирующих устройств RJ45 и инструмент для их установки и извлечения.	Черный	1	20

Количество продукции в заказе должно быть кратно объему стандартной упаковки.

Оптические модули LC Mini-Com™ с ключом

NEW!

- Превосходят требования стандарта TIA/EIA-568-B.3
- Цветовая и механическая кодировка предотвращает несанкционированные подключения
- Являются частью полной keyed LC-системы, включающей патч-корды и пигтейлы Opti-Core™, коннекторы с предварительной полировкой OptiCam™, оптические адаптерные панели (FAP) Opticom™ и модули Mini-Com™
- Малый форм-фактор (SFF) дуплексных адаптеров LC позволяет разместить их в одном модуле
- Совместимы с семейством Mini-Com™ , обеспечивая модульность решения
- Оснащены муфтами из диоксидциркониевой керамики, улучшающими эксплуатационные характеристики и надежность
- Каждый адаптер имеет индивидуальный номер контроля качества
- LC-адаптеры с ключом поставляются также в составе оптических кассет LC QuickNet™ и панелей LC Opticom® (FAP), позволяя построить полностью защищенное LC-решение

CMDABLLCZ

CMDBRDLCZ

CMDCGRLCZ

CMDDYLLCZ


CMDEORLCZ

CMDFDBLCZ

Код	Описание	Модульный размер	Цвет и тип ключа	Цвет модуля‡	Кол-во в уп.	Кол-во в кор.
CMDABLLCZIW	Модуль с одним дуплексным коннектором LC (ключ A – черный) Ст./Ст. с муфтой из диоксидциркониевой керамики	1	Ключ A черный	Кремовый	1	10
CMDBRDLCZIW	Модуль с одним дуплексным коннектором LC (ключ B – красный) Ст./Ст. с муфтой из диоксидциркониевой керамики	1	Ключ B красный	Кремовый	1	10
CMDCGRLCZIW	Модуль с одним дуплексным коннектором LC (ключ C – зеленый) Ст./Ст. с муфтой из диоксидциркониевой керамики	1	Ключ C зеленый	Кремовый	1	10
CMDDYLLCZIW	Модуль с одним дуплексным коннектором LC (ключ D – желтый) Ст./Ст. с муфтой из диоксидциркониевой керамики	1	Ключ D желтый	Кремовый	1	10
CMDEORLCZIW	Модуль с одним дуплексным коннектором LC (ключ E – оранжевый) Ст./Ст. с муфтой из диоксидциркониевой керамики	1	Ключ E оранжевый	Кремовый	1	10
CMDFDBLCZIW	Модуль с одним дуплексным коннектором LC (ключ F – синий) Ст./Ст. с муфтой из диоксидциркониевой керамики	1	Ключ F темно-синий	Кремовый	1	10

‡Для заказа других цветов замените в коде буквы IW (кремовый) на AW (арктический белый), BL (черный), BU (синий) или EI (насыщенный слоновая кость).

Инструменты для резки и зачистки кабеля

- Кусачки для кабеля (CWST) обрезают проводники гладко и плоско
- Регулируемый инструмент для снятия оболочки кабеля (CJAST) применяется для 4-парного UTP и экранированного медного кабеля

CWST

CJAST

Код	Описание	Кол-во в упак.
CWST	Инструмент для резки медного провода, обрезает проводники ровно, без заусенцев, для улучшения характеристик.	1
CJAST	Регулируемый инструмент для зачистки кабеля, снимает внешнюю оболочку 4-парного UTP и FTP кабеля.	1

Инструменты для заделки модулей

- Инструмент TGJT помогает быстрее заделывать модули типа TG, уменьшая время монтажа на 25%
- Инструмент EGJT помогает заделывать модули типа Giga-TX™ движением вперед, что предохраняет важные внутренние компоненты модуля от повреждений
- Инструмент CGJT помогает заделывать модули типа TX
- Инструмент CJT-X помогает заделывать модули типа Mini-Com™ Mini-Jack™
- Монтажное основание (AVPDB) упрощает работу с забивными модулями типа S-video и RCA

TGJT

EGJT

CGJT

CJT-X

AVPDB

Код	Описание	Кол-во в уп.	Кол-во в кор.
TGJT	Монтажный инструмент для облегчения заделки модулей типа TG. Обрезает проводники и защелкивает модуль в собранном виде. Применяется при большом объеме монтажных работ.	1	—
EGJT	Инструмент для заделки модулей Giga-TX™ типа TG	1	50
CGJT	Инструмент для заделки модулей Giga-TX™ типа TX	1	50
CJT-X	Инструмент для заделки модулей Mini-Com™ Mini-Jack™	10	50
AVPDB	Монтажное основание для заделки модулей Mini-Com™ типа S-Video и RCA	1	50

Количество продукции в заказе должно быть кратно объему стандартной упаковки.

Обзор решений
Кабель
Модули
Лицевые панели и розетки
Зонное каблирование
Медные патч-панели
Медные патч-корды и вилки
Оптические коннекторы, патч-корды и полки
Претерминированные решения
Шкафы
Стойки и кабельные организаторы
Система управления сетью
Заземление
Кабельные короба
Маркировка
Стяжки и крепеж
Алфавитный указатель

Лицевые панели и розетки

Panduit предлагает наиболее полный из представленных на рынке спектр коммуникационных розеток для медных, оптических и аудио/видео-подключений: от стандартной рабочей станции до многопользовательских розеток MuTOA. Решения Panduit помогут оптимизировать вашу сетевую инфраструктуру и осуществить поддержку в дальнейшем.





- Полностью модульные, совместимые со всеми со всеми медными и волоконно-оптическими модулями Mini-Com™
- Превосходный дизайн позволяет создать низкопрофильные, высокоплотные розеточные блоки, легко трансформируемые и перемещаемые по мере надобности
- Розетки выполнены в различных цветовых решениях и стилях.

Группа продуктов для использования в рабочих зонах включает широкий спектр модульных и простых в установке решений. Все изделия отличает эстетичный внешний вид, подходящий для всех типов рабочего пространства (офисов, школ, фабрик и т.д.).

Лицевые панели Mini-Com™ (ширина 86 мм)

Комплекты наклонных лицевых панелей со шторкой



CFPUKS4SAW-2GY

- Индивидуальные модули, вставляемые и вынимаемые защелкиванием
- Одно- или двухкомпонентная конфигурация
- Идеальны для применения с медью и оптоволокном
- Шторки защищают неиспользуемые модули

Код	Описание	Цвет	Кол-во в упаковке	Кол-во в коробке
4-модульный комплект с лицевой панелью на два модуля, 86 x 146 мм				
CFPUKS4SAW-2GY	Двойная рамка 86 x 146 мм и 2 наклонных вставки с шторками, каждая на 2 модуля. Глубина до задней стороны модуля: 18,0 мм.	арк. белый	1	10

Поставляется с монтажными винтами, этикетками и держателями этикеток.

Рамки Mini-Com™

CBUK**Y

CBUK**-2GY

- Индивидуальные вставки половинного размера вставляются и вынимаются защелкиванием
- Модульные вставки вынимаются с лицевой стороны
- Одно- или двухкомпонентная конфигурация
- Вмещает все модули половинного размера

Код	Описание	Цвет	Кол-во в упаковке	Кол-во в коробке
Одинарная рамка 86 x 86 мм				
CBUKAWY	Одинарная рамка 86 x 86 мм вмещает одну модульную вставку половинного размера.	арк. белый	1	10
CBUKIWY		кремовый	1	10
Двойная рамка 86 x 146 мм				
CBUKAW-2GY	Двойная рамка 86 x 146 мм вмещает две модульные вставки половинного размера.	арк. белый	1	10
CBUKIW-2GY		кремовый	1	10

Поставляется с монтажными винтами, этикетками и держателями этикеток.

Наклонные лицевые панели

CFPUKS2B

CFPUKS3

- Экономичная цельная конструкция
- Идеально подходят и для медных, и для волоконно-оптических модулей
- Высокоплотное низкопрофильное решение
- Можно использовать установочные коробки небольшой глубины

Код	Описание	Цвет	Кол-во в упаковке	Кол-во в коробке
2-модульная одинарная наклонная лицевая панель 86 x 86 мм				
CFPUKS2BAWY	Одноместная наклонная лицевая панель 86 x 86 мм вмещает до двух модульных коннекторов Mini-Com™. Поставляется с монтажными винтами и пустым модулем CMB. Глубина 12,7 мм	арк. белый	1	10
CFPUKS2BIWY		кремовый	1	10
CFPUKS2BWHY		белый	1	10
3-модульная одинарная наклонная лицевая панель 86 x 86 мм				
CFPUKS3AWY	Одноместная лицевая панель 86 x 86 мм вмещает до трех модульных коннекторов Mini-Com™. Поставляется с монтажными винтами. Глубина 12,7 мм	арк. белый	1	10
CFPUKS3IWY		кремовый	1	10

Количество продукции в заказе должно быть кратно объему стандартной упаковки.

Лицевые панели Mini-Com™

Лицевая панель и комплекты адаптеров

- Индивидуальные модули, вставляемые и вынимаемые защелкиванием
- Идеальна для применения с экранированным медным кабелем, подходят и для медных, и для волоконно-оптических модулей.
- Поставляются 2-х или 3-модульные решения
- Комплекты адаптеров подходят к любой стандартной рамке 80 x 80 мм и к рамкам Panduit (FCFP)
- Вставки при необходимости вынимаются с лицевой стороны

CFPE3

CFPAGF2

Код	Описание	Цвет	Кол-во в упаковке	Кол-во в коробке
3-модульная лицевая панель 80 x 80 мм - комплект				
CFPE3AWY	Рамка 80 x 80 мм и одна наклонная лицевая панель на три модуля 50 x 50 мм. Поставляется с монтажными винтами, металлической основой, этикеткой и держателем этикетки. Глубина до задней стороны модуля 16 мм.	арк. белый	1	10
CFPE3IWY		кремовый	1	10
CFPE3PWY		поляр.белый	1	10
2-модульная лицевая панель 50 x 50 мм - комплект				
CFPAGF2AWY	Адаптер 50 x 50 мм и одна плоская вставка на два модуля. Поставляется с монтажными винтами и металлической основой. Глубина до задней стороны модуля 32 мм.	арк. белый	1	10
CFPAGF2IWY		кремовый	1	10
CFPAGF2PWY		поляр.белый	1	10
CFPAGS2AWY	Адаптер 50 x 50 мм и одна наклонная вставка на два модуля. Поставляется с монтажными винтами и металлической основой. Глубина до задней стороны модуля 23,6 мм.	арк. белый	1	10
CFPAGS2IWY		кремовый	1	10
CFPAGS2PWY		поляр.белый	1	10
CFPAGS2SAWY	Адаптер 50 x 50 мм и одна наклонная вставка со шторкой на два модуля. Поставляется с монтажными винтами и металлической основой. Глубина до задней стороны модуля 23,6 мм.	арк. белый	1	10
CFPAGS2SIWY		кремовый	1	10
CFPAGS2SPWY		поляр.белый	1	10

Рамки и адаптеры Mini-Com™

- Рамки вмещают все лицевые панели 50 x 50 мм и адаптеры
- Адаптеры вмещают все вставки на два модуля
- Фронтальный доступ к коннекторам и кабелям
- Адаптеры подходят для большинства рамок 80 x 80 мм

FCFP**

CBAG**Y

Код	Описание	Цвет	Кол-во в упаковке	Кол-во в коробке
Рамка 80 x 80 мм				
FCFPAW	Рамка 80 x 80 мм вмещает все лицевые панели 50 x 50 мм и адаптеры, приведенные в этом разделе.	арк. белый	1	10
FCFPIW		кремовый	1	10
FCFPPW		поляр.белый	1	10
Адаптер 50 x 50				
CBAGAWY	Адаптер 50 x 50 мм вмещает одну вставку на два модуля и монтируется в рамку 80 x 80 мм. Поставляется с монтажными винтами, металлической основой и держателем этикетки.	арк. белый	1	10
CBAGIWY		кремовый	1	10

Лицевые панели

- Индивидуальные модули, вставляемые и вынимаемые защелкиванием
- Полностью модульные
- Идеальны для применения с экранированным медным кабелем; подходят и для медных, и для волоконно-оптических модулей
- Имеются подшторенные и неподшторенные версии

CHES3**Y

Код	Описание	Цвет	Кол-во в упаковке	Кол-во в коробке
3-модульная наклонная лицевая панель 55 x 55 мм				
CHES3AWY	Наклонная лицевая панель 55 x 55 мм вмещает до трех модулей Mini-Com™. Поставляется с монтажными винтами, металлической основой, этикеткой и держателем этикетки. Глубина до задней стороны модуля 26 мм.	арк. белый	1	10
CHES3IWY		кремовый	1	10
CHES3PWY		поляр.белый	1	10

Лицевые панели Mini-Com™ (45x45 мм)

Комплекты лицевых панелей Mini-Com™

CFPFS2SAW

CFPFLS1SAW

CFPFLS2SAW

- Модульные вставки могут выниматься с лицевой стороны
- Вмещают все двойные модульные вставки размера
- Идеальны для применения с медью и оптоволокном
- Могут монтироваться горизонтально или вертикально

Код	Описание	Цвет	Кол-во в упаковке	Кол-во в коробке
Лицевые панели 45 x 45 мм - комплекты				
CFPFF2AW	Адаптер 45 x 45 мм и одна плоская вставка на два модуля. Глубина до задней стороны модулей – 26 мм.	арк. белый	1	10
CFPFS2AW	Адаптер 45 x 45 мм и одна наклонная вставка на два модуля. Глубина до задней стороны модулей – 19 мм.	арк. белый	1	10
CFPFS1SAW	Адаптер 45 x 45 мм с одной наклонной вставкой на два модуля, со шторкой и площадкой для маркировки.	арк. белый	1	10
CFPFS2SAW	Адаптер 45 x 45 мм и одна наклонная вставка на два модуля, со шторкой. Глубина до задней стороны модулей – 19 мм.	арк. белый	1	10
CFPFLS1SAW	Адаптер 45 x 45 мм с одной наклонной вставкой на один модуль, со шторкой и площадкой для маркировки.	арк. белый	1	10
CFPFLS2SAW	Адаптер 45 x 45 мм с одной наклонной вставкой на два модуля, со шторкой и площадкой для маркировки.	арк. белый	1	10

Адаптеры

CBFAW

- Модульные вставки могут выниматься с лицевой стороны
- Вмещают все вставки на два модуля
- Идеально подходят и для медных, и для волоконно-оптических модулей
- Могут монтироваться горизонтально или вертикально

Код	Описание	Цвет	Кол-во в упаковке	Кол-во в коробке
Адаптер 45 x 45 мм				
CBFAW	Адаптер 45 x 45 мм, вмещающий одну вставку на два модуля.	арк. белый	1	10

Количество продукции в заказе должно быть кратно объему стандартной упаковки.

Лицевые панели Mini-Com™ (ширина 70 мм)

Классическая серия – плоские лицевые панели Mini-Com™

- Удачно дополняют современное рабочее пространство
- Индивидуальные модули вставляются и вынимаются защелкиванием

CFPH2**

CFPH4**

Код	Описание	Цвет	Кол-во в упаковке	Кол-во в коробке
2-модульная панель - горизонтальная				
CFPH2AW	Горизонтальная лицевая панель 70 x 114 мм вмещает до двух коннекторных модулей Mini-Com™. Поставляется с монтажными винтами. Расстояние между винтами: 83,5 мм. Глубина до задней стороны модулей: 29 мм.	арк. белый	1	10
CFPH2BL		черный	1	10
CFPH2IW		кремовый	1	10
CFPH2WH		белый	1	10
2-модульная одноместная лицевая панель - горизонтальная				
CFPH4AW	Горизонтальная лицевая панель 70 x 114 мм вмещает до четырех коннекторных модулей Mini-Com™. Поставляется с монтажными винтами. Расстояние между винтами: 83,5 мм. Глубина до задней стороны модулей: 29 мм.	арк. белый	1	10
CFPH4BL		черный	1	10
CFPH4IW		кремовый	1	10
CFPH4WH		белый	1	10

Дизайнерская и представительская серии – наклонные лицевые панели Mini-Com™

- Модульные вставки могут выниматься с лицевой стороны
- Индивидуальные модули вставляются и вынимаются защелкиванием
- Два варианта дизайна
- Идеальны для использования в коробах

CFPS4**

CFPSE4**Y

Код	Описание	Цвет	Кол-во в упаковке	Кол-во в коробке
Вертикальная наклонная лицевая панель дизайнерской серии - комплект				
CFPS4BL	Одинарная рамка лицевой панели и две наклонных модульных вставки (2 модульных гнезда в каждой). Вмещает до четырех модулей Mini-Com™.	черный	1	10
CFPS4IW		кремовый	1	10
CFPS4WH		белый	1	10
Вертикальная наклонная лицевая панель представительской серии - комплект				
CFPSE4BLY	Одинарная рамка лицевой панели и две наклонных модульных вставки (2 модульных гнезда в каждой)	черный	1	10
CFPSE4IWY		кремовый	1	10
CFPSE4WHY		белый	1	10

Дизайнерская и представительская серии – рамки для вставок Mini-Com™

- Модульные вставки могут выниматься с лицевой стороны
- Индивидуальные модули вставляются и вынимаются защелкиванием
- Два варианта дизайна
- Идеальны для использования в коробах

CBE**Y

Код	Описание	Цвет	Кол-во в упаковке	Кол-во в коробке
Вертикальная одинарная рамка дизайнерской серии				
CBBL	Одинарная рамка вмещает две модульных вставки размера 1/2, три модульные вставки размера 1/3 или одну вставку размера 2/3 и одну вставку размера 1/3. Поставляется с монтажными винтами. Расстояние между винтами: 83,5 мм.	черный	1	10
CBIW		кремовый	1	10
CBWH		белый	1	10
Вертикальная одинарная рамка представительской серии				
CBEAWY	Одинарная рамка вмещает две модульных вставки размера 1/2, три модульные вставки размера 1/3 или одну вставку размера 2/3 и одну вставку размера 1/3. Поставляется с монтажными винтами, маркерами и держателями маркеров/заглушками для винтов. Расстояние между винтами: 83,5 мм.	арк. белый	1	10
CBEBLY		черный	1	10
CBEIWY		кремовый	1	10
CBEWHY		белый	1	10

Модульные вставки для рамок

Модульные вставки для рамок

CHS2**-X

CHS2S**-X

CHF2**-X

CHSR2**-X

CHF2M**-X

Код	Описание	Цвет	Кол-во в упаковке	Кол-во в коробке
2-модульная наклонная вставка, занимающая 1/2 размера рамки				
CHS2AW-X	Наклонная модульная вставка, вмещающая до двух модулей Mini-Com™ и занимающая до половины размера одинарной рамки. Глубина до задней стороны модулей: 16,5 мм	арк. белый	10	50
CHS2BL-X		черный	10	50
CHS2IW-X		кремовый	10	50
CHS2PW-X		поляр.белый	10	50
CHS2WH-X		белый	10	50
2-модульная наклонная вставка с защитными шторками, занимающая 1/2 размера рамки				
CHS2SAW-X	Наклонная модульная вставка с защитными шторками, вмещающая до двух модулей Mini-Com™ и занимающая до половины размера одинарной рамки. Шторки подпружинены и отворачиваются в сторону для свободного подключения кабелей. Глубина до задней стороны модулей: 16,5 мм	арк. белый	10	50
CHS2SBL-X		черный	10	50
CHS2SIW-X		кремовый	10	50
CHS2SPW-X		поляр.белый	10	50
CHS2SWH-X		белый	10	50
2-модульная плоская вставка, занимающая 1/2 размера рамки				
CHF2AW-X	Плоская модульная вставка, вмещающая до двух модулей Mini-Com™ и занимающая до половины размера одинарной рамки. Глубина до задней стороны модулей: 25.4 мм	арк. белый	10	50
CHF2BL-X		черный	10	50
CHF2IW-X		кремовый	10	50
CHF2PW-X		поляр.белый	10	50
CHF2WH-X		белый	10	50
2-модульная наклонная углубленная вставка, занимающая 1/2 размера рамки				
CHSR2AW-X	Вмещает до двух модулей Mini-Com™ и занимает до половины размера одинарной рамки. Глубина до задней стороны модулей: 28,6 мм	арк. белый	10	50
CHSR2BL-X		черный	10	50
CHSR2IW-X		кремовый	10	50
CHSR2PW-X		поляр.белый	10	50
CHSR2WH-X		белый	10	50
2-модульная плоская вставка, занимающая 1/3 размера рамки				
CHF2MAW-X	Плоская вставка вмещает до двух модулей Mini-Com™ и занимает до 1/3 размера одинарной рамки. Двойная рамка вмещает максимум 12 портов. Глубина до задней стороны модулей: 25,4 мм	арк. белый	10	50
CHF2MBL-X		черный	10	50
CHF2MIW-X		кремовый	10	50
CHF2MPW-X		поляр.белый	10	50
CHF2MWH-X		белый	10	50
Заглушка				
CHB2AW-X	Пустая вставка 1/2 размера рамки для будущих применений.	арк. белый	10	50
CHB2BL-X		черный	10	50
CHB2IW-X		кремовый	10	50
CHB2EI-X		слон.кость	10	50
CHB2IG-X		межд.серый	10	50
Заглушка				
CHB2MAW-X	Пустая вставка 1/3 размера рамки для будущих применений.	арк. белый	10	50
CHB2MBL-X		черный	10	50
CHB2MIW-X		кремовый	10	50
CHB2MEI-X		слон.кость	10	50
CHB2MIG-X		межд.серый	10	50

Количество продукции в заказе должно быть кратно объему стандартной упаковки.

Катушка для оптоволокна Mini-Com™ для монтажа внутри стены

- Внутренний радиус изгиба - 35 мм
- Вход/выход для кабеля расположен с задней, верхней и нижней сторон, что помогает регулировать радиус изгиба кабеля снаружи
- Вмещает до 12 метров волокна в буфере 900 мкм или 2 метра оптического кабеля в оболочке 3,0 мм
- Глубина до задней стороны лицевой панели 93 мм; не предназначена для использования с внутристенными боксами или в тонких стенах

Код	Описание	Цвет	Кол-во в упаковке	Кол-во в коробке
Двухмодульная внутристенная катушка для оптоволокна				
CFS2AW	Двухмодульная катушка для оптоволокна, предназначенная для использования с большинством лицевых панелей Mini-Com™, рамок и вставок.	арк. белый	1	10
CFS2BL		черный	1	10
CFS2IW		кремовый	1	10
CFS2WH		белый	1	10

Согласно стандарту ГОСТ Р 53246-2008, при монтаже волоконно-оптических розеток на рабочем месте необходимо оставлять запас волокна не менее 1 метра

Защелкивающаяся модульная лицевая панель Mini-Com™для мебели

CFFP4BL

CFFPA2BL

- Вмещают модули Mini-Com™ для меди и оптоволокна
- Высокоплотный дизайн; вмещает до 4 модулей Mini-Com™

Код	Описание	Цвет	Кол-во в упаковке	Кол-во в коробке
4-модульная защелкивающаяся лицевая панель для мебели				
CFFP4BL	Лицевая панель вставляется во врезные проемы в мебели. Вмещает 4 стандартных модуля. Глубина до задней стороны модулей - 25 мм	черный	1	10
2-модульная изогнутая защелкивающаяся лицевая панель для мебели				
CFFPA2BL	Лицевая панель вставляется во врезные проемы в мебели. Вмещает 2 стандартных модуля. Глубина до задней стороны модулей - 15 мм	черный	1	10

Лицевая панель вставляется в **стандартные проемы** в мебели. Проконсультируйтесь с изготовителем мебели для уточнения размеров.

Mini-Com™ 6-портовая многопользовательская розетка (MuTOA)

- Вмещает модули Mini-Com™ для кабелей STP и UTP, оптики и аудио/видео, которые легко вставляются и вынимаются защелкиванием
- Легко монтируется с помощью клейкой ленты или магнита (магнит приобретается отдельно, код CSBM-X)
- Два сквозных отверстия позволяют осуществить монтаж на поверхности с помощью винтов (винты в комплект не входят)
- Кабельный ввод вмещает жгуты кабелей различных диаметров
- Вмещает до трех наклонных вставок на два модуля (со шторками и без) для максимум 6 модулей (модули в комплект не входят)
- Два монтажных отверстия (возле кабельного ввода) позволяют подвесить розетку
- Имеется отверстие для кабельной стяжки, удерживающей жгуты кабеля на месте во время монтажа
- Идеальное решение для применения в уже существующих системах

Код	Описание	Цвет***	Кол-во в уп.	Кол-во в кор.
CM6PWH	6-портовая многопользовательская розетка (MuTOA) вмещает до 6 модулей Mini-Com™ при использовании двойных вставок. Кабельные вводы: диаметр от 17.7 мм до 21.0 мм; общие размеры: 59.9 мм x 46 мм x 200.7 мм.	белый	1	10

*** Для заказа других цветов замените суффикс WH (белый) на EI (насыщенный слоновая кость), IG (международный серый), BL (черный) и CL (прозрачный).

Коробки поверхностного монтажа Mini-Com™

- Вмещает модули Mini-Com™ для кабелей STP и UTP, оптики и аудио/видео, которые легко вставляются и вынимаются защелкиванием
- Легко монтируется с помощью клейкой ленты или магнита (магнит приобретается отдельно, код CSBM-X)
- Кабельные вводы с боковой и с задней сторон, а также из центра основания коробки
- CBXJ2 и CBX2 имеют встроенные съемные заглушки
- Наклейки для маркировки приобретаются отдельно

CBX1**A

CBXJ2**-A


CBX2**-AY


CBXC4**-A


CBX4**-AY


CBXD6**-AY


CBXF6**-AY

CBX12**-AY



Код	Описание	Цвет**	Использ. с коробами Pan-Way™	Кол-во в уп.	Кол-во в кор.
CBX1AW-A	Коробка поверхностного монтажа вмещает один модуль Mini-Com™. Размеры: 22,86 мм x 25,65 мм x 47,75 мм.	Аркт. белый	LD3, LDP3, LDS3*	1	10
CBXJ2AW-A	Коробка поверхностного монтажа вмещает один или два модуля Mini-Com™; имеет съемную заглушку для второго модуля. Размеры: 23,11 мм x 44,96 мм x 61,98 мм.	Аркт. белый	LD3, LDP3, LD5, LDP5*	1	10
CBX2AW-AY	Коробка поверхностного монтажа вмещает один или два модуля Mini-Com™; имеет съемную заглушку для второго модуля. Размеры: (26,92 мм x 49,53 мм x 92,71 мм.	Аркт. белый	LD3, LDP3, LD5, LDP5	1	10
CBXC4AW-A	Коробка поверхностного монтажа вмещает четыре модуля Mini-Com™. Размеры: 23 мм x 80 мм x 80 мм.	Аркт. белый	LDP5	1	10
CBX4AW-AY	Коробка поверхностного монтажа вмещает четыре модуля Mini-Com™. Имеет отверстия для поддерживающей кабели стяжки. Имеет держатель маркера/крышку на винт. Размеры: 27,94 мм x 73,66 мм x 114,30 мм.	Аркт. белый	LD3, LDP3, LD5, LDP5	1	10
CBXD6AW-AY	Коробка на шесть модулей Mini-Com™. Имеет отверстия для кабельной стяжки. Обеспечивает контроль радиуса изгиба. Имеет площадку для маркировки и крышку на винт. Размеры: 26,42 мм x 125,73 мм x 96,27 мм.	Аркт. белый	LD3, LD5, LD10	1	10
CBXF6AW-AY	Коробка на шесть модулей Mini-Com™ с катушкой для оптоволокна. Имеет отверстия для кабельной стяжки, площадку для маркировки и крышку. 26,42 мм x 125,73 мм x 96,27 мм.	Аркт. белый	LD3, LD5, LD10	1	10
CBX12AW-AY	Коробка на 12 модулей Mini-Com™, по 6 на каждой стороне. Поставляется с монтажными винтами, имеет клеящуюся основу и держатель маркера /крышку на винт. 26 мм x 145 мм x 138 мм.	Аркт. белый	LD5, LD10	1	10

** Для заказа других цветов замените суффикс AW (арктический белый) на EI (насыщенный слоновая кость), WH (белый), IG (международный серый), BL (черный).
*Кабельный короб не вставляется в коробку.

Количество продукции в заказе должно быть кратно объему стандартной упаковки.

Обзор решений
Кабель
Модули
Лицевые панели и розетки
Зонное каблирование
Медные патч-панели
Медные патч-корды и вилки
Оптические коннекторы, патч-корды и полки
Претерминированные решения
Шкафы
Стойки и кабельные организаторы
Система управления сетью
Заземление
Кабельные короба
Маркировка
Стяжки и крепеж
Алфавитный указатель

Зонное каблирование

Panduit производит полный спектр продуктов зонного каблирования для рабочих помещений, включая архитектуру “открытого офиса”. Зонные решения выполняют функцию главного распределительного центра для определенного помещения или зоны, обеспечивая гибкость, масштабируемость и управляемость сети. В случаях, когда сетевое оборудование расположено зонально, активное зонное каблирование устраняет опасность перегрузок коммуникационной комнаты.

- Точки консолидации, многопользовательские розетки MuTOA и шкафы для телекоммуникационного оборудования используются для создания системы зонного каблирования, соответствующей стандарту TIA/EIA-568-C
- Удобство доступа и гибкость системы для офисов с часто меняющейся сетевой конфигурацией
- Возможность простой и быстрой переконфигурации сети
- Снижается время простоя сети во время внесения изменений
- Бюджетная альтернатива для систем, которые требуется обновить или переконфигурировать
- Полностью модульные, вмещают все модули Mini-Com™ для кабелей STP, UTP и оптоволокна и аудио/видео разъемы
- Решения для точек беспроводного доступа, интегрированные со структурированной кабельной системой для создания законченного сетевого решения

Продукты Panduit для зонного каблирования полностью модульны, совместимы со всеми разъемами Mini-Com™ для медных (STP и UTP) , оптических и аудио-/видео-подключений. Эти продукты применяются для создания мультимедийных решений и могут монтироваться под фальшполом, над потолком и крепиться на стены. Использование зонной топологии позволяет создать масштабируемую физическую инфраструктуру, способную решить сегодняшние задачи и обеспечить потребности организации в будущем.

Схема применения зонного каблирования

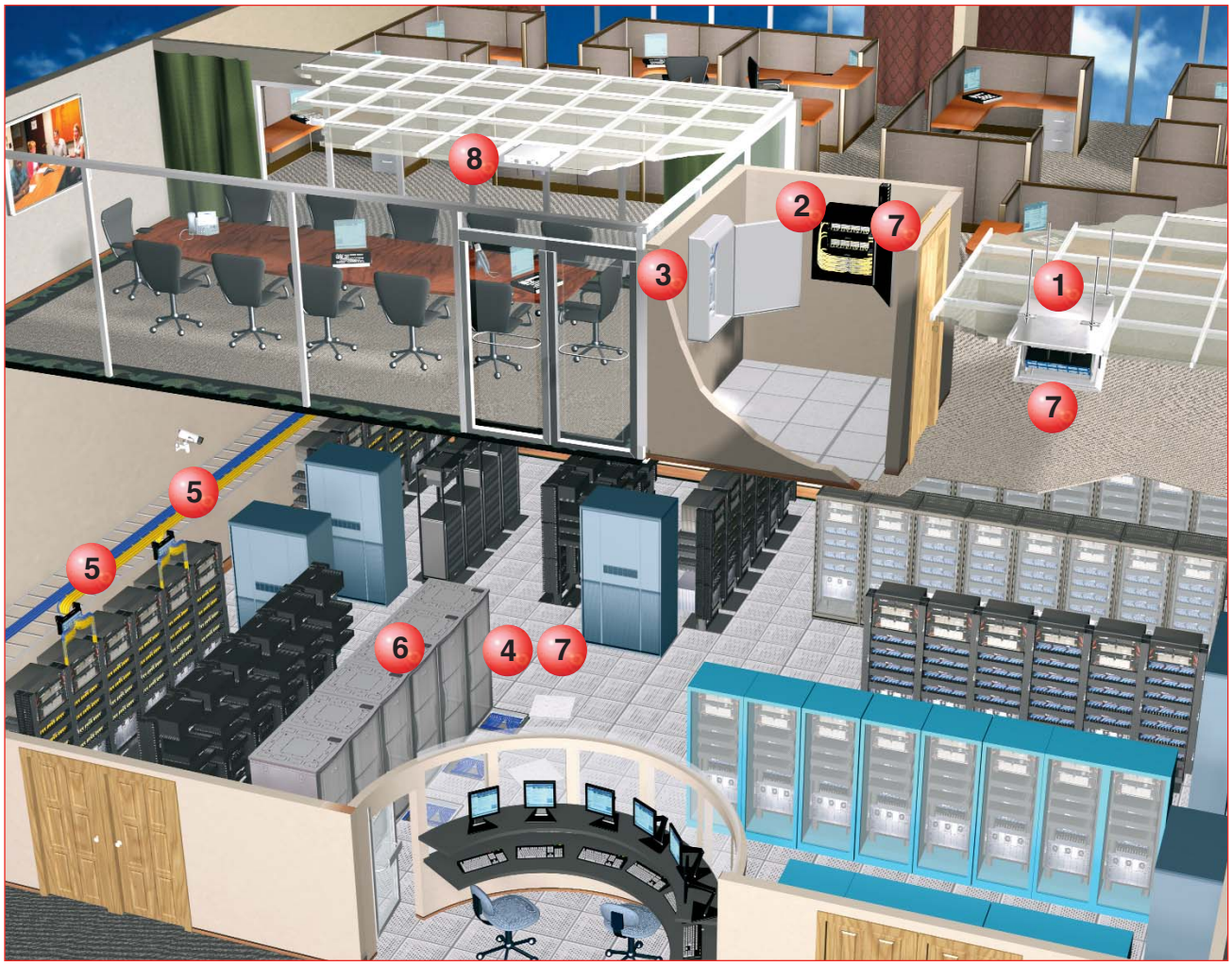

1. Ящики PanZone™ для фальш-потолка (стр. 45)

2. Настенный шкаф PanZone™ (стр. 46-47)

3. Шкафы PanZone™ для систем автоматизации зданий (стр. 47)

4. Ящик PanZone™ для фальшпола (стр. 49)

5. Навесные монтажные конструктивы PanZone™ (стр. 50)

6. Серверный шкаф Net-Access™ (стр. 147)

7. Кабельные сборки PanZone™ (стр. 52)

8. Ящики PanZone™ для точек беспроводного доступа (стр. 48)

Количество продукции в заказе должно быть кратно объему стандартной упаковки.

Ящики PanZone™ для фальш-потолка

- Вмещают до 2 RU активного оборудования электроники, установленной на глубине 39 мм и до 6 RU стандарного пассивного оборудования 19" (только ящик PZICEA)
- Вмещают до 8 RU стандартного пассивного оборудования 19” (только ящик PZICE)
- Ящики обеспечивают оптимальный температурный режим, что особенно важно для устройств PoE
- Монтируются в потолочные панели 60x60 см, 60x120 см и 60x180 см
- Дверь выдерживает нагрузку в 23 кг
- В комплект входит дверная панель, монтажная скоба для установки оборудования и встроенный организатор для излишков кабеля
- В комплект ящика PZICEA входит вентилятор с низким уровнем шума
- PZICEA предназначены для подключения к сети переменного тока 115 В; для подключения к сети 220 В необходимо использовать комплект PZICFK-E
- Одобрены UL2043 для использования в помещениях с в пленум-полостях

PZICEA



PZICE

PZICFK-E

Код	Описание	Кол-во RU^	Кол-во в упак.
Ящики для фальш-потолка PanZone™			
PZICEA	Полностью собранный ящик для размещения активного оборудования за фальш-потолком. Вмещает до 2 RU активного оборудования, установленного на глубине 39 мм, и до 6 RU стандарного пассивного оборудования 19". В комплект входит монтажная скоба для установки оборудования, встроенный организатор для излишков кабеля, проем для подключения электропитания, вентилятор, перемычка и электрическая распределительная коробка. Внешние размеры, ВхШхГ: 342.9 мм x 647.7 мм x 698.5 мм, Внутренние размеры, ВхШхГ: 291.8 мм x 566.7 мм x 570.5 мм.	5	1
PZICE	Полностью собранный запотолочный ящик для размещения активного оборудования. Вмещает до 8 RU стандарных 19” патч-панелей. В комплект входят монтажные скобы и встроенный организатор для излишков кабеля. Внешние размеры, ВхШхГ: 342.9 мм x 647.7 мм x 698.5 мм Внутренние размеры, ВхШхГ: 291.8 мм x 566.7 мм x 570.5 мм	—	1
Аксессуары к ящикам PanZone™			
PZICFK-E	Комплект переходника вентилятора для использования в Европе. Позволяет подключать запотолочный ящик PZICEA к сети 220 VAC/50 Hz. В комплект входит вентилятор с европейской вилкой, перемычка и электрическая распределительная коробка.	—	1
PZICFRK	Сменные фильтры, включает 5 пар воздушных фильтров	—	1
Комплект для заземления StructuredGround™			
PZICGK	Комплект включает все необходимые компоненты заземления для самого ящика и двух сетевых коммутаторов.	—	1

^ 1 RU = 44.45 мм

Настенный шкаф PanZone™

- Крепкая конструкция и запирающиеся дверцы обеспечивают защиту оборудования
- Вентилируемое пространство и возможность установки дополнительного вентилятора обеспечивают благоприятную среду для работы коммутаторов и блоков питания
- Основная секция свободно открывается даже при максимальной загрузке шкафа
- Направляющие рейки монтируются с шагом 2,5 см и позволяют вместить сетевое оборудование, включая коммутаторы PoE, различной глубины
- Индивидуальные места в стойке промаркированы для удобства монтажа оборудования
- Допустимая нагрузка - 113 кг.

PZC12S

PZC12P

PZC12W

PZCHSM2

PZBR4

PZCGK

Код	Описание	Кол-во RU^	Кол-во в упак.
PZC12S	Настенный шкаф с цельной дверцей, 12RU^. Размеры, ВхШхГ: 655.6 мм x 635.0 мм x 580.4 мм	12	1
PZC12P	Настенный шкаф с перфорированной дверцей, 12RU^. Размеры, ВхШхГ: 655.6 мм x 635.0 мм x 580.4 мм	12	1
PZC12W	Настенный шкаф с дверцей с окошком, 12RU^. Размеры, ВхШхГ: 655.6 мм x 635.0 мм x 580.4 мм	12	1
PZCHSM2	Горизонтальный кабельный организатор для шкафа; черный. Размеры: 88.9 мм x 482.6 мм x 330.2 мм	2	1
PZCFK	Комплект вентиляторов; включает один вентилятор типа 115 VAC, рассчитанный на охлаждение 3 м³/мин	—	1
PZBR4	Распорка для контроля радиуса изгиба кабеля, длина 10 см (4”)	—	1
PZCFR	Комплект сменных фильтров	—	1
PZCRR	Комплект задних направляющих для монтажа оборудования; цвет черный	—	1
PZCGK	Комплект для заземления шкафа, включает все необходимые компоненты для полного заземления	—	1

^ 1 RU = 44.45 мм
Все изделия черного цвета

Количество продукции в заказе должно быть кратно объему стандартной упаковки.

Настенный шкаф PanZone™ для активного оборудования

- Обеспечивает оптимальную организацию кабелей за счет наличия свободного пространства для прокладки и организации патч-кордов
- Монтажная скоба патч-панели поворачивается на 90° и вмещает все совместимые с 19" стойкой элементы
- Вмещает до 3 RU^ пассивного и до 3 RU^ активного оборудования
- Вмещает все плоские патч-панели Panduit
- Пробивочные отверстия на всех сторонах шкафа позволяют подвести кабельный короб Panduit T-70
- Дверь на петлях с возможностью перевешивания
- Передняя дверца имеет гнездо для установки замка; замки с ключами приобретаются отдельно
- Имеет несколько точек входа/выхода через пробивочные отверстия
- Вентилируемое пространство и возможность установки дополнительного вентилятора обеспечивают благоприятную среду для работы коммутаторов и блоков питания

PZAEWM3

Код	Описание	К-во в упак	К-во в кор.
PZAEWM3	Настенный шкаф для активного оборудования PanZone™ включает шаблон монтажа для ускоренной установки. Размеры, ВхШхГ: 977.9 мм x 709.2 мм x 218.7 мм.	1	—
PZAEFK-E	Комплект вентилятора - европейская версия (220В AC). Шкаф вмещает до двух вентиляторов.	1	—
PZAELOCK	Комплект замков с ключами; включает 2 замка с ключами.	1	10

Все изделия серого цвета.
^ 1 RU = 44.45 мм

Шкаф PanZone™ для систем автоматизации здания (BAS)

- Позволяет объединить сети передачи данных и системы автоматизации зданий (BAS) в единую инфраструктуру
- Снижает затраты на монтаж за счет размещения оборудования BAS в едином шкафу
- Оснащен средствами расположения и организации патч-кордов и эклектрических компонентов
- Вентилируемый корпус и возможность установки дополнительного вентилятора обеспечивают оптимальный температурный режим для сетевого оборудования и блоков питания

PZBASE3

Код	Описание	Кол-во RU^	Цвет	Кол-во в упак
PZBASE3	Шкаф для систем автоматизации здания. Включает монтажную панель размером 812.8 мм x 571.5 мм для установки BAS-устройств. Размеры: 1231.9 мм x 889.0 мм x 218.4 мм.	3	Белый	1
PZBASELK	Опция: два замка с ключами.	—	—	1

^ 1 RU = 44.45 мм

Ящики для точек беспроводного доступа PanZone™

- Специально разработаны для использования с точками доступа Cisco Aironet™ ^ различных серий и возможностью установки радио-модулей Cisco^, соответствующих стандартам IEEE802.11a, b и g
- Ящики оборудованы замками, предотвращающими кражу и порчу оборудования
- Точка беспроводного доступа (WAP) монтируется в основание ящика
- Пробивочные отверстия в дверце позволяют расположить антенну в различных положениях
- Комплект коммуникационных аксессуаров (прилагается) включает: 2-позиционную выносную монтажную коробку, модульный разъем Mini-Com™ TX5e™, патч-корд Категории 5е и кабель для заземления
- Дополнительные скобы позволяют закрепить ящики на потолке для увеличения зоны покрытия

PZWIFIEN

PZWIFIEW

PZWIFIDCB

Код	Описание	Кол-во в упак.
PZWIFIEN	Ящик PanZone™ для точки беспроводного доступа Cisco Aironet^ серии 1250. Размеры, ВхШхГ: 349.8 мм x 304.8 мм x 120.6 мм	1
PZWIFIE	Ящик PanZone™ для точки беспроводного доступа Cisco Aironet^ серии 1200. Размеры, ВхШхГ: 304.8 мм x 304.8 мм x 58.7 мм	1
PZWIFIED	Ящик PanZone™ для точки беспроводного доступа Cisco Aironet^ серий 1232 и 1242. Размеры, ВхШхГ: 349.8 мм x 304.8 мм x 77.7 мм.	1
PZWIFIEA	Ящик PanZone™ для точки беспроводного доступа Cisco Aironet^ серий 1200 с патч-антеннами (AIR-ANT5145V-R и/или AIR-ANT5959). Размеры, ВхШхГ: 349.8 мм x 304.8 мм x 77.7 мм	1
PZWIFIENA	Ящик PanZone™ для точки беспроводного доступа Cisco Aironet^ серий 1250 с патч-антеннами (AIR-ANT5140V-R и/или AIR-ANT2430V-R). Размеры, ВхШхГ: 349.8 мм x 304.8 мм x 120.6 мм	1
PZWIFIEW	Ящик PanZone™ для точки беспроводного доступа с дверцей с окошком; вмещает Cisco Aironet^ серий 1130. Размеры, ВхШхГ: 304.8 мм x 304.8 мм x 58.7 мм	1
PZWIFICB	Монтажный комплект для крепежа к потолку для ящиков PZWIFIE, PZWIFIEW.	1
PZWIFIDCB	Монтажный комплект для крепежа к потолку для ящиков PZWIFIEN, PZWIFIENA, PZWIFIED, PZWIFIEA.	1
PZW2X2CB	Монтажный комплект для крепежа к потолку для ящиков PZWIFIE, PZWIFIEW.	1
PZW2X2DCB	Монтажный комплект для крепежа к потолку для ящиков PZWIFIEN, PZWIFIENA, PZWIFIED, PZWIFIEA.	1

^ Cisco и Aironet являются зарегистрированными торговыми марками Cisco Systems, Inc.
Все изделия белого цвета.

Настенный шкаф PanZone™ IP66 для точек беспроводного доступа

- Шкаф, имеющий рейтинг влаго- и пылезащиты NEMA 4X/IP66 предохраняет оборудование от коррозии, пыли и дождя, брызг и направленных струй воды
- Универсальный дизайн позволяет установить все наиболее распространенные точки беспроводного доступа, включая Cisco Aironet^ серий 1200 и 1300
- Конструкция шкафа из стекловолокна и алюминиевая монтажная панель позволяют быстро установить точку беспроводного доступа
- Включает монтажные шаблоны
- Предусмотрена установка замков для предотвращения кражи и повреждения оборудования
- Можно дополнительно заказать обжимные фитинги и комплект для дренажа и вентиляции с рейтингом IP66 (NEMA 4X) различных размеров
- Вместе со шкафом поставляется комплект аксессуаров: 2-позиционная монтажная коробка, модуль Mini-Com™ TX6™ PLUS, патч-корд TX6™ PLUS, силиконовый герметик и провод для заземления

PZNWE12

PZNWE14

Код	Описание	К-во в упак
PZNWE12*	Шкаф для точки беспроводного доступа, разработанный для устройств Power over Ethernet. Включает коммуникационный комплект UTP. Внешние размеры: 344.4 мм x 342.1 мм x 166.6 мм Внутренние размеры: 297.2 мм x 297.2 мм x 159.8 мм	1
PZNWE14*	Шкаф для точки беспроводного доступа, разработанный для устройств с питанием от переменного тока. Включает коммуникационный комплект UTP. Внешние размеры: 344.4 мм x 342.1 мм x 166.6 мм Внутренние размеры: 297.2 мм x 297.2 мм x 159.8 мм	1

* Для заказа ящика с экранированным телекоммуникационным комплектом добавьте букву S к коду продукта, например, PZNWE12S.
^ Cisco и Aironet являются зарегистрированными торговыми марками Cisco Systems, Inc.
Все изделия белого цвета.

Количество продукции в заказе должно быть кратно объему стандартной упаковки.

Ящики PanZone™ для фальшпола

NEW!

- Размещаются под стандартными (600 мм x 600 мм) плитками фальшпола
- Ящики быстро и легко устанавливаются в секцию фальшпола
- Крепятся к опорам фальшпола с помощью минимального набора инструментов
- Вмещают все стандартные 19" патч-панели
- Герметизирующие кабельные вводы Cool Boot™ пригодны для многократного использования, что облегчает переконфигурацию
- Подходят для использования как с претерминированными сетевыми решениями, так и с обычными
- При монтаже ящиков одновременно осуществляется электрическое связывание с опорами фальшпола

PZRFE4

PZRFE8

PZRFC

Код	Описание	Кол-во RU^	Кол-во в упак.
PZRFE4	Полностью собранный ящик, требует минимум 15 см глубины фальшпола; черного цвета. Вмещает 4 RU стандартных патч-панелей или 2 RU претерминированных сборок или кассет QuickNet™. Размеры, ВхШхГ: 575 мм x 575 мм x 127 мм	4	1
PZRFE8	Полностью собранный ящик, требует минимум 24 см глубины фальшпола; черного цвета. Вмещает 8 RU стандартных патч-панелей или 4 RU претерминированных сборок или кассет QuickNet™. Размеры, ВхШхГ: 575 мм x 575 мм x 216 мм	8	1
PZRFE12	Полностью собранный ящик, требует минимум 33 см глубины фальшпола; черного цвета. Вмещает 12 RU стандартных патч-панелей или 6 RU претерминированных сборок или кассет QuickNet™. Размеры, ВхШхГ: 575 мм x 575 мм x 305 мм	12	1
PZRFC	Запирающаяся крышка для ящиков PanZone™ для фальшпола, включает два ключа. Размеры, ВхШхГ: 610 мм x 610 мм x 19.05 мм	—	1

^ 1 RU = 44.45 мм

Навесные монтажные конструктивы PanZone™

- Идеальное решение для для создания дополнительного стоечного пространства
- Универсальный монтажный конструктив устанавливается на большинство кабельных лотков, а также может крепиться к потолку с помощью шпилек
- Допускаются различные варианты монтажа
- Возможная нагрузка 18/27/36 кг.
- Можно дополнительно заказать средства организации кабелей PZBR4 и CMVDR2

PZLRB6

Код	Описание	Кол-во в упак
PZLRB2	Конструктив 2 RU для лестничного лотка. Размеры, ВхШхГ: 222.3 мм x 514.6 мм x 82.8 мм	1
PZLRB4	Конструктив 4 RU для лестничного лотка. Размеры, ВхШхГ: 311.2 мм x 514.6 мм x 82.8 мм	1
PZLRB6	Конструктив 6 RU для лестничного лотка. Размеры, ВхШхГ: 400.1 мм x 514.6 мм x 82.8 мм	1

^ 1 RU = 44.45 мм
Все изделия черного цвета

Настенный шкаф PanZone™ для точек консолидации

- Может монтироваться прямо на стену или в углубление в стене
- Включает уплотнительную окантовку, наклейки и кабельные стяжки Tak-Ty™ Hook & Loop
- Вмещает до четырех 100-парных оснований 110 кросса или до 2 RU стандартных патч-панелей 19" при помощи монтажной скобы PZBPPB
- Пробивочные отверстия размером 45 - 51 мм расположены сверху и снизу; боковые отверстия размером 38 мм расположены с левой и с правой сторон
- Можно установить плоскую крышку или запирающуюся дверь на петлях (заказываются отдельно)

PZB4

PZB4-HC

PZB4-FC

PZBPPB

Код	Описание	К-во в упак	К-во в кор.
Настенный шкаф для точек консолидации PanZone™			
PZB4	Шкаф без дверцы; выберите PZB4-HC или PZB4FC. Размеры, ВхШхГ: 635.0 мм x 368.3 мм x 118.1 мм	1	—
PZB4-HC	Дверь на петлях для использования со шкафом PanZone™ (PZB4), углубленным в стену. Дверь с замком на петлях с возможностью перевешивания.	1	—
PZB4-FC	Плоская крышка для использования со шкафом PanZone™ (PZB4) при настенном монтаже.	1	—
Крепежные скобы PanZone™			
PZBPPB	Крепежные скобы PanZone™ для патч-панелей вмещают до 2 RU^ стандартных 19" патч-панелей. В комплект входит 1 пара скоб.	1	10

^ 1 RU = 44.45 мм
Все изделия черного цвета

Количество продукции в заказе должно быть кратно объему стандартной упаковки.

Ящики для точек консолидации

- Подходят для установки на стену или под фальшпол
- Для установки любых модулей Mini-Com™: STP, UTP, оптические, аудио/видео. Модули легко устанавливаются и снимаются без использования инструмента
- Одобрены UL2043 для использования в пленум-полостях
- Поставляются с принадлежностями для организации кабелей
- Комплект для подключения оптического кабеля поставляется отдельно

CUFMB24BL

CUFB48BL

Код	Описание	К-во в упак	К-во в кор.
CUFMB24BL	24-портовый алюминиевый ящик для монтажа под фальшпол. В комплект входят пронумерованные этикетки. При необходимости на оборотную сторону этикетки можно нанести собственную маркировку. Размеры, ВхШхГ: 42.92 мм x 275.59 мм x 271.01 мм.	1	—
CUFB48BL	48-портовый ящик для монтажа под фальшпол, изготовлен из стали толщиной 1,6 мм. Размеры, ВхШхГ: 41.40 мм x 254.0 мм x 377.95 мм	1	—
CUFF-KIT	Комплект для ввода оптического кабеля. Используется вместе с CUFB48BL и CUFMB24BL. В комплекте: 4 кабельных стяжки Pan-Ty™, 4 ввода для проводов, 2 катушки для оптического кабеля на клеящейся основе, 2 поддерживающих скобы, 1 заземляющий наконечник, 1 предупреждающая наклейка, 2 резиновых уплотнителя.	1	10

Все изделия черного цвета

Точка консолидации 110 типа

- Включает кабельные стяжки Tak-Ty™ Hook & Loop, уплотнения и различные забивочные основания
- Соответствует стандарту TIA/EIA-568-C
- Монтируется на стену, выше или ниже уровня фальш-потолка
- Одобрена UL2043 для использования в пленум-полостях

WMCPEPPBL

Код	Описание	Кол-во в упак
WMCPESGBL	Полностью собранный алюминиевый шкаф, включает 24-портовое 4-парное основание стандартной плотности GP6™ PLUS Категории 6 и кабельные стяжки Tak-Ty™ Hook & Loop. Размеры, ВхШхГ: 87.38 мм x 240.54 мм x 335.79 мм	1
WMCPEPPBL	Полностью собранный алюминиевый шкаф, включает 100-парное основание Pan-Punch™ 110 типа и кабельные стяжки Tak-Ty™ Hook & Loop. Размеры, ВхШхГ: 87.38 мм x 240.54 мм x 335.79 мм	1
WMCPEBL	Алюминиевый шкаф с кабельными стяжками Tak-Ty™ Hook & Loop. Размеры, ВхШхГ: 87.38 мм x 240.54 мм x 335.79 мм	1

Все изделия черного цвета

Кабельные сборки PanZone™

- Кабельные сборки PanZone™ категорий 6A и 6 для использования в зонном каблировании
- Существуют конфигурации “вилка-разъем” и “вилка-вилка”
- Кабель в оболочке из малодымного безгалогенного пластика (LSZH) и ПВХ
- Сборки заделаны по стандарту T568B

Сборка “вилка-вилка”

Сборка “вилка-разъем”

Код	Описание	Длина, M^	Цвет кабеля	Кол-во в упак.
Кабельные сборки “вилка-вилка” категории 6				
UPLBU5MY**	Одножильный кабель UTP категории 6 с модульной вилкой TX6™ PLUS на каждом конце. Материал - малодымный безгалогенный* (LSZH) пластик.	5	Синий	1
Кабельные сборки “вилка-модуль” категории 6				
UJLBU5MBLY**	Одножильный кабель UTP категории 6 с модульной вилкой TX6™ PLUS на одном конце и модулем Mini-Com™ TX6™ PLUS черного цвета - на другом. Материал - малодымный безгалогенный* (LSZH) пластик.	5	Синий	1
F6JBP5ZIB5MBLY	Многожильный экранированный кабель (STP) категории 6 с модульной вилкой TX6™ PLUS на одном конце и модулем Mini-Com™ TX6™ PLUS черного цвета - на другом. Материал - малодымный безгалогенный* (LSZH) пластик.	5	Синий	1

^Кабельные сборки UTP вилка-вилка поставляются отрезками по 3, 5, 7, 8, 10, 20, 30, 40 и 50 метров. Для заказа нужной длины вставьте соответствующую цифру в код изделия (UPLBU5M - UPLBU**M).
Кабельные сборки UTP вилка-модуль поставляются отрезками по 3, 5, 7, 10, 15 и 20 метров. Для заказа нужной длины вставьте соответствующую цифру в код изделия (UJLBU5M - UJLBU**M).
Кабельные сборки STP вилка-модуль поставляются отрезками по 3, 5, 7, 8, 10, 15, 20 и 30 метров. Для заказа нужной длины вставьте соответствующую цифру в код изделия (F6JBP5ZIB5MBL - F6JBP5ZIB**MBL).
*Материал LSZH отвечает требованиям IEC60332-1.
В качестве кабельных сборок могут быть использованы экранированные патч-корды TX6™ 10Gig™ Категории 6.

Самоламинирующиеся наклейки для кабельных сборок Pan-Zone™



Предлагаемые решения по маркировке по стандарту TIA/EIA-606-A				
Код кабеля	Лазерный/струйный настольный принтер	Настольный термопринтер TDP43MY	Портативный принтер PanTher™ LS8E	Портативный принтер Cougar™ LS9
Все кабельные сборки Pan-Zone™	S100X150YAJ	S100X150VATY	S100X150VAC	T100X000CBC-BK

Количество продукции в заказе должно быть кратно объему стандартной упаковки.

Обзор решений
Кабель
Модули
Лицевые панели и розетки
Зонное каблирование
Медные патч-панели
Медные патч-корды и вилки
Оптические коннекторы, патч-корды и полки
Претерминированные решения
Шкафы
Стойки и кабельные организаторы
Система управления сетью
Заземление
Кабельные короба
Маркировка
Стяжки и крепеж
Алфавитный указатель

Медные патч-панели

В центрах обработки данных становятся необходимыми высокопроизводительные кабельные решения для передачи данных между основными коммутаторами и маршрутизаторами во избежание критических перегрузок в корпоративной сети. Широкополосные каналы связи нужны и для обработки медицинских изображений высокого разрешения, передачи мультимедийных файлов между рабочими станциями и работы с анимацией и специальными эффектами.

- Модульная система облегчает монтаж и переконфигурацию
- Высокая плотность экономит пространство в стойке или шкафу
- Обратная совместимость поддерживает существующую инфраструктуру
- Постоянные инвестиции в исследования и разработку

Медная кабельная система Panduit TX6™ 10Gig™ UTP (неэкранированная витая пара) и STP (экранированная витая пара) представляет собой законченное 10-Гбитное решение, гарантированно обеспечивающее заявленные характеристики в четырехконнекторной модели в каналах до 100 м.

Наряду с кабелем и модулями, медная система включает модульные патч-панели Mini-Com™ для UTP и цельнометаллические патч-панели Mini-Com™ для экранированных решений. Каждый компонент имеет уникальный инновационный дизайн и превосходные эксплуатационные характеристики, а также обеспечивает подавление внешних помех по стандартам Class E_A / категории 6A на частотах выше 500 МГц. Экранированные решения применяются в тех случаях, когда требуется дополнительная защита каналов передачи данных от электромагнитных наводок.

Схема медного решения

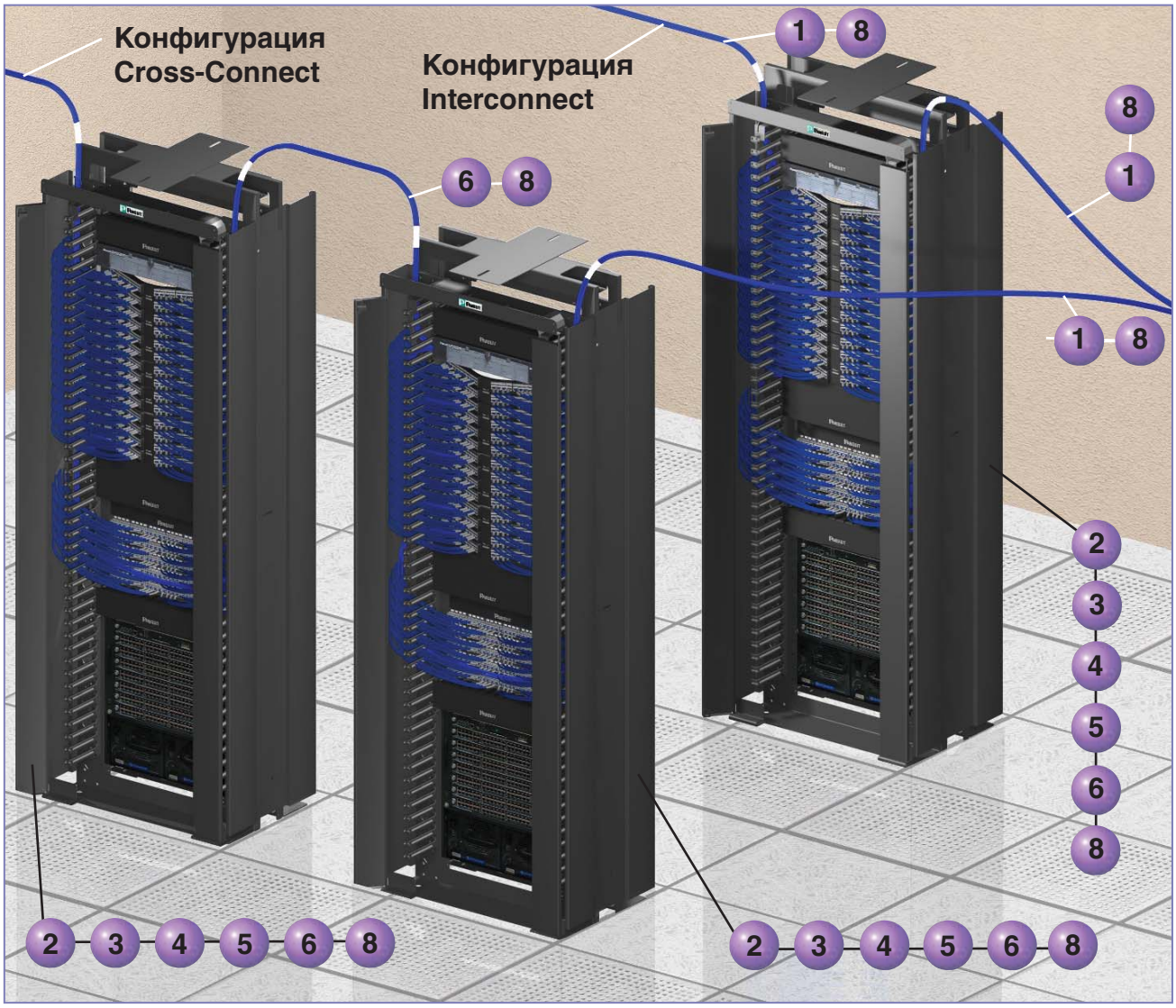

Центр обработки данных или телекоммуникационная комната

1 Медный кабель TX™ (стр. 12-14)



3 Модульные патч-панели Mini-Com™ (стр. 56-63)



2 Модули Mini-Com™ (стр. 19-34)

4 Патч-панели с IDC-контактами 110 типа (стр. 65)



Количество продукции в заказе должно быть кратно объему стандартной упаковки.

Обзор решений
Кабель
Модули
Лицевые панели и розетки
Зонное каблирование
Медные патч-панели
Медные патч-корды и вилки
Оптические коннекторы, патч-корды и полки
Претерминированные решения
Шкафы
Стойки и кабельные организаторы
Система управления сетью
Заземление
Кабельные короба
Маркировка
Стяжки и крепеж
Алфавитный указатель

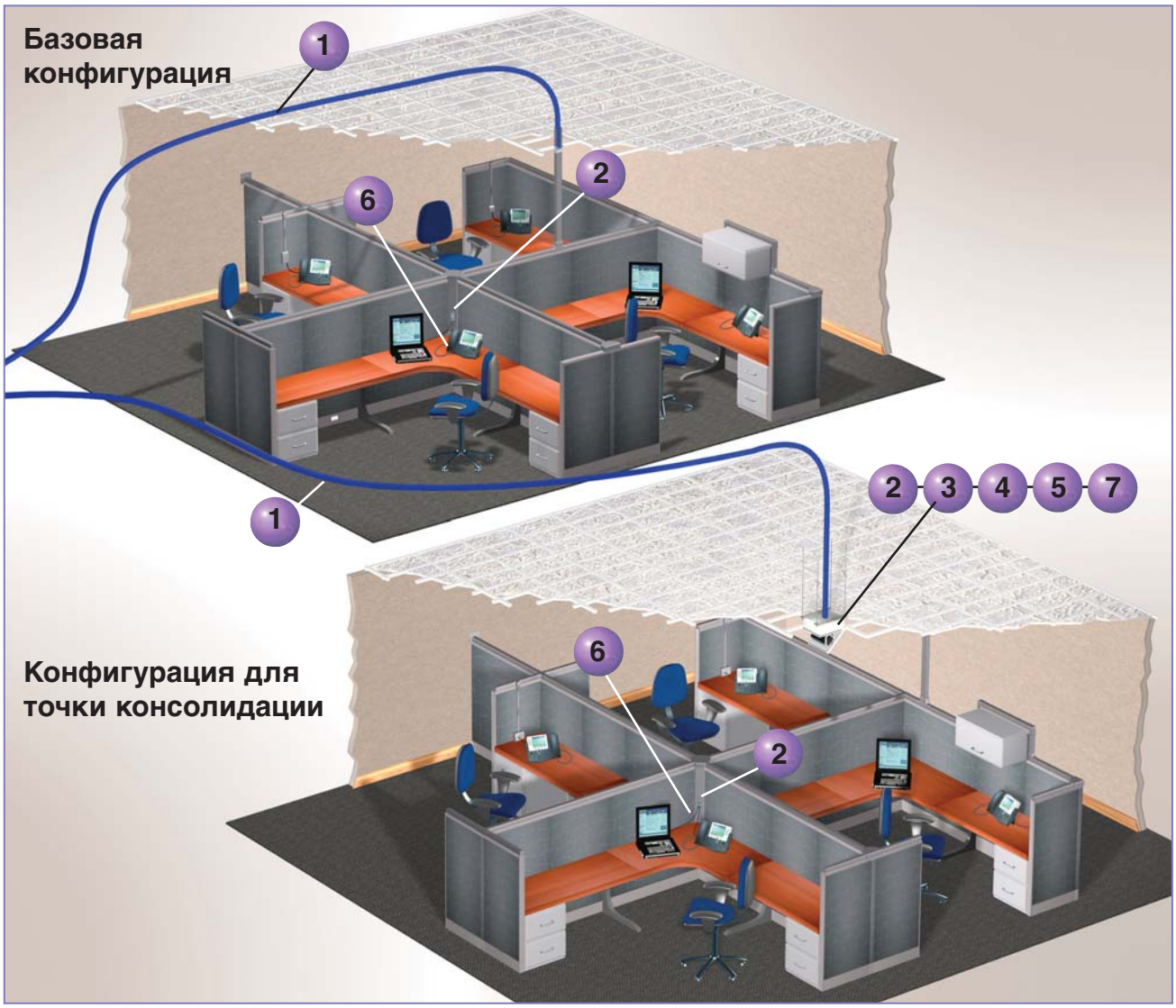

Зона рабочих станций

5 Медная кабельная система QuickNet™ (стр. 121-138)

6 Патч-корды (стр. 81-90)



7 Зонное каблирование (стр. 43-52)

8 Заземление (стр. 193-206)

Модульные патч-панели Mini-Com™

LISTED

- Патч-панели заполняются модулями с задней стороны и имеют плоскую лицевую часть
- Для установки модулей Mini-Com™: UTP, оптических, аудио/видео. Модули легко устанавливаются и снимаются без использования инструмента
- Каждый порт пронумерован
- Имеют площадки для маркировки портов и панелей
- Монтируются в стандартные 19" стойки; возможен монтаж в 23" стойки с использованием расширительных скоб
- Угловые патч-панели упрощают контроль радиуса изгиба кабеля и не требуют использования горизонтальных кабельных организаторов

CPPA24FMWBLY

PATENTED

CPPA48FMWBLY

CPP24FMWBLY

CPP48FMWBLY

Код	Описание	Кол-во RU^	Кол-во в уп.	Кол-во в кор.
Угловые модульные патч-панели Mini-Com™				
CPPA24FMWBLY	Угловая 24-портовая патч-панель, модули вставляются с задней стороны.	1	1	10
CPPA48FMWBLY	Угловая 48-портовая патч-панель, модули вставляются с задней стороны.	2	1	10
Плоские модульные патч-панели Mini-Com™				
CPP24FMWBLY	Плоская 24-портовая патч-панель, модули вставляются с задней стороны.	1	1	10
CPP48FMWBLY	Плоская 48-портовая патч-панель, модули вставляются с задней стороны.	2	1	10

^ 1 RU = 44,45 мм
Монтажные винты M6 и #12-24 входят в комплект.

Наклейки для модульных патч-панелей Mini-Com™



Предлагаемые решения по маркировке по стандарту TIA/EIA-606-A				
Код патч-панели	Лазерный/струйный настольный принтер	Настольный термопринтер TDP43MY	Портативный принтер PanTher™ LS8E	Портативный принтер Cougar™ LS9
Все патч-панели на этой странице	C252X030FJJ	C252X030YPT	C252X030FJC	T031X000FJC-BK

Количество продукции в заказе должно быть кратно объему стандартной упаковки.

Модульные патч-панели Mini-Com™ высокой плотности

- Для установки модулей Mini-Com™: UTP, оптических, аудио/видео. Модули легко устанавливаются и снимаются без использования инструмента
- Экономят ценное пространство в стойке, но область применения некоторых панелей ограничена модулями UTP
- Каждый порт пронумерован
- Монтируются в стандартные 19" стойки; возможен монтаж в 23" стойки с использованием расширительных скоб
- Угловые патч-панели упрощают контроль радиуса изгиба кабеля и не требуют использования горизонтальных кабельных организаторов
- 48-портовая патч-панель высокой плотности с возможностью маркировки вмещает только UTP модули

CPPA48HDWBLY PATENTED

CPPA72FMWBLY

CPP48HDWBLY

CPP72FMWBLY PATENT PENDING

CPP48HDEWBL

CPP48HDVNSWBL

Код	Описание	Кол-во RU^	Кол-во в уп.	Кол-во в кор.
Угловые модульные патч-панели Mini-Com™ высокой плотности				
CPPA48HDWBLY	48-портовая угловая модульная высокоплотная патч-панель (без возможности дополнительной маркировки).	1	1	10
CPPA72FMWBLY	72-портовая угловая модульная высокоплотная патч-панель.	2	1	10
CPPA48HDEWBL	48-портовая угловая модульная высокоплотная патч-панель (с возможностью нанесения дополнительной маркировки). Вмещает только модули Mini-Com™ UTP.	1	1	10
CPPA48HDVNSWBL	48-портовая угловая модульная высокоплотная патч-панель с нумерацией портов сверху вниз.	1	1	10
Модульные патч-панели Mini-Com™ высокой плотности				
CPP48HDWBLY	48-портовая модульная высокоплотная патч-панель (без возможности дополнительной маркировки).	1	1	10
CPP72FMWBLY	72-портовая модульная высокоплотная патч-панель.	2	1	10
CPP48HDEWBL	48-портовая модульная высокоплотная патч-панель (с возможностью нанесения дополнительной маркировки). Вмещает только модули Mini-Com™ UTP.	1	1	10
CPP48HDVNSWBL	48-портовая угловая модульная высокоплотная патч-панель с нумерацией портов сверху вниз.	1	1	10

^ 1 RU = 44,45 мм
Монтажные винты M6 и #12-24 входят в комплект.

Наклейки для модульных патч-панелей Mini-Com™ высокой плотности



Предлагаемые решения по маркировке по стандарту TIA/EIA-606-A				
Код патч-панели	Лазерный/струйный настольный принтер	Настольный термопринтер TDP43MY	Портативный принтер PanTher™ LS8E	Портативный принтер Cougar™ LS9
CPPA72FMWBLY CPP72FMWBLY	C261X030FJJ	C261X030YPT	C261X030FJC	T031X000FJC-BK

Модульные патч-панели Mini-Com™ со съемными рамками

LISTED

- Рамки для установки модулей вставляются и вынимаются с лицевой стороны панели
- Модули Mini-Com™ для подключения кабеля UTP, оптики, систем аудио/видео вставляются и вынимаются защелкиванием, упрощая переконфигурацию
- Имеются панели с маркировкой; сменные этикетки заказываются отдельно
- Монтируются в стандартные 19" стойки; возможен монтаж в 23" стойки с использованием расширительных скоб
- Угловые патч-панели упрощают контроль радиуса изгиба кабеля и не требуют использования горизонтальных кабельных организаторов

CPPLA24WBLY PATENTED

CPPLA48WBLY

CPPL24WBLY

CPPL48WBLY

CPP24WBLY

CPP48WBLY

C4PPLK

Код	Описание	Высота в RU^	Кол-во в упак	Кол-во в кор.
Угловые модульные патч-панели Mini-Com™ с маркировкой				
CPPLA24WBLY	24-портовая угловая патч-панель с маркировкой, 6 съемных рамок для установки модулей (CFFPL4) входят в комплект.	1	1	10
CPPLA48WBLY	48-портовая угловая патч-панель с маркировкой, 12 съемных рамок для установки модулей (CFFPL4) входят в комплект.	2	1	10
Модульные патч-панели Mini-Com™ с маркировкой				
CPPL24WBLY	24-портовая патч-панель с маркировкой, 6 съемных рамок для установки модулей (CFFPL4) входят в комплект.	1	1	10
CPPL48WBLY	48-портовая патч-панель с маркировкой, 12 съемных рамок для установки модулей (CFFPL4) входят в комплект.	2	1	10
Модульные патч-панели Mini-Com™				
CPP24WBLY	24-портовая угловая патч-панель, 6 съемных рамок для установки модулей (CFFP4) входят в комплект.	1	1	10
CPP48WBLY	48-портовая угловая патч-панель, 12 съемных рамок для установки модулей (CFFP4) входят в комплект.	2	1	10
Сменные этикетки для модульных патч-панелей Mini-Com™				
C4PPLK	Набор сменных этикеток с крышками для модульных патч-панелей Mini-Com™ (CPPL24WBLY, CPPL48WBLY, CPPL24WRBLY, CPPL48WRBLY) и рамок Mini-Com™ для мебели (CFFPL4, CFPHSL4, CFFPEBSL4). Набор содержит 6 этикеток и 6 прозрачных крышек.	—	1	10

^ 1 RU = 44,45 мм
Включены монтажные винты M6 и #12-24.

Наклейки для модульных патч-панелей Mini-Com™ с рамками

Предлагаемые решения по маркировке по стандарту TIA/EIA-606-A				
Код патч-панели	Лазерный/струйный настольный принтер	Настольный термопринтер TDP43MY	Портативный принтер PanTher™ LS8E	Портативный принтер Cougar™ LS9
Все патч-панели CPPL*	C261X035Y1J	C261X035Y1J	C261X035Y1C	T038X000FJC-BK

Количество продукции в заказе должно быть кратно объему стандартной упаковки.

Модульные патч-панели Mini-Com™ со съемными рамками типа M6

- Рамки для установки модулей вставляются и вынимаются с лицевой стороны панели
- Модули Mini-Com™ для подключения кабеля UTP, оптики, систем аудио/видео вставляются и вынимаются защелкиванием, упрощая переконфигурацию
- Включают заранее отпечатанные пронумерованные этикетки с поверхностью для записей с оборотной стороны
- Монтируются в стандартные 19" стойки; возможен монтаж в 23" стойки с использованием расширительных скоб

CPPL24M6BLY

CPPL48M6BLY



C6PPLK1-24



C6PPLK25-48

Код	Описание	Высота в RU^	Кол-во в упак	Кол-во в кор.
Модульные патч-панели Mini-Com™ типа M6 со съемными рамками				
CPPL24M6BLY	Патч-панель на 24 порта поставляется с 4 установленными съемными рамками CFPLM6BL.	1	1	10
CPPL48M6BLY	Патч-панель на 48 порта поставляется с 8 установленными съемными рамками CFPLM6BL.	2	1	10
Сменные этикетки для патч-панелей Mini-Com™ типа M6				
C6PPLK1-24	Сменные этикетки для патч-панелей Mini-Com™ типа M6 (CPPL24M6BLY). Этикетки имеют маркировку с нумерацией 1 – 24 на одной стороне и поля для записи на другой стороне.	—	1	10
C6PPLK25-48	Сменные этикетки для патч-панелей Mini-Com™ типа M6 (CPPL**M6BLY). Этикетки имеют маркировку с нумерацией 25 – 48 на одной стороне и поля для записи на другой стороне.	—	1	10

^ 1 RU = 44,45 мм
Включены монтажные винты M6 и #12-24.

Наклейки для модульных патч-панелей Mini-Com™ типа M6

Предлагаемые решения по маркировке по стандарту TIA/EIA-606-A				
Код патч-панели	Лазерный/струйный настольный принтер	Настольный термопринтер TDP43MY	Портативный принтер PanTher™ LS8E	Портативный принтер Cougar™ LS9
CPPL24M6BLY CPPL48M6BLY	C390X030Y1J	C390X030Y1T	C390X030Y1C	T031X000FJC-BK

Заглубленные модульные патч-панели Mini-Com™

- 3-дюймовое углубление исключает взаимодействие патч-корда с дверями шкафа и упрощает соблюдение правильного радиуса изгиба
- Рамки для установки модулей вставляются и вынимаются с лицевой стороны панели
- Для установки модулей Mini-Com™: UTP, оптических, аудио/видео. Модули легко устанавливаются и снимаются без использования инструмента
- Имеются этикетки патч-панелей для простоты идентификации портов; имеются сменные этикетки с крышками
- Монтируются в стандартные 19" стойки; возможен монтаж в 23" стойки с использованием расширительных скоб

CPPL24WRBLY

CPPL48WRBLY

Код	Описание	Высота в RU^	Кол-во в упаковке	Кол-во в коробке
CPPL24WRBLY	Заглубленная патч-панель с маркировкой на 24 порта поставляется с 6 установленными защелкивающимися лицевыми панелями CFFPL4. Спроектирована для использования со стойками и шкафами.	1	1	10
CPPL48WRBLY	Заглубленная патч-панель с маркировкой на 48 порта поставляется с 12 установленными защелкивающимися лицевыми панелями типа CFFPL4. Спроектирована для использования со стойками и шкафами.	2	1	10

^ 1RU = 44,45 мм
Включены монтажные винты M6 и #12-24.

Наклейки для заглубленных модульных патч-панелей Mini-Com™



Предлагаемые решения по маркировке по стандарту TIA/EIA-606-A				
Код патч-панели	Лазерный/струйный настольный принтер	Настольный термопринтер TDP43MY	Портативный принтер PanTher™ LS8E	Портативный принтер Cougar™ LS9
CPPL24WRBLY CPPL48WRBLY	C261X035Y1J	C261X035Y1T	C261X035Y1C	T038X000FJC-BK

Количество продукции в заказе должно быть кратно объему стандартной упаковки.

Модульные патч-панели Mini-Com™ на 12 портов

- Модули Mini-Com™ для подключения кабеля UTP, оптики, систем аудио/видео вставляются и вынимаются защелкиванием, упрощая переконфигурацию
- Монтируются непосредственно на стену
- Модульная конструкция для простоты переконфигураций

CWPP12WBL

CPP12WBL

WB89D

Код	Описание	Кол-во в упаковке	Кол-во в коробке
CWPP12WBL	Патч-панель на 12 портов поставляется с 3 защелкивающимися лицевыми панелями CFFP4.	1	10
CPP12WBL	Патч-панель на 12 портов поставляется с 3 защелкивающимися лицевыми панелями CFFP4. Монтируется на стандартном кронштейне 89D (WB89D).	1	10
WB89D	Кронштейн для настенного монтажа модульной 12-портовой патч-панели. Он также может использоваться для монтажа стандартных блоков 66.	1	10

Наклейки для 12-портовых модульных патч-панелей Mini-Com™

Предлагаемые решения по маркировке по стандарту TIA/EIA-606-A				
Код патч-панели	Лазерный/струйный настольный принтер	Настольный термопринтер TDP43MY	Портативный принтер PanTher™ LS8E	Портативный принтер Cougar™ LS9
CWPP12WBL CPP12WBL	C261X030FJJ	C261X030YPT	C261X030FJC	T031X000FJC-BK

Модульные цельнометаллические экранированные патч-панели Mini-Com™

- Вмещают модули Mini-Com™ для систем с заземлением и экранированием
- Имеют площадки для маркировки портов
- Не рекомендуются к использованию в системах, где происходит частая переконфигурация
- Монтируются в стандартные 19" стойки; возможен монтаж в 23" стойки с использованием расширительных скоб
- Для неэкранированных (UTP) систем следует использовать модульные патч-панели серии CPP

CP24BLY

CP48BLY

CP24WSBLY PATENTED

CP48WSBLY

CPA24BLY

CPA48BLY

CNBK

RGTBSG-C

CP16WSBLY

CP24WSBLY

CP48WSBLY

Код	Описание	Высота в RU^	Кол-во в упак.	Кол-во в кор.
Модульные цельнометаллические патч-панели Mini-Com™				
CP16BLY	Модульная цельнометаллическая экранированная патч-панель на 16 портов.	1	1	10
CP24BLY	Модульная цельнометаллическая экранированная патч-панель на 24 порта.	1	1	10
CP48BLY	Модульная цельнометаллическая экранированная патч-панель на 48 портов.	2	1	10
CP72BLY	Модульная цельнометаллическая экранированная патч-панель на 72 порта.	2	1	10
Модульные угловые цельнометаллические патч-панели Mini-Com™				
CPA24BLY	Модульная угловая цельнометаллическая экранированная патч-панель на 24 порта.	1	1	10
CPA48BLY	Модульная угловая цельнометаллическая экранированная патч-панель на 48 портов.	2	1	10
CPA72BLY	Модульная угловая цельнометаллическая экранированная патч-панель на 72 порта.	2	1	10
Комплекты заземления для модульных цельнометаллических патч-панелей				
RGTBSG-C	Заземляющий винт #12-24 x 12,7 мм, зеленого цвета	—	100	—
RGTBSM6G-C	Заземляющий винт M6 x 15 мм, зеленого цвета	—	100	—
RGTBSM5G-C	Заземляющий винт M5 x 15 мм, зеленого цвета	—	100	—
CNBK	Заземляющая закладная гайка #12-24 и заземляющий винт #12-24 x 12,7 мм, зеленого цвета	—	50	—
CNB4K	Заземляющая закладная гайка #12-24 и заземляющий винт #12-24 x 12,7 мм, зеленого цвета	—	4	—
Модульные патч-панели Mini-Com™ со стержнем для поддержки кабелей				
CP16WSBLY	Модульная цельнометаллическая патч-панель на 16 портов со стержнем для поддержки кабелей.	1	1	10
CP24WSBLY	Модульная цельнометаллическая патч-панель на 24 порта со стержнем для поддержки кабелей.	1	1	10
CP48WSBLY	Модульная цельнометаллическая патч-панель на 48 портов со стержнем для поддержки кабелей.	2	1	10

^ 1RU = 44,45 мм
Включены монтажные винты M6 и #12-24.
Каждая патч-панель включает инструмент CPT для снятия экранированных модулей Mini-Com™.

Количество продукции в заказе должно быть кратно объему стандартной упаковки.

Голосовые патч-панели

- Модель VP24 снабжена 25-парным коннектором Telco, модели VP25 и VP50 – IDC-разъемом Krone
- 24, 25 или 50 портов RJ45. Модели VP25 и VP50 имеют по 4 активных пина
- Коннектор Telco на задней стороне патч-панели VP24 совместим с 180-, 110- или 90-градусными коннекторами патч-кордов
- Не требует инструмента для заделки
- Монтируются в стандартные 19" стойки; возможен монтаж в 23" стойки с использованием расширительных скоб
- Имеют площадки для маркировки портов
- Дополнительно доступны этикетки для маркировки

VP24382TV25Y

VP25344KBLY

Код	Описание	Высота в RU^	Кол-во в упаковке	Кол-во в коробке
VP24382TV25Y	Патч-панель на 24 порта RJ45 с активными выводами 4 и 5 в каждом порту и одним разъемом RJ21 на задней стороне панели.	1	1	10
VP25344KBLY	Голосовая патч-панель ISDN, разводка по стандарту T568A, 25 портов, черного цвета	1	1	10
VP50384KBLY	Голосовая патч-панель, плоская, категории 3, разводка по стандарту T568A, 50 портов, 8 пинов (4 активных).	1	1	10

^ 1RU = 44,45 мм.
Включены монтажные винты M6 и #12-24.
*VELCRO - зарегистрированный товарный знак компании Velcro Industries B.V.

Патч-панель с соединителями BNC

- Монтируются в стандартные 19" стойки; возможен монтаж в 23" стойки с использованием расширительных скоб
- Каждый порт пронумерован
- Имеет площадки для маркировки панели

CP48BNCBLY

Код	Описание	Высота в RU^	Кол-во в уп.	Кол-во в кор.
CP48BNCBLY	48-портовая патч-панель с 48 установленными соединителями BNC 75 Ом.	1	1	10

^ 1RU = 44,45 мм.
В комплект входят монтажные винты M6 и #12-24.

Угловые панели-заглушки

- Эстетичный дизайн угловых сплошных панелей Panduit обеспечивает законченный внешний вид решения

CPAF1BLY

CPAF2BLY

Код	Описание	Высота в RU^	Кол-во в уп.	Кол-во в кор.
CPAF1BLY	Угловая 19" панель-заглушка высотой 1RU	1	1	10
CPAF2BLY	Угловая 19" панель-заглушка высотой 2RU	2	1	10

^ 1RU = 44,45 мм.

Стержень для поддержки кабеля с клипсами

- Монтируется в стандартные 19" стойки; возможен монтаж в 23" стойки с использованием расширительных скоб
- Двусторонние клипсы поддерживают 24 кабеля и контролируют радиус их изгиба
- Каждая регулируемая клипса удерживает до двух кабелей; вмещает кабели диаметром 4,3 мм – 8,4 мм
- Патч-панель приобретает организованный и эстетичный внешний вид

Код	Описание	Кол-во RU^	Кол-во в упак	Кол-во в кор.
SRBWCY	Стержень для поддержки кабелей с регулируемыми клипсами; поддерживает, организовывает кабели и контролирует радиус их изгиба. Для 24 кабелей в 1U.	1	1	10

^ 1RU = 44,45 мм.

Стержни к патч-панелям для поддержки кабелей

- Монтируются в стандартные стойки 19"
- Идеальны для поддержки кабеля в высокоплотных решениях
- Кабельные стяжки Tak-Ty™ Hook & Loop могут использоваться для укладки и фиксации дополнительного кабеля

SRBM19BLY

SRBCT

SRB19BLY

SRBS19BL-XY

SRBBRKT

Код	Описание	Кол-во в упак	Кол-во в кор.
Стержень / организатор для поддержки кабелей			
SRBM19BLY	Стержень/организатор для поддержки кабелей крепится к стойке и применяется в забивочных или модульных системах; кабельными организаторами служат стяжки Tak-Ty™ Hook & Loop (6 шт.)	1	10
SRBCT	Стержень для поддержки кабелей с кабельными стяжками	1	10
Выступающий стержень для поддержки кабелей			
SRB19BLY	Стержень для поддержки кабелей выступает на 50,8 мм из задней части стойки для поддержки кабелей.	1	10
Прямой стержень для поддержки кабелей			
SRBS19BL-XY	Стержень для поддержки кабелей применяется в забивочных или модульных системах	10	—
Скобы для стержня для поддержки кабелей			
SRBBRKT	Монтажные скобы для стержней; заменяют традиционный способ монтажа стержня винтами на более удобный и быстрый.	1	10

Включены монтажные винты #12-24.

Количество продукции в заказе должно быть кратно объему стандартной упаковки.

Патч-панели Data-Patch™ 10/100 Base-T

- Снабжены 25-парными разъемами Telco (RJ21) с креплениями VELCRO*
- Разъемы совместимы с 10/100 Base-T Ethernet, задействованы выводы 1, 2, 3 и 6
- Номинальное суммарное переходное затухание в канале соответствует требованиям категории 5 при использовании 25-парных кабельных сборок Panduit
- Не требуют использования инструмента для заделки
- Монтируются в стандартные 19" стойки; возможен монтаж в 23" стойки с использованием расширительных скоб
- Имеют места для маркировки порта и панели с дополнительными крышками
- Комплекты для маркировки DPLK24 и DPLK48 (заказываются отдельно) включают этикетки и держатели этикеток для патч-панели и портов

DP24584TV25Y

DP48584TV25Y

Код	Описание	Высота в RU^	Кол-во в упаковке	Кол-во в коробке
DP24584TV25Y	Патч-панель на 24 порта с 25-парным разъемом Telco	1	1	10
DP48584TV25Y	Патч-панель на 48 портов с двумя 25-парными разъемами Telco	2	1	10

^ 1RU = 44,45 мм.
Включены монтажные винты M6 и #12-24.
*VELCRO - зарегистрированный товарный знак компании Velcro Industries B.V.

Кабельные сборки Data-Patch™ 10/100 Base-T

- 25-парные сборки из одножильного кабеля и вилок Telco категории 5
- 24-парный разветвительный шнур категории 5 с 25-парной вилкой RJ21 на одном конце и 12 вилками RJ45 на другом
- Все патч-корды проходят 100% заводское тестирование на правильность монтажа

UTPCH8Y

UTPCH812PP25Y

Код	Описание	Длина (фут)	Кол-во в упаковке	Кол-во в коробке
UTPCH8SR25Y	Кабельная сборка с вилками Telco RJ21: прямая и 110° правая	8	1	10
UTPCH8SL25Y	Кабельная сборка с вилками Telco RJ21: прямая и 110° левая	8	1	10
UTPCH8L25Y	Кабельная сборка с вилками Telco RJ21: 110° левые	8	1	10
UTPCH8R25Y	Кабельная сборка с вилками Telco RJ21: 110° правые	8	1	10
UTPCH8LR25Y	Кабельная сборка с вилками Telco RJ21: 110° левая и 110° правая	8	1	10
UTPCH812PP25Y	Кабельная сборка с прямой вилкой Telco RJ21 и 12 модульными вилками Pan-Plug™	8	1	10

Также имеется кабель длиной 6, 10, 15 и 20 футов. Замените 8 в серийном номере изделия на требуемую длину. Например: UTPCH15SR25 - это 15-футовая прямая правосторонняя 25-парная кабельная сборка с коннекторами.

Патч-панели DP6A™ 10Gig™

- Превосходят требования стандарта ANSI/TIA/EIA-568-C.2 для категории 6A, IEEE 802.3an-2006 и ISO 11801 Class E_A к каналу
- Превосходят требования стандарта ANSI/TIA/EIA-568-C.2 для категории 6A и IEC 61156-5 для категории 6A для кабельных компонентов
- Соответствуют требованиям стандарта IEEE 802.3at для PoE Plus
- Каждый порт 100% протестирован на допустимые потери NEXT и обратные потери и имеет индивидуальный серийный номер для простоты отслеживания
- Заделываются с помощью стандартных для 110 систем забивочных инструментов
- Каждый порт имеет цветную маркировку для схем кабельной разводки T568A и T568B
- Контакты с золотым напылением в 1,27 мкм
- Угловые патч-панели упрощают контроль радиуса изгиба и не требуют использования горизонтальных кабельных организаторов
- Для использования с 4-парным кабелем UTP 100 Ом со сплошными или многожильными проводниками от 22 до 26 AWG
- Монтируются в стандартные 19" стойки; возможен монтаж в 23" стойки с использованием расширительных скоб
- Имеют площадки для маркировки портов

DP246X88TGY

DP486X88TGY

Код	Описание	Высота в стойке в RU^	К-во в уп.	К-во в кор.
Плоские патч-панели DP6A™ 10Gig™				
DP246X88TGY	24-портовая патч-панель 10Гбит Кат. 6A, с 24 8-позиц. разъемами RJ45 и IDC-контактами	1	1	10
DP486X88TGY	48-портовая патч-панель 10Гбит Кат. 6A, с 48 8-позиц. с разъемами RJ45 и IDC-контактами	2	1	10
Угловые патч-панели DP6A™ 10Gig™				
DPA246X88TGY	24-портовая патч-панель 10Гбит Кат. 6A, с 24 8-позиц. с разъемами RJ45 и IDC-контактами	1	1	10
DPA486X88TGY	48-портовая патч-панель 10Гбит Кат. 6A, с 48 8-позиц. с разъемами RJ45 и IDC-контактами	2	1	10

^ 1RU = 44,45 мм
Включены монтажные винты M6 и #12-24.
Сменные забивочные модули доступны для заказа в стандартном (черном) цвете – код DRJ6X88TGBL.

Наклейки для патч-панелей DP6A™ 10Gig™

Предлагаемые решения по маркировке, соответствующие стандарту TIA/EIA-606-A				
Код патч-панели	Лазерный/струйный настольный принтер	Настольный термопринтер TDP43MY	Портативный принтер PanTher™ LS8	Портативный принтер Cougar™ LS9
Все патч-панели на этой странице	C379X030FJJ	C379X030YPT	C379X030FJC	T031X000FJC-BK

Количество продукции в заказе должно быть кратно объему стандартной упаковки.

Патч-панели DP6™ PLUS

- Превосходят требования стандарта ANSI/TIA/EIA-568-C.2 для категории 6 и IEEE 802.3an-2006 и ISO 11801 Class E_A
- Соответствуют требованиям стандарта IEEE 802.3at для PoE Plus
- Каждый порт 100% протестирован на допустимые потери NEXT и обратные потери и имеет индивидуальный серийный номер для простоты отслеживания
- Заделываются с помощью стандартных для 110 систем забивочных инструментов, например, PDT110
- Каждый порт имеет цветную маркировку для схем кабельной разводки T568A и T568B.
- Угловые патч-панели упрощают контроль радиуса изгиба и не требуют использования горизонтальных кабельных организаторов
- Для использования с 4-парным кабелем UTP 100 Ом со сплошными или многожильными проводниками от 22 до 26 AWG
- Монтируются в стандартные 19" стойки; возможен монтаж в 23" стойки с использованием расширительных скоб
- Имеют площадки для маркировки портов

DP12688TGY

DP24688TGY

DP48688TGY

Код	Описание	Высота в RU^	Кол-во в упаковке	Кол-во в коробке
DP12688TGY	12-портовая патч-панель категории 6 с разъемами RJ45 и IDC-контактами	–	1	10
DP24688TGY	24-портовая патч-панель категории 6 с разъемами RJ45 и IDC-контактами	1	1	10
DP48688TGY	48-портовая патч-панель категории 6 с разъемами RJ45 и IDC-контактами	2	1	10

^ 1RU = 44,45 мм

Включены монтажные винты M6 и #12-24. Требования к кабелю: одножильные или многожильные проводники 22-26 AWG с внешним диаметром не более 1,27 мм. Для обеспечения оптимальных характеристик рекомендуется использовать эти панели с другими компонентами Panduit категории 6.

Патч-панели DP5e™

- Превосходят требования стандарта ANSI/TIA/EIA-568-C.2 к категории 5e и IEEE 802.3an-2006 и ISO 11801 Class E_A
- Соответствуют требованиям стандарта IEEE 802.3at для PoE Plus
- Каждый порт 100% протестирован на допустимые потери NEXT и обратные потери и имеет индивидуальный серийный номер для простоты отслеживания
- Заделываются с помощью стандартных для 110 систем забивочных инструментов, например, GPST
- Каждый порт имеет цветную маркировку для схем кабельной разводки T568A и T568B
- Контакты с золотым напылением в 1,27 мкм
- Угловые патч-панели упрощают контроль радиуса изгиба и не требуют использования горизонтальных кабельных организаторов
- Заделывают 4-парный кабель 22 – 26 AWG, 100 ОМ, одно- или многожильный
- Монтируются в стандартные 19" стойки; возможен монтаж в 23" стойки с использованием расширительных скоб
- Имеют площадки для маркировки портов

DP125E88TGY

DP245E88TGY

DP485E88TGY

Код	Описание	Высота в RU^	Кол-во в упаковке	Кол-во в коробке
DP125E88TGY	12-портовая патч-панель категории 6 с разъемами RJ45 и IDC-контактами Монтируется на кронштейне 89D.	–	1	10
DP245E88TGY	24-портовая патч-панель категории 6 с разъемами RJ45 и IDC-контактами	1	1	10
DP485E88TGY	48-портовая патч-панель категории 6 с разъемами RJ45 и IDC-контактами	2	1	10

^ 1RU = 44,45 мм

Включены монтажные винты M6 и #12-24. Требования к кабелю: одножильные или многожильные проводники 22-26 AWG с внешним диаметром не более 1,27 мм. Для обеспечения оптимальных характеристик рекомендуется использовать эти панели с другими компонентами Panduit категории 5e.

Комплекты кроссов высокой плотности GP6™ PLUS категории 6

- Превышают требования стандарта TIA/EIA-568-C для категории 6
- Идеальны для кросс-соединений и консолидационных точек
- Все необходимые для заделки принадлежности - в комплекте
- В набор входит необходимое количество оснований, 4-парных контактных блоков и этикеток с держателями
- Контактные гнезда имеют цветовую кодировку для упрощения монтажа

GPKBW144Y

GPKBW432Y

Код	Описание	Кол-во в упаковке	Кол-во в коробке
GPKBW144Y	Комплект 144-парного (36 портов) кросса 6 категории высокой плотности для полевой заделки, с ножками	1	10
GPKBW432Y	Комплект 432-парного (108 портов) кросса 6 категории высокой плотности для полевой заделки, с ножками.	1	10

Требования к кабелю: одножильные или многожильные проводники 22-26 AWG с внешним диаметром не более 1,27 мм.

Для обеспечения оптимальных характеристик компания Panduit рекомендует использовать эти продукты с другими компонентами Panduit.

Комплекты кроссов стандартной плотности GP6™ PLUS категории 6

- Превышают требования стандарта ANSI/TIA/EIA-568-C.2 для категории 6
- Идеальны для использования в системах с кросс-коммутацией и консолидационной точкой
- Все необходимые для заделки принадлежности - в комплекте
- В набор входит необходимое количество оснований, 4-парных контактных блоков и этикеток с держателями
- Контактные гнезда имеют цветовую кодировку для упрощения монтажа

GPKBW24Y

GPKBW72Y

Код	Описание	Кол-во в упаковке	Кол-во в коробке
GPKBW24Y	Комплект 96-парного (24 порта) кросса для полевой заделки, с ножками.	1	10
GPKBW72Y	Комплект 288-парного (72 порта) кросса для полевой заделки, с ножками.	1	10

Требования к кабелю: одножильные или многожильные проводники 22-26 AWG с внешним диаметром не более 1,27 мм.

Для обеспечения оптимальных характеристик компания Panduit рекомендует использовать эти продукты с другими компонентами Panduit.

Количество продукции в заказе должно быть кратно объему стандартной упаковки.

Комплекты панелей высокой плотности GP6™ PLUS категории 6 для монтажа в стойках

- Превышают требования стандарта ANSI/TIA/EIA-568-C.2 для категории 6
- Идеальны для использования в системах с кросс-коммутацией и консолидационной точкой
- Все необходимые для заделки принадлежности - в комплекте
- В набор входит необходимое количество оснований, 4-парных контактных блоков и этикеток с держателями
- Контактные гнезда имеют цветовую кодировку для упрощения монтажа
- Монтируются в стандартных стойках 19”

GPB2884R2Y

GPB2884R4WJY

Код	Описание	Кол-во в упаковке	Кол-во в коробке
GPB2884R2Y	19" панель GP6 PLUS, 288 пар (72 порта), 6 категория, 2 RU	1	10
GPB2884R4WJY	19" панель GP6 PLUS, 288 пар (72 порта), 6 категория, с кабельным организатором, 4 RU	1	10

^ 1RU = 44,45 мм.

Включены монтажные винты M6 и #12-24.

Требования к кабелю: одножильные или многожильные проводники 22-26 AWG с внешним диаметром не более 1,27 мм.

Для обеспечения оптимальных характеристик компания Panduit рекомендует использовать эти продукты с другими компонентами Panduit.

Комплекты панелей для монтажа в стойках стандартной плотности GP6™ PLUS категории 6

- Превышают требования стандарта ANSI/TIA/EIA-568-C.2 для категории 6
- Идеальны для использования в системах с кросс-коммутацией и консолидационной точкой
- Все необходимые для заделки принадлежности - в комплекте
- В набор входит необходимое количество оснований, 4-парных контактных блоков и этикеток с держателями
- Контактные гнезда имеют цветовую кодировку для упрощения монтажа
- Монтируются в стандартных стойках 19”

GPB484R2Y

GPB484R4WJY

Код	Описание	Кол-во в упаковке	Кол-во в коробке
GPB484R2Y	2 96-парных (24 порта) кросса, предварительно смонтированных на панели с 4-парным комплектом коннектора.	1	10
GPB484R4WJY	2 96-парных (24 порта) кросса и лотки перемычек, предварительно смонтированных на панели с 4-парным комплектом коннектора.	1	10

^ 1RU = 44,45 мм.
Включены монтажные винты M6 и #12-24.
Требования к кабелю: одножильные или многожильные проводники 22-26 AWG с внешним диаметром не более 1,27 мм.
Для обеспечения оптимальных характеристик компания Panduit рекомендует использовать эти продукты с другими компонентами Panduit.

Соединительные блоки GP6™ PLUS категории 6

- Превышают требования стандарта ANSI/TIA/EIA-568-C.2 для категории 6
- Поставляются в виде 4- или 5-парных соединительных блоков
- Контактные гнезда имеют цветовую кодировку для упрощения монтажа
- Могут заделываться с помощью с помощью однопарного или многопарного инструмента
- Могут использоваться с кроссировочным проводом или патч-кордами GP6™. Изготавливаются из ударопрочного поликарбоната UL 94V-0
- Патентованная цельная прочная конструкция
- Дополнительно доступны крышки 4-парных контактных блоков GPRC4, обеспечивающие дополнительную защиту контактов и минимизирующие ошибки во время переконфигураций

GPCB4

GPCB5

Код	Описание	Кол-во в упаковке	Кол-во в коробке
4-парный соединительный блок			
GPCB4-XY	4-парный соединительный блок.	10	1000
GPCB4-CY	4-парный соединительный блок.	100	1000
5-парный соединительный блок			
GPCB5-XY	5-парный соединительный блок.	10	1000
GPCB5-CY	5-парный соединительный блок.	100	1000

Требования к кабелю: одножильные или многожильные проводники 22-26 AWG с внешним диаметром не более 1,27 мм
Для обеспечения оптимальных характеристик компания Panduit рекомендует использовать эти продукты с другими компонентами Panduit.

Количество продукции в заказе должно быть кратно объему стандартной упаковки.

Основания высокой плотности GP6™ PLUS категории 6

- Превышают требования стандарта ANSI/TIA/EIA-568-C.2 для категории 6
- Идеальны для использования в системах с кросс-коммутацией и консолидационной точкой
- Контактные гнезда имеют цветовую кодировку для упрощения монтажа
- Прочная цельная конструкция
- Доступны варианты с монтажными ножками или без них - для различных конфигураций
- Имеют множество монтажных отверстий

GPB144-X

GPB144W-X

GPB432W-X

GPB432W-X

Код	Описание	Кол-во в упаковке	Кол-во в коробке
144-парное основание (36 портов)			
GPB144-X	Основание 144-парного кросса 6 категории высокой плотности GP6 PLUS	10	—
144-парное основание (36 портов) - с ножками			
GPBW144-X	Основание 144-парного кросса 6 категории высокой плотности GP6 PLUS, с монтажными ножками.	10	—
432-парное основание (108 портов)			
GPB432-X	Основание 432-парного кросса 6 категории высокой плотности GP6 PLUS	10	—
432-парное основание (108 портов) - с ножками			
GPBW432-X	Основание 432-парного кросса 6 категории высокой плотности GP6 PLUS, с монтажными ножками.	10	—

Требования к кабелю: одножильные или многожильные проводники 22-26 AWG с внешним диаметром не более 1,27 мм. Для обеспечения оптимальных характеристик компания Panduit рекомендует использовать эти продукты с другими компонентами Panduit.

Основания стандартной плотности GP6™ PLUS категории 6

- Превышают требования стандарта ANSI/TIA/EIA-568-C.2 для категории 6
- Идеальны для использования в системах с кросс-коммутацией и консолидационной точкой
- Контактные гнезда имеют цветовую кодировку для упрощения монтажа
- Прочная цельная конструкция
- Доступны варианты с монтажными ножками или без них - для различных конфигураций
- Имеют множество монтажных отверстий

GPB24-X

GPBW24-X

GPB72-X

GPBW72-X

Код	Описание	Кол-во в упаковке
96-парное основание (24 порта)		
GPB24-X	Основание 96-парного кросса UTP 6 категории для заделки соединительных блоков.	10
96-парное основание (24 порта) - с ножками		
GPBW24-X	Основание 96-парного кросса UTP 6 категории для заделки соединительных блоков., с монтажными ножками.	10
288-парное основание (72 порта)		
GPB72-X	Основание 288-парного кросса UTP 6 категории для заделки соединительных блоков.	10
288-парное основание (72 порта) - с ножками		
GPBW72-X	Основание 288-парного кросса UTP 6 категории для заделки соединительных блоков, с монтажными ножками.	10

Требования к кабелю: одножильные или многожильные проводники 22-26 AWG с внешним диаметром не более 1,27 мм.
Для обеспечения оптимальных характеристик компания Panduit рекомендует использовать эти продукты с другими компонентами Panduit.

4-парные патч-корды GP6™ PLUS

GPPC4IG

GPPC4IG*A

GPPC4IG*B

Код	Описание	Длина, м	Кол-во в упаковке	Кол-во в коробке
GPPC4IG2MY	4-парный коннектор GP6™ на каждом конце	2	1	10
GPPC4IG3MY		3	1	10
GPPC4IG5MY		5	1	10
GPPC4IG10MY		10	1	10
GPPC4IG2MY	4-парный коннектор GP6™ и вилка RJ45 Pan-Plug™, раскладка 568A	2	1	10
GPPC4IG3MY		3	1	10
GPPC4IG5MY		5	1	10
GPPC4IG10MY		10	1	10
GPPC4IG2MY	4-парный коннектор GP6™ и вилка RJ45 Pan-Plug™, раскладка 568B	2	1	10
GPPC4IG3MY		3	1	10
GPPC4IG5MY		5	1	10
GPPC4IG10MY		10	1	10

1- и 2-парные патч-корды Giga-Punch™

- Заводская сборка патч-корда
- Идеальны для использования в системах с кросс-коммутацией
- Доступны различные длины

GPPC1IG

GPPC2IG

Код	Описание	Длина, м	Кол-во в упаковке	Кол-во в коробке
GPPC1IG2MY	1-парный коннектор Giga-Punch™ на каждом конце. Соответствует требованиям категории 3	2	1	10
GPPC1IG3MY		3	1	10
GPPC2IG2MY	2-парный коннектор Giga-Punch™ на каждом конце. Соответствует требованиям категории 5	2	1	10

Самоламинирующиеся наклейки для для патч-кордов Giga-Punch™

Предлагаемая маркировка по стандарту TIA/EIA-606-A				
Код патч-корда	Лазерные/струйные настольные принтеры	Настольный термопринтер TDP43M	Портативный принтер PanTher™ LS8	Портативный принтер Cougar™ LS9
Все GPPC	S100X125YAJ	S100X125VATY	S100X125VAC	T100X000CBC-BK

Количество продукции в заказе должно быть кратно объему стандартной упаковки.

Комплекты кросс-башни стандартной плотности GP6™ PLUS

- Идеальны для кросс-соединений и консолидационных точек
- Башня обеспечивает организацию магистрального кабеля. Дополнительные вертикальные организаторы в комплект не входят
- В комплект входят: корпус башни, основания и 4-парные контактные блоки GP6™ PLUS и этикетки с держателями



Код	Описание	Кол-во в упаковке
GPKT724Y	Комплект 228-парной башни (72 порта) стандартной плотности GP6™ PLUS.	1

Требования к кабелю: одножильные или многожильные проводники 22-26 AWG с внешним диаметром не более 1,27 мм.
Для обеспечения оптимальных характеристик компания Panduit рекомендует использовать эти продукты с другими компонентами Panduit.

Организаторы

- Доступны варианты с монтажными ножками или без них - для различных конфигураций
- Уникальная конструкция колец ограничивает радиус изгиба кабеля
- Обеспечивают оптимальную организацию кабеля при использовании с основаниями GP6™ и Pan-Punch™

Код	Описание	Кол-во в упаковке
P110JTW-X	Организатор с ножками	10
P110JT-X	Организатор	10

Коннекторы GP6™ PLUS

- Заделка возможна в полевых условиях
- Надежные IDC-контакты
- Надежно удерживают кабель, снимая нагрузку с контактов
- Состоят из основания и защелкивающейся крышки
- Конструкция коннектора защищает от случайного реверсивного подключения (соблюдение полярности)
- Благодаря прозрачной поликарбонатной крышке проводники остаются видны после заделки
- На крышке указана правильная раскладка проводников

GPC5E1-XY

GPC5E2-XY

Код	Описание	Кол-во в упаковке	Кол-во в коробке
GPC5E1-XY	1-парный коннектор GP6™ PLUS для одножильных или многожильный проводников 24 AWG	10	100
GPC5E2-XY	2-парный коннектор GP6™ PLUS для одножильных или многожильный проводников 24 AWG	10	100

Для обеспечения оптимальных характеристик компания Panduit рекомендует использовать эти продукты с другими компонентами Panduit.

Инструменты и аксессуары для заделки GP6™ PLUS

- Для заделки проводников на обеих сторонах контактных блоков GP6™
- Поворотное лезвие для заделки без обрезки проводников
- 4-парный инструмент совместим с 4- и 5-парными контактными блоками

GPDTM

GPST

Код	Описание	Кол-во в упаковке	Кол-во в коробке
4-парный инструмент для заделки			
GPDTM	4-парный инструмент для заделки контактных блоков GP6™ PLUS	1	10
Сменная головка для 4-парного инструмента			
GPDTMH	Сменная головка для 4-парного инструмента GP6™ PLUS	1	10
Сменное лезвие для 4-парного инструмента			
GPDTMB	Сменное лезвие для 4-парного инструмента GP6™ PLUS	1	10
1-парный инструмент для заделки			
GPST	1-парный инструмент для заделки контактных блоков GP6™ PLUS	1	—
Сменное лезвие для 1-парного инструмента			
GPSTB	Сменное лезвие для 1-парного инструмента GP6™ PLUS	1	—

Количество продукции в заказе должно быть кратно объему стандартной упаковки.

Комплекты системы Pan-Punch™ 110 типа категории 5e

- Превышают требования стандарта TIA/EIA-568-B.2 для категории 5e
- Возможна заделка в полевых условиях
- Идеальны для кросс-соединений и консолидационных точек
- Все необходимые для заделки принадлежности - в комплекте
- В комплект входит требуемое количество оснований и соединительных блоков, держателей маркеров и маркеров
- Имеются в виде 100- или 300-парных оснований с 3-, 4- или 5-парными соединительными блоками

100-парный

300-парный

Код	Описание	Кол-во в упаковке	Кол-во в коробке
100-парные заделочные комплекты			
P110KB1004Y	Основание, 4-парный комплект соединительных блоков (пять 4-парных один 5-парный соединительный блок на каждый 25-парный ряд), два маркера с держателями/	1	10
P110KB1005Y	Основание, 5-парный комплект коннектора с пятью 5-парными коннекторами на ряд из 25 пар, двумя держателями маркеров и двумя белыми маркерами. Для полевой заделки.	1	10
300-парные заделочные комплекты			
P110KB3004Y	Основание, 4-парный комплект коннектора с пятью 4-парными коннекторами и одним 5-парным коннектором на ряд из 25 пар, 6 маркеров с держателями. Для полевой заделки.	1	10
P110KB3005Y	Основание, 5-парный комплект коннектора с пятью 5-парными коннекторами на ряд из 25 пар, 6 маркеров с держателями. Для полевой заделки.	1	10

Рекомендуется полностью заполнять соединительными блоками каждый 25-парный ряд. Для этого в каждый комплект включено необходимое количество соединительных блоков. Например, P110KB1004 включает пять 4-парных и один 5-парный соединительный блок на каждый из четырех 25-парных рядов (т.е. всего двадцать 4-парных и четыре 5-парных соединительных блока), а также 2 маркера с держателями.

	Количество компонентов в каждом комплекте Pan-Punch™ 110 категории 5e						
	Основания		Соединительные блоки			Держатели маркеров	Маркеры
Код	P110BW300	P110BW100	P110CB3	P110CB4	P110CB5	P110LH	DSL110
P110KB1004	—	1	—	20	4	2	2
P110KB1005	—	1	—	—	20	2	2
P110KB3004	1	—	—	60	12	6	6
P110KB3005	1	—	—	—	60	6	6

Кросс-башня Pan-Punch™ 110 типа категории 5е

- Законченное решение для кросса
- Для настенного монтажа
- Имеется в виде 300- и 900-парных оснований с 3-, 4- или 5-парными соединительными блоками
- Горизонтальные кабельные организаторы - в комплекте
- Башня обеспечивает вертикальную организацию магистрального кабеля

P110KT300

Код	Описание	Кол-во в упаковке
300-парные башенные комплекты Pan-Punch™		
P110KT3004Y	300-парный кросс 110 типа с 4-парными соединительными блоками	1
P110KT3005Y	300-парный кросс 110 типа с 5-парными соединительными блоками	1
900-парные башенные комплекты Pan-Punch™		
P110KT9004Y	900-парный кросс 110 типа с 4-парными соединительными блоками	1
P110KT9005Y	900-парный кросс 110 типа с 5-парными соединительными блоками	1
Башни Pan-Punch™		
P110T300Y	Основание 300-парной башни.	1
P110T900Y	Основание 900-парной башни.	1

Каждая башенная система содержит соответствующие соединительные блоки для заделки каждой 25-парной монтажной планки. Пример: P110KT3004 включает пять 4-парных и один 5-парный соединительный блок на 25-парную монтажную планку для всего шестидесяти 4-парных и двенадцати 5-парных соединительных блоков. Требования к кабелю: одножильные или многожильные проводники 22-26 AWG с внешним диаметром не более 1,27 мм

Вертикальные организаторы кабеля для башенных систем

- Конструкция упора обеспечивает простоту внесения изменений
- Могут монтироваться между башнями
- Совместимы с башенными системами GP6™ или 110 типа
- Сконструированы для настенного монтажа или монтажа в 19-дюймовых стойках
- Упрощают вертикальную организацию кабеля
- Прочная цельнометаллическая конструкция

P110VCM300

P110VCM

P110VCM900

Код	Описание	Цвет	Кол-во в упаковке
Вертикальный организатор кабеля для использования с 300-парной башенной системой			
P110VCM300	Вертикальный организатор кабеля для использования с 300-парной башенной системой	Черный	1
Вертикальный организатор кабеля для использования с 900-парной башенной системой			
P110VCM900	Вертикальный организатор кабеля для использования с 900-парной башенной системой	Черный	1
Вертикальный организатор кабеля для использования при монтаже на задней панели			
P110VCM	Вертикальный организатор кабеля для башенных систем	Белый	1

Количество продукции в заказе должно быть кратно объему стандартной упаковки.

Комплекты кронштейнов для монтажа кроссов-башен в 19-дюймовых стойках

- Используются для установки башенных систем и вертикальных кабельных организаторов в 19" стойки
- Можно установить рядом две башни или башню и вертикальный кабельный организатор
- В комплект входят кронштейны и монтажные винты

Код	Описание	Кол-во в упаковке
P110TB300Y	Комплект для монтажа 300-парных башен или вертикальных кабельных организаторов на 19" стойках	1
P110TB900Y	Комплект для монтажа 900-парных башен или вертикальных кабельных организаторов на 19" стойках	1

Соединительные блоки Pan-Punch™ 110 типа категории 5e

- Превышают требования стандарта TIA/EIA-568-B.2 для категории 5e
- Поставляются в виде 3-, 4- или 5-парных соединительных блоков
- Надежные IDC-контакты
- Контактные гнезда имеют цветовую кодировку для упрощения монтажа
- Могут использоваться с одно- или многопозиционными инструментами для забивки
- Могут использоваться с кроссировочным проводом или патч-кордами Pan-Punch™
- Изготавливаются из ударопрочного поликарбоната UL 94V-0
- Патентованная цельная прочная конструкция

P110CB3

P110CB4

P110CB5

Код	Описание	Кол-во в упаковке	Кол-во в коробке
3-парные соединительные блоки 110			
P110CB3-XY	3-парный соединительный блок.	10	1000
P110CB3-CY		100	1000
4-парные соединительные блоки 110			
P110CB4-XY	4-парный соединительный блок.	10	1000
P110CB4-CY		100	1000
5-парные соединительные блоки 110			
P110CB5-XY	5-парный соединительный блок.	10	1000
P110CB5-CY		100	1000

Требования к кабелю: одножильные или многожильные проводники 22-26 AWG с внешним диаметром не более 1,27 мм

Основания Pan-Punch™ 110 категории 5e

- Идеальны для кросс-соединений и консолидационных точек
- Доступны варианты с монтажными ножками или без них - для различных конфигураций
- Прочная цельная конструкция
- Контактные гнезда имеют цветовую кодировку для упрощения монтажа

P110BW100

P110BW300

P110B100

P110B300

Код	Описание	Кол-во в упаковке
100-парное основание с ножками		
P110BW100-X	Основание 100-парного кросса Pan-Punch™ с ножками. Ножки позволяют прокладывать кабель за основанием.	10
300-парное основание с ножками		
P110BW300-X	Основание 300-парного кросса Pan-Punch™ с ножками. Ножки позволяют прокладывать кабель за основанием.	10
100-парное основание		
P110B100-X	Основание 100-парного кросса Pan-Punch™	10
300-парное основание		
P110B300-X	Основание 300-парного кросса Pan-Punch™	10

Требования к кабелю: одножильные или многожильные проводники 22-26 AWG с внешним диаметром не более 1,27 мм.

Кабельные организаторы

- Доступны варианты с монтажными ножками или без них - для различных конфигураций
- Уникальная конструкция упора позволяет поддерживать радиус изгиба кабеля
- Обеспечивает оптимальную организацию кабеля при использовании с основаниями GP6™ и Pan-Punch™

P110JT-X P110JTW-X

Код	Описание	Кол-во в упаковке
P110JTW-X	Кабельный организатор с ножками	10
P110JT-X	Кабельный организатор	10

Держатель маркеров для оснований 110 типа

Код	Описание	Кол-во в упаковке	Кол-во в коробке
P110LH	Держатель для маркеров. Крепится на основаниях 110 типа Pan-Punch™ и GP6™	6	60

Количество продукции в заказе должно быть кратно объему стандартной упаковки.

Патч-корды Pan-Punch™ 110 типа

- Заводская сборка
- Идеальны для кросс-соединений
- Имеются в различных вариантах длины

Код	Описание	Длина, м	Кол-во в упаковке	Кол-во в коробке
P110PC1IG.5MY	1-парный коннектор 110 типа на каждом конце. Соответствует эксплуатационным требованиям категории 3.	0.5	1	10
P110PC1IG1MY		1	1	10
P110PC1IG1.5MY		1.5	1	10
P110PC1IG2MY		2	1	10
P110PC1IG3MY		3	1	10
P110PC1IG5MY		5	1	10
P110PC1IG6MY		6	1	10
P110PC1IG9MY		9	1	10
P110PC1IG10MY		10	1	10
P110PC2IG.5MY	2-парный коннектор 110 типа на каждом конце. Соответствует эксплуатационным требованиям категории 5.	0.5	1	10
P110PC2IG1MY		1	1	10
P110PC2IG1.5MY		1.5	1	10
P110PC2IG2MY		2	1	10
P110PC2IG3MY		3	1	10
P110PC2IG5MY		5	1	10
P110PC2IG6MY		6	1	10
P110PC2IG9MY		9	1	10
P110PC2IG10MY		10	1	10
P110PC4IG.5MY	4-парный коннектор 110 типа на каждом конце. Соответствует эксплуатационным требованиям категории 5е.	0.5	1	10
P110PC4IG1MY		1	1	10
P110PC4IG1.5MY		1.5	1	10
P110PC4IG2MY		2	1	10
P110PC4IG3MY		3	1	10
P110PC4IG5MY		5	1	10
P110PC4IG6MY		6	1	10
P110PC4IG9MY		9	1	10
P110PC4IG10MY		10	1	10
P110PC2IG10MY	4-парный коннектор 110 типа на одном конце и модульная вилка RJ45 Pan-Plug™ (разводка T568A) - на другом	1	1	10
P110PC4IG2MAY		2	1	10
P110PC4IG3MAY		3	1	10
P110PC4IG5MAY		5	1	10
P110PC4IG1MBY	4-парный коннектор 110 типа на одном конце и модульная вилка RJ45 Pan-Plug™ (разводка T568B) - на другом	1	1	10
P110PC4IG2MBY		2	1	10
P110PC4IG3MBY		3	1	10
P110PC4IG5MBY		5	1	10

Коннекторы Pan-Punch™ 110 типа

- Состоят из двух деталей в корпусе с защелкой
- Возможна заделка в полевых условиях
- Зажим кабеля на крышке упрощает монтаж
- Контакты IDC обеспечивают надежные, газонепроницаемые соединения
- Снятие напряжений уменьшает нагрузку на кабель
- Имеют заданное положение для предотвращения ошибочного монтажа в блоке коннектора
- Прозрачная поликарбонатная крышка позволяет видеть проводники после заделки

P110PC1-XY

P110PC2-XY

P110PC3-XY

P110PC4-XY

Код	Описание	Кол-во в упаковке	Кол-во в коробке
P110PC1-XY	1-парный коннектор Pan-Punch™ для одножиль-ных или многожильный проводников 24 AWG	10	100
P110PC2-XY	2-парный коннектор Pan-Punch™ для одножиль-ных или многожильный проводников 24 AWG	10	100
P110PC3-XY	3-парный коннектор Pan-Punch™ для одножиль-ных или многожильный проводников 24 AWG	10	100
P110PC4-XY	4-парный коннектор Pan-Punch™ для одножиль-ных или многожильный проводников 24 AWG	10	100

Инструменты и аксессуары для заделки Pan-Punch™

- Для заделки проводников на обеих сторонах контактных блоков GP6™
- Поворотное лезвие для заделки без обрезки проводников
- 4-парный инструмент совместим с 3-, 4- или 5-парными контактными блоками

PDT110M

PDT110

Код	Описание	Кол-во в упаковке	Кол-во в коробке
5-парный инструмент для заделки			
PDT110M	5-парный инструмент для заделки контактных блоков Pan-Punch™	1	10
Сменная головка для 5-парного инструмента			
PDH110M	Сменная головка для 5-парного инструмента Pan-Punch™	1	10
Сменное лезвие для 5-парного инструмента			
PDB110M	Сменное лезвие для 5-парного инструмента Pan-Punch™	1	10
1-парный инструмент для заделки			
PDT110	1-парный инструмент для заделки контактных блоков Pan-Punch™	1	—
Сменное лезвие для 1-парного инструмента			
PDTH110	Сменное лезвие для 1-парного инструмента Pan-Punch™	1	—

Количество продукции в заказе должно быть кратно объему стандартной упаковки.

80

Обзор решений
Кабель
Модули
Лицевые панели и розетки
Зонное каблирование
Медные патч-панели
Медные патч-корды и вилки
Оптические коннекторы, патч-корды и полки
Претерминированные решения
Шкафы
Стойки и кабельные организаторы
Система управления сетью
Заземление
Кабельные короба
Маркировка
Стяжки и крепеж
Алфавитный указатель

Медные патч-корды и вилки

Медная кабельная система Panduit TX6™ 10Gig™ UTP (неэкранированная витая пара) и STP (экранированная витая пара) представляет собой законченное 10-Гбитное решение, гарантированно обеспечивающее заявленные характеристики в четырехконнекторной модели в каналах до 100 м.



- Превосходят требования отраслевых стандартов
- Отвечают требованиям стандарта IEEE 802.3at для PoE Plus
- Каждый патч-корд протестирован на соответствие заявленным эксплуатационным характеристикам и разведен по схеме T568B
- Тонкий наконечник облегчает доступ к патч-кордам в высокоплотных системах
- Маркировка на патч-кордах сообщает характеристики, длину и индивидуальный номер контроля качества
- Доступны экранированная и неэкранированная версии

Медная кабельная система Panduit включает медный кабель и патч-корды категорий 5e, 6, 6A UTP и STP, неэкранированные и экранированные модули, модульные патч-панели Mini-Com™ для UTP и цельнометаллические патч-панели Mini-Com™ для экранированных решений. Каждый компонент имеет уникальный инновационный дизайн и превосходные эксплуатационные характеристики, а также обеспечивает подавление внешних помех по действующим стандартам. Экранированные решения имеет смысл применять в тех случаях, когда требуется дополнительная защита каналов передачи данных от электромагнитных наводок.

Патч-корды нового поколения TX6A™ 10Gig™ категории 6A

- Превосходят требования стандарта ANSI/TIA/EIA-568-C.2 для категории 6A, IEEE 802.3an-2006 и ISO 11801 Class E_A на канал
- Отвечают требованиям стандарта IEEE 802.3af для PoE Plus
- Каждый патч-корд протестирован на соответствие заявленным эксплуатационным характеристикам и разведен по схеме T568B
- Изготовлены из многожильного неэкранированного кабеля TX6A™ 10Gig™ AWG 24 (номинальный диаметр 7,1 мм) и модульных вилок TX6™ PLUS
- Характеристики вилки отвечают всем применимым стандартам ANSI/TIA-968-A и превышают требования спецификации IEC 60603-7
- Тонкий наконечник облегчает доступ к патч-кордам в высокоплотных системах
- Встроенный организатор пар оптимизирует характеристики за счет уменьшения раскручивания проводников у вилки
- Характеристики вилки относятся к середине компонентного ряда TIA/EIA, обеспечивая функциональную совместимость и оптимальные характеристики в канале 10 Гбит Ethernet
- Маркировка на патч-кордах сообщает характеристики, длину и индивидуальный номер контроля качества
- Запатентованная защелка на вилке не имеет выступающих элементов, что предотвращает спутывание кабелей и упрощает работу при переконфигурации
- Можно использовать дополнительную маркировку в виде защелкивающихся на патч-корде маркеров
- Предлагается множество вариантов длины и цвета для удовлетворения индивидуальных требований

Код	Описание	Длина, м^	Цвет‡	Кол-во в упак	Кол-во в кор
UTP6A1M	Патч-корд нового поколения категории 6A, 10 Гбит, с модульными вилками TX6™ PLUS на каждом конце.	1	Белый	1	10
UTP6A2M		2	Белый	1	10
UTP6A3M		3	Белый	1	10
UTP6A5M		5	Белый	1	10
UTP6A10M		10	Белый	1	10

‡Для заказа кабелей других цветов добавьте индекс BL (черный), BU (синий), GR (зеленый), RD (красный) или YL (желтый) в конце номера изделия. Для других кабелей стандартных цветов, которые не хранятся на складе, - VL (фиолетовый) или OR (оранжевый).

^Чтобы получить кабели нестандартной длины, замените обозначение длины в номере изделия на требуемую величину. Типовое время выполнения заказа составляет 20 рабочих дней с момента получения при минимальном объеме заказа для этих длин, равном 10 (1 картонная упаковка для каждой длины).

Для обеспечения наилучших характеристик компания Panduit рекомендует использовать патч-корды категории 6A с другими сетевыми компонентами Panduit Категории 6A.

Наклейки для патч-кордов TX6A™ 10Gig™



Предлагаемые решения по маркировке в соответствии со стандартом TIA/EIA-606-A				
Код патч-корда	Лазерный/струйный настольный принтер	Настольный термопринтер TDP43MY	Портативный принтер PanTher™ LS8E	Портативный принтер Cougar™ LS9
Все патч-корды UTP6A	S100X150YAJ	S100X150VATY	S100X150VAC	T100X000CBC-BK

Количество продукции в заказе должно быть кратно объему стандартной упаковки.

Патч-корды TX6™ 10Gig™

- Превосходят требования стандарта ANSI/TIA/EIA-568-B.2-10 для категории 6A, IEEE 802.3an-2006 и ISO 11801 Class E_A на канал
- Превосходят требования стандарта ANSI/TIA/EIA-568-B.2-10 для категории 6A и IEC 61156-5 для категории 6_A на компоненты
- Отвечают требованиям стандарта IEEE 802.3at для PoE Plus
- Каждый патч-корд протестирован на соответствие заявленным эксплуатационным характеристикам и разведен по схеме T568B
- Изготовлены из одножильного неэкранированного кабеля AWG 24 (номинальный диаметр 7,4 мм) и модульных вилок TX6™
- Характеристики вилки отвечают всем применимым стандартам ANSI/TIA-968-A и превышают требования спецификации IEC 60603-7
- Тонкий наконечник облегчает доступ к патч-кордам в высокоплотных системах
- Встроенный организатор пар оптимизирует характеристики за счет уменьшения раскручивания проводников у вилки
- Характеристики вилки относятся к середине компонентного ряда TIA/EIA, обеспечивая функциональную совместимость и оптимальные характеристики в канале 10 Гбит Ethernet
- Маркировка на патч-кордах сообщает характеристики, длину и индивидуальный номер контроля качества
- Запатентованная защелка на вилке не имеет выступающих элементов, что предотвращает спутывание кабелей и упрощает работу при переконфигурации
- Можно использовать дополнительную маркировку в виде защелкивающихся на патч-корде маркеров
- Предлагается множество вариантов длины и цвета для удовлетворения индивидуальных требований

Код	Описание	Длина, м^	Цвет‡	Кол-во в упак	Кол-во в кор
UTP6X1MY	Улучшенный патч-корд категории 6, 10 Гбит, с модульными вилками TX6™ на каждом конце.	1	Белый	1	10
UTP6X2MY		2	Белый	1	10
UTP6X3MY		3	Белый	1	10
UTP6X5MY		5	Белый	1	10
UTP6X10MY		10	Белый	1	10

‡Для заказа кабелей других цветов добавьте индекс BL (черный), BU (синий), GR (зеленый), RD (красный) или YL (желтый) в конце номера изделия. Для других кабелей стандартных цветов, которые не хранятся на складе, - VL (фиолетовый) или OR (оранжевый).

^Чтобы получить кабели нестандартной длины, замените обозначение длины в номере изделия на требуемую величину.

Для обеспечения наилучших характеристик компания Panduit рекомендует использовать патч-корды категории 6 с другими сетевыми компонентами Panduit Категории 6.

Наклейки для патч-кордов TX6™ 10Gig™



Предлагаемые решения по маркировке в соответствии со стандартом TIA/EIA-606-A				
Код патч-корда	Лазерный/струйный настольный принтер	Настольный термопринтер TDP43MY	Портативный принтер PanTher™ LS8E	Портативный принтер Cougar™ LS9
Все патч-корды UTP6X	S100X150YAJ	S100X150VATY	S100X150VAC	T100X000CBC-BK

Экранированные патч-корды TX6™ 10Gig™

- Превосходят требования стандарта ANSI/TIA/EIA-568-B.2-10 для категории 6A, IEEE 802.3an-2006 и ISO 11801 Class E_A на канал
- Превосходят требования стандарта ANSI/TIA/EIA-568-B.2-10 для категории 6A и IEC 61156-5 для категории 6_A на компоненты
- Отвечают требованиям стандарта IEEE 802.3at для PoE Plus
- Каждый патч-корд протестирован на соответствие заявленным эксплуатационным характеристикам и разведен по схеме T568B
- Изготовлены из многожильного экранированного кабеля AWG 26 (номинальный диаметр 5.8 мм) и модульных вилок TX6™
- Кабель имеет металлический экран для заземления и защиты от наводок
- Характеристики вилки отвечают всем применимым стандартам ANSI/TIA-968-A и превышают требования спецификации IEC 60603-7
- Тонкий наконечник облегчает доступ к патч-кордам в высокоплотных системах
- Встроенный организатор пар оптимизирует характеристики за счет уменьшения раскручивания проводников внутри вилки
- Характеристики вилки относятся к середине компонентного ряда TIA/EIA, обеспечивая функциональную совместимость и оптимальные характеристики в канале 10 Гбит Ethernet
- Маркировка на патч-кордах сообщает характеристики, длину и индивидуальный номер контроля качества
- Запатентованная защелка на вилке не имеет выступающих элементов, что предотвращает спутывание кабелей и упрощает работу при переконфигурации
- Можно использовать дополнительную маркировку в виде защелкивающихся на патч-корде маркеров
- Предлагается множество вариантов длины и цвета для удовлетворения индивидуальных требований
- Можно дополнительно приобрести блокирующее устройство для вилок RJ45, предотвращающее несанкционированный доступ к системе

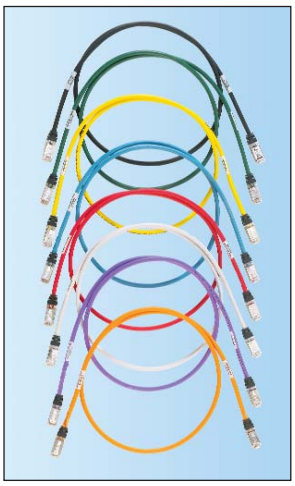

Код	Описание	Длина, м^	Цвет кабеля‡	Кол-во в уп.	Кол-во в кор.
STP6X1MBL	Патч-корд категории 6A, 10 Гбит, экранированный, с вилками TX6™ на каждом конце.	1	Черный	1	10
STP6X2MBL		2	Черный	1	10
STP6X3MBL		3	Черный	1	10
STP6X5MBL		5	Черный	1	10
STP6X10MBL		10	Черный	1	10

^Патч-корды поставляются длиной 1, 2, 3, 5 и 10 метров. Чтобы получить кабели нужной длины, замените обозначение длины в коде продукта (STP6X1MBL) на требуемую величину.
‡Для заказа кабеля других цветов замените индекс BL (черный) на BU (синий), GR (зеленый), RD (красный) и YL (желтый).
Для обеспечения наилучших характеристик компания Panduit рекомендует использовать патч-корды категории 6A с другими компонентами Panduit Категории 6A.

Наклейки для экранированных патч-кордов TX6™ 10Gig™



Предлагаемые решения по маркировке в соответствии со стандартом TIA/EIA-606-A				
Код патч-корда	Лазерный/струйный настольный принтер	Настольный термопринтер TDP43MY	Портативный принтер PanTher™ LS8E	Портативный принтер Cougar™ LS9
Все патч-корды STP6X	S100X150YAJ	S100X150VATY	S100X150VAC	T100X000CBC-BK

Количество продукции в заказе должно быть кратно объему стандартной упаковки.

Патч-корды TX6™ PLUS категории 6

- Превосходят требования стандарта ANSI/TIA/EIA-568-B.2-1 для категории 6 и ISO 11801 Class E
- Отвечают требованиям стандарта IEEE 802.3at для PoE Plus
- Каждый патч-корд протестирован на соответствие заявленным эксплуатационным характеристикам и разведен по схеме T568B
- Изготовлены из одножильного неэкранированного кабеля AWG 24 (номинальный диаметр 7,4 мм) и модульных вилок TX6™
- Контакты вилки имеют золотое покрытие толщиной 1,25 мкм для увеличения срока службы
- Вилка отвечает всем требованиям стандарта ANSI/TIA-968-A и превосходит требования спецификации IEC 60603-7
- Тонкий наконечник облегчает доступ к патч-кордам в высокоплотных системах
- Встроенный организатор пар оптимизирует характеристики за счет уменьшения раскручивания проводников у вилки
- Характеристики вилки относятся к середине компонентного ряда TIA/EIA, обеспечивая функциональную совместимость и оптимальные характеристики в канале 10 Гбит Ethernet
- Маркировка на патч-кордах сообщает характеристики, длину и индивидуальный номер контроля качества
- Запатентованная защелка на вилке не имеет выступающих элементов, что предотвращает спутывание кабелей и упрощает работу при переконфигурации
- Можно использовать дополнительную маркировку в виде защелкивающихся на патч-корде маркеров
- Можно дополнительно приобрести блокирующее устройство для вилок RJ45, предотвращающее несанкционированный доступ к системе
- Компоненты протестированы независимыми экспертами на соответствие заявленным характеристикам категории 6



Код	Описание	Цвет кабеля‡	Длина, м^	Кол-во в упаковке	Кол-во в коробке
UTPSP1MY	Патч-корд категории 6 с модульными вилками TX6™ на каждом конце.	Белый	1	1	10
UTPSP2MY		Белый	2	1	10
UTPSP3MY		Белый	3	1	10
UTPSP5MY		Белый	5	1	10
UTPSP10MY		Белый	10	1	10

‡Для заказа кабелей других цветов добавьте индекс BL (черный), BU (синий), GR (зеленый), RD (красный) или YL (желтый) в конце номера изделия. Для других кабелей стандартных цветов, которые не хранятся на складе, - VL (фиолетовый) или OR (оранжевый).

^Чтобы получить кабели нестандартной длины, замените обозначение длины в номере изделия на требуемую длину.

Для обеспечения наилучших характеристик компания Panduit рекомендует использовать эти продукты с другими компонентами Panduit категории 6.

Наклейки для патч-кордов TX6™ PLUS UTP

Предлагаемые решения по маркировке в соответствии со стандартом TIA/EIA-606-A				
Код патч-корда	Лазерный/струйный настольный принтер	Настольный термопринтер TDP43MY	Портативный принтер PanTher™ LS8E	Портативный принтер Cougar™ LS9
Все патч-корды на этой странице	S100X150YAJ	S100X150VATY	S100X150VAC	T100X000CBC-BK

Модульная вилка TX6™ PLUS

- Запатентованная защелка на вилке не имеет выступающих элементов, что предотвращает спутывание кабелей и упрощает работу при переконфигурации
- Отвечает всем требованиям стандарта ANSI/TIA-968-A и превосходит требования спецификации IEC 60603-7
- Используется в модельном ряду патч-кордов UTPSP, обеспечивая характеристики категории 6
- Тонкий наконечник облегчает доступ к патч-кордам в высокоплотных системах
- Встроенный организатор пар оптимизирует характеристики и их соответствие за счет уменьшения раскручивания проводников у вилки
- Контакты имеют золотое покрытие толщиной 1,25 мкм
- Для кабеля с одножильными или многожильными проводниками 24 AWG с диаметром изоляции не более 1,04 мм

Код	Описание	Кол-во в упаковке	Кол-во в коробке
SP688-C	8-позиционная, 8-проводная модульная вилка с защелкой, предотвращающей спутывание кабеля. Для заделки необходим обжимной инструмент MPT5-8A.	100	1000

Для обеспечения оптимальных характеристик компания Panduit рекомендует использовать эти вилки с другими компонентами Panduit.

Экранированная модульная вилка TX6™ PLUS

- Отвечает всем требованиям стандарта ANSI/TIA-968-A и превосходит требования спецификации IEC 60603-7
- Используется при изготовлении патч-кордов серии STP6X категории 6A
- Запатентованная защелка на вилке не имеет выступающих элементов, что предотвращает спутывание кабелей и упрощает работу при переконфигурации
- Встроенный организатор пар оптимизирует характеристики и их соответствие за счет уменьшения раскручивания проводников внутри вилки
- Тонкий наконечник облегчает доступ к патч-кордам в высокоплотных системах
- Контакты имеют золотое покрытие толщиной 1,25 мкм
- Экранированная вилка обеспечивает надежное заземление
- Для кабеля с одножильными или многожильными проводниками 24 AWG с диаметром изоляции не более 1,04 мм

Код	Описание	Кол-во в упак.	Кол-во в кор.
SPS688-C	8-позиционная, 8-проводная экранированная модульная вилка.	100	1000

Для обеспечения оптимальных характеристик компания Panduit рекомендует использовать эти вилки с другими компонентами Panduit категории 6 PLUS.
Для заделки необходим обжимной инструмент MPT5-8A.

Инструменты для заделки модульных вилок

- WPT-8 помогает расположить проводники в правильной последовательности и обрезать их на необходимую длину
- Для заделки модульной вилки требуется инструмент MPT5-8A

WPT-8

MPT5-8A

Код	Описание	Кол-во в упаковке	Кол-во в коробке
Инструмент для подготовки провода			
WPT-8	Инструмент для подготовки проводников.	1	10
Инструменты для монтажа модульных вилок			
MPT5-8A	Обжимной инструмент для модульных вилок TX6™ и Pan-Plug™.	1	—

Количество продукции в заказе должно быть кратно объему стандартной упаковки.

Патч-корды TX5e™ категории 5e

- Превосходят требования стандарта ANSI/TIA/EIA-568-C.2 для категории 5e и ISO 11801 Class D
- Отвечают требованиям стандарта IEEE 802.3at для PoE Plus
- Каждый патч-корд протестирован на соответствие заявленным эксплуатационным характеристикам и разведен по схеме T568A
- Изготовлены из одножильного неэкранированного кабеля AWG 24 (номинальный диаметр 7,4 мм) категории 5e и модульной вилки Pan-Plug™; контакты вилки имеют золотое покрытие толщиной 1,25 мкм для увеличения срока службы
- Отвечают всем требованиям стандарта ANSI/TIA-968-A и превосходят требования спецификации IEC 60603-7
- Запатентованная защелка на вилке не имеет выступающих элементов, что предотвращает спутывание кабелей и упрощает работу при переконфигурации
- Маркировка на патч-кордах сообщает характеристики, длину и индивидуальный номер контроля качества
- Можно использовать дополнительную маркировку в виде защелкивающихся на патч-корде маркеров
- Можно дополнительно приобрести блокирующее устройство для вилок RJ45, предотвращающее несанкционированный доступ к системе
- Компоненты протестированы независимыми экспертами на соответствие заявленным характеристикам категории 5e



Код	Описание	Длина, м^	Цвет кабеля‡	Кол-во в уп.	Кол-во в кор.
UTPCH1MY	Неэкранированный патч-корд категории 5e с модульными вилками Pan-Plug™ на каждом конце.	1	Белый	1	10
UTPCH2MY		2	Белый	1	10
UTPCH3MY		3	Белый	1	10
UTPCH4MY		4	Белый	1	10
UTPCH5MY		5	Белый	1	10
UTPCH7MY		7	Белый	1	10

^Патч-корды поставляются длиной 0,5, 1, 1,5, 2, 3, 4, 5, 7 и 10 метров. Чтобы получить кабели нужной длины, замените обозначение длины в коде продукта (UTPCH1MY) на требуемую величину.
‡Для заказа кабеля других цветов замените индекс BL (черный) на BU (синий), GR (зеленый), RD (красный) и YL (желтый).

Наклейки для патч-кордов TX5e™ UTP



Предлагаемые решения по маркировке в соответствии со стандартом TIA/EIA-606-A				
Код патч-корда	Лазерный/струйный настольный принтер	Настольный термопринтер TDP43MY	Портативный принтер PanTher™ LS8E	Портативный принтер Cougar™ LS9
Все патч-корды на этой странице	S100X150YAJ	S100X150VATY	S100X150VAC	T100X000CBC-BK

Модульная вилка Pan-Plug™ категории 5e UTP

- Отвечает всем требованиям стандарта ANSI/TIA-968-A и превосходят требования спецификаций IEC 60603-7
- Используется при изготовлении патч-кордов серии UTPCH категории 5e
- Запатентованная защелка на вилке не имеет выступающих элементов, что предотвращает спутывание кабелей и упрощает работу при переконфигурации
- Упрощенная заделка без использования дополнительной рамки
- Контакты имеют золотое покрытие толщиной 1,27 мкм
- Для кабеля с одножильными или многожильными проводниками 24 AWG с диаметром изоляции не более 1,04 мм

Код	Описание	Кол-во в упаковке	Кол-во в коробке
MP588-C	8-позиционная, 8-проводная модульная вилка с защелкой. Для заделки используется обжимной инструмент MPT5-8A.	100	1000

c UL us Экранированная модульная вилка Pan-Plug™ категории 5e

- Отвечает всем требованиям стандарта ANSI/TIA-968-A и превосходят требования спецификаций IEC 60603-7
- Используется при изготовлении патч-кордов серии STPCH категории 5e
- Запатентованная защелка на вилке не имеет выступающих элементов, что предотвращает спутывание кабелей и упрощает работу при переконфигурации
- Упрощенная заделка без использования дополнительной рамки
- Контакты имеют золотое покрытие толщиной 1,27 мкм
- Экранированная вилка обеспечивает надежное заземление
- Для кабеля с одножильными или многожильными проводниками 24 AWG с диаметром изоляции не более 1,04 мм

Код	Описание	Кол-во в упаковке	Кол-во в коробке
MPS588-C	8-позиционная, 8-проводная экранированная модульная вилка с защелкой. Для заделки используется обжимной инструмент MPT5-8A.	100	1000

Количество продукции в заказе должно быть кратно объему стандартной упаковки.

Экранированные патч-корды TX5e™

- Превосходят требования стандарта ANSI/TIA/EIA-568-C.2 для категории 5e и ISO 11801 Class D
- Отвечают требованиям стандарта IEEE 802.3at для PoE Plus
- Каждый патч-корд протестирован на соответствие заявленным эксплуатационным характеристикам и разведен по схеме T568A
- Изготовлены из многожильного экранированного кабеля AWG 26 (номинальный диаметр 5,8 мм) категории 5e и модульных вилок Pan-Plug™; контакты вилок имеют золотое покрытие толщиной 1,25 мкм для увеличения срока службы
- Вилка отвечает всем требованиям стандарта ANSI/TIA-968-A и превосходит требования спецификации IEC 60603-7
- Запатентованная защелка на вилке не имеет выступающих элементов, что предотвращает спутывание кабелей и упрощает работу при переконфигурации
- Маркировка на патч-кордах сообщает характеристики, длину и индивидуальный номер контроля качества
- Можно использовать дополнительную маркировку в виде защелкивающихся на патч-корде маркеров
- Можно дополнительно приобрести блокирующее устройство для вилок RJ45, предотвращающее несанкционированный доступ к системе



Код	Описание	Длина, м‡	Цвет колп. вилки	Цвет кабеля	Кол-во в упак.	Кол-во в кор.
STPCH1MBBL	Экранированный патч-корд категории 5e, с модульными вилками Pan-Plug™ на каждом конце.	1	Чер-ный	Международ ный серый	1	10
STPCH2MBBL		2	Чер-ный	Международ ный серый	1	10
STPCH3MBBL		3	Чер-ный	Международ ный серый	1	10
STPCH5MBBL		5	Чер-ный	Международ ный серый	1	10
STPCH7MBBL		7	Чер-ный	Международ ный серый	1	10
STPCH10MBBL		10	Чер-ный	Международ ный серый	1	10

^Патч-корды поставляются длиной 0.5, 1.5, 2.5, 15, 20, 25, 30, 35 и 40 метров. Чтобы получить кабели нужной длины, замените обозначение длины в коде продукта (STPCH1MBBL) на требуемую величину.
‡Для заказа патч-кордов с колпачками вилки других цветов замените индекс BL (черный) на BU (синий), GR (зеленый), RD (красный) и YL (желтый).

Наклейки для экранированных патч-кордов TX5e™



Предлагаемые решения по маркировке в соответствии со стандартом TIA/EIA-606-A				
Код патч-корда	Лазерный/струйный настольный принтер	Настольный термопринтер TDP43MY	Портативный принтер PanTher™ LS8E	Портативный принтер Cougar™ LS9
Все патч-корды на этой странице	S100X150YAJ	S100X150VATY	S100X150VAC	T100X000CBC-BK

Бирки для кабеля большого диаметра или кабельных жгутов

- Быстрое и легкое обеспечение соответствия стандарту маркировки TIA/606A для широкого спектра кабелей и кабельных жгутов
- Могут оборачиваться вокруг кабельного жгута или крепиться в виде флажка (под углом 45° или 90°)
- Прикрепляются кабельными стяжками Panduit
- Могут также использоваться с кабельными стяжками Hook and Loop шириной 8,4 мм и 12,7 мм

SLCT-WH

SLCT-OR

Код	Описание	Ширина, мм	Высота, мм	Кол-во в упаковке	Кол-во в коробке
SLCT-IG	Самоламинирующаяся бирка, серая, 25 шт. в упаковке	76.20	33.30	25	4
SLCT-OR	Самоламинирующаяся бирка, оранжевая, 25 шт. в упаковке	76.20	33.30	25	4
SLCT-WH	Самоламинирующаяся бирка, белая, 25 шт. в упаковке	76.20	33.30	25	4
SLCT-YL	Самоламинирующаяся бирка, желтая, 25 шт. в упаковке	76.20	33.30	25	4

Приспособление для жгутования кабеля

- Позволяет ускорить монтажные работы на 50%
- Применяется для укладывания 24 кабелей в плотный жгут перед тем, как скрепить их вместе кабельной стяжкой
- Оптимизирует объем кабельных жгутов и улучшает внешний вид смонтированной системы
- Сменные вставки применяются для кабелей разного диаметра
- Пластиковые зажимы имеют закругленные края, предотвращающие повреждение кабеля
- Изготовлено из гладкого материала, легко скользит вдоль кабельного жгута

Код	Описание	Цвет вставки	Диапазон диаметров кабеля, мм	Кол-во в уп.	Кол-во в кор.
CBOT24K	В комплекте - разъемная крышка и две вставки.	Флуоресцентный зеленый	4,57 – 6,30	1	10
		Флуоресцентный желтный	5,84 – 7,87		

Съемный инструмент для патч-кордов

- Инструмент помогает отключать патч-корды в труднодоступных местах и высокоплотных системах
- Может использоваться как с медными, так и с оптическими патч-кордами
- Дополнительно можно заказать навесной фонарь (KPCRT1-FL), который крепится сверху инструмента для подсветки

PCRT1

KPCRT1-FL

Код	Описание	Кол-во в уп.
PCRT1	Помогает отключать патч-корды в высокоплотных системах	1
KPCRT1-FL	Навесной фонарь для инструмента PCRT1.	1

Количество продукции в заказе должно быть кратно объему стандартной упаковки.

Обзор решений
Кабель
Модули
Лицевые панели и розетки
Зонное каблирование
Медные патч-панели
Медные патч-корды и вилки
Оптические коннекторы, патч-корды и полки
Претерминированные решения
Шкафы
Стойки и кабельные организаторы
Система управления сетью
Заземление
Кабельные короба
Маркировка
Стяжки и крепеж
Алфавитный указатель

Волоконно-оптические системы

Волоконно-оптические системы Panduit, являясь частью физической инфраструктуры ЦОД, предприятия или группы зданий, обеспечивают высокую производительность, надежность и масштабируемость. Опираясь на лидерство в технологии, инновационный подход и компетентность в организации кабельных потоков Panduit предлагает решения, которые удовлетворяют современным требованиям и дают возможность перехода на приложения будущего. Различные способы терминирования включают быструю оконцовку (без полировки), классическую оконцовку с полированием и сварное сращивание волокон. Волоконно-оптические системы Panduit предлагают высочайшую на рынке плотность кроссового поля, что в сочетании с превосходными решениями для организации кабеля создает не имеющие себе равных возможности в построении кабельной инфраструктуры и ее гибкости.



- Коннекторы OptiCam™ для быстрой оконцовки, коннекторы для полировки дают возможность выбрать способ установки, отвечающий требованиям к системе и предпочтениям инсталлятора
- Полки Opticom™ быстро и просто устанавливаются и позволяют удобно организовать и защитить оптические соединения в кроссах высокой плотности
- Волоконно-оптические модули Mini-Com™ и панели соединителей Opticom™ - модульное решение для удобства модернизации и расширения системы
- Патч-корды Opti-Core™ разработаны с учетом требований приложений, минимизации непроизводительных расходов и скорости установки

Волоконно-оптические системы Panduit включают полный спектр инновационных продуктов с высокими эксплуатационными показателями для любых приложений. Эти передовые волоконно-оптические системы предлагают широкий выбор высококачественного одномодового и многомодового кабеля, коннекторов, адаптеров, панелей адаптеров, кассет, полок, патч-кордов и кабельных сборок, изделий для организации кабельных потоков и кабельных принадлежностей. Вместе эти компоненты, максимально расширяя возможности систем в масштабируемости и модульности, обеспечивают законченные решения для современных волоконно-оптических каналов высокой производительности и приложений Ethernet, а также готовы поддерживать приложения, которые будут требовать скорости передачи данных 40 Гб/с и 100 Гб/с.

Схемы волоконно-оптических решений

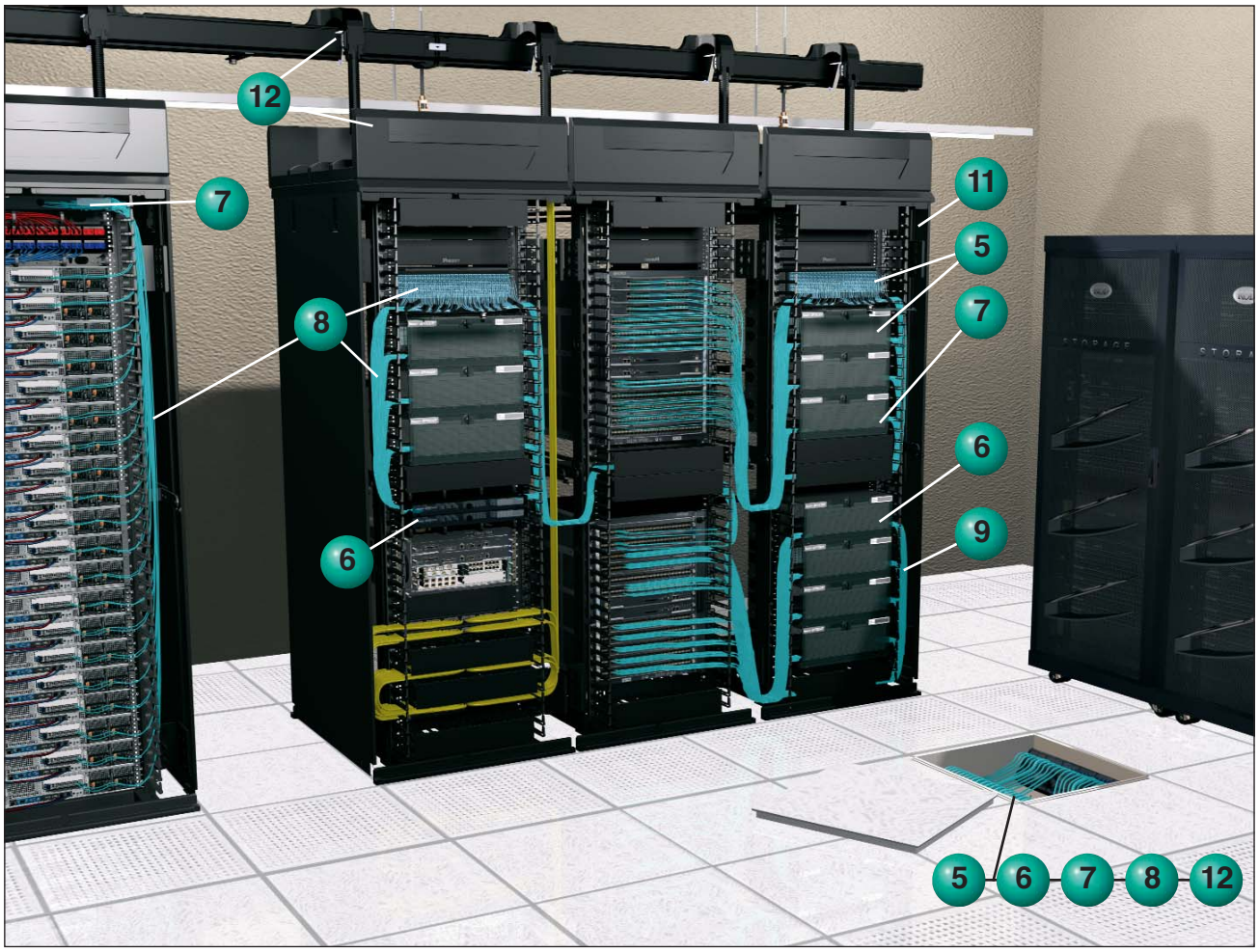

Центры обработки данных (ЦОД) и Сети хранения данных (SAN)

1. Волоконно-оптический кабель Opti-Core™ (внутренний, универсальный, внешний) (стр. 15)

2. Оптические коннекторы (LC, SC, ST) (стр. 94)

3. Оптические соединители (LC, SC и ST)

4. Модули Mini-Com™ с оптическими соединителями (MPO/MTP, LC, SC, ST, FC, MT-RJ) (стр. 28)

5. Панели оптических соединителей FAP (LC, SC, ST, FC, MT-RJ) (стр. 100)

6. Кассеты QuickNet™ SFQ и QuickNet™ MTP* (стр. 128)

*MTP является зарегистрированной торговой маркой US Conec Ltd.

Количество продукции в заказе должно быть кратно объему стандартной упаковки.



Телекоммуникационное помещение и рабочая область

7 Полки, шкафы, патч-панели и аксессуары Opticom™ и QuickNet™ (стр. 104, 131)



8 Волоконно-оптические патч-корды, пигтейлы и кабельные сборки Opti-Core™ (стр. 109)

9 Распределительные, соединительные и магистральные кабельные сборки QuickNet™

10 Инструменты и комплекты для оконцовки: OptiCam™, Opti-Crimp™ и классическая полировка (стр. 116)

11 Шкафы, стойки и системы организации кабелей (стр. 139)

12 Системы кабельных лотков

*MTP является зарегистрированной торговой маркой US Conec Ltd.

PATENTED Волоконно-оптические коннекторы LC OptiCam™ - быстрая оконцовка, эксцентриковый механизм

- Соответствуют спецификации TIA/EIA-604 FOCIS-10
- Превосходят требования стандарта TIA/EIA-568-B.3
- Цвета корпуса коннектора и колпачков соответствуют рекомендациям цветового кодирования TIA/EIA-568-C.3
- Вносимые потери (одномод и многомод): в среднем 0,3 дБ
- Потери на отражение: >26 дБ (многомод 10Gig), >20 дБ (многомод), >50 дБ (одномод)
- Быстрая оконцовка: как минимум вдвое быстрее, чем для коннекторов, требующих полировки
- Благодаря запатентованной технологии повторной установки порча при заделке практически исключена
- Торцы феррулов отполированы при производстве - это сокращает время монтажа, снижает стоимость работ, уменьшает количество необходимых инструментов
- Эксцентриковый механизм фиксации волокна надежно удерживает волокно и буфер
- Инструмент OptiCam™ прост в использовании и практически исключает ошибку оператора благодаря наличию визуальной индикации правильной установки
- Совместимы с волокном в плотном буфере 900 мкм (колпачки входят в комплект), а так же с кабелем в оболочке 1,6-2,0 и 3,0 мм (колпачки в упаковках по 10 шт приобретаются отдельно)
- При оконцевании волокна в оболочке 250 мкм необходимо использовать комплект для наращивания или один из комплектов разветвительных трубок
- Тип феррулов: циркониевая керамика 1,25 мм (высочайшая надежность при переключениях)
- Используйте комплект инструментов FCAMKIT (стр. 116)

FLCDMCXAQY

FLCDMC5BLY

FLCSSCBUY

FMCBT2AQ-X

FLCCLIPBL-L

Код	Описание	Цвет	Кол-во в уп.	Кол-во в кор.
Многомодовые оптические коннекторы LC OptiCam™ 10Gig™ OM3 50/125 мкм				
FLCSMCXAQY	Многомодовый 10Gig™ OM3 50/125 мкм симплексный оптический коннектор LC OptiCam™ для волокна в буфере 900 мкм	Мор. волна	1	10
FLCDMCXAQY	Многомодовый 10Gig™ OM3 50/125 мкм дуплексный оптический коннектор LC OptiCam™ для волокна в буфере 900 мкм	Мор. волна	1	10
Многомодовые оптические коннекторы LC OptiCam™ OM2 50/125 мкм				
FLCSMC5BLY	Многомодовый 50/125 мкм симплексный оптический коннектор LC OptiCam™ для волокна в буфере 900 мкм	Черный	1	10
FLCDMC5BLY	Многомодовый 50/125 мкм дуплексный оптический коннектор LC OptiCam™ для волокна в буфере 900 мкм	Черный	1	10
Многомодовые оптические коннекторы LC OptiCam™ OM1 62,5/125 мкм				
FLCSMC6EIY	Многомодовый 62,5/125 мкм симплексный оптический коннектор LC OptiCam™ для волокна в буфере 900 мкм	Слон. кость	1	10
FLCDMC6EIY	Многомодовый 62,5/125 мкм дуплексный оптический коннектор LC OptiCam™ для волокна в буфере 900 мкм	Слон. кость	1	10
Одномодовые оптические коннекторы LC OptiCam™ OS1				
FLCSSCBUY	Одномодовый симплексный волоконно-оптический коннектор LC OptiCam™ для волокна в буфере 900 мкм	Синий	1	10
FLCDSCBUY	Одномодовый дуплексный волоконно-оптический коннектор LC OptiCam™ для волокна в буфере 900 мкм	Синий	1	10
Фиксирующие колпачки OptiCam™ для кабеля 1,6-2,0 мм				
FMCBT2AQ-X	Колпачок OptiCam™ для кабеля 1,6-2,0 мм, 10Gig™ OM3	М.вол.	10	100
FMCBT2BL-X	Колпачок OptiCam™ для кабеля 1,6-2,0 мм, OM2	Черный	10	100
FMCBT2EI-X	Колпачок OptiCam™ для кабеля 1,6-2,0 мм, OM1	Слон. кость	10	100
FSCBT2BU-X	Колпачок OptiCam™ для кабеля 1,6-2,0 мм, одномод OS1	Синий	10	100
Фиксирующие колпачки OptiCam™ для кабеля 3,0 мм				
FMCBT3AQ-X	Колпачок OptiCam™ для кабеля 3,0 мм, 10Gig™ OM3	М.вол.	10	100
FMCBT3BL-X	Колпачок OptiCam™ для кабеля 3,0 мм, многомод OM2	Черный	10	100
FMCBT3EI-X	Колпачок OptiCam™ для кабеля 3,0 мм, многомод OM1	Слон. кость	10	100
FSCBT3BU-X	Колпачок OptiCam™ для кабеля 3,0 мм, одномод OS1	Синий	10	100
Дуплексная скоба LC OptiCam				
FLCCLIPBL-L	Скоба для объединения двух симплексных коннекторов LC OptiCam	Черный	50	—

Количество продукции в заказе должно быть кратно объему стандартной упаковки.

PATENTED

Волоконно-оптические коннекторы SC OptiCam™ - быстрая оконцовка, эксцентриковый механизм

- Соответствуют спецификации TIA/EIA-604 FOCIS-3
- Превосходят требования стандарта TIA/EIA-568-B.3
- Цвета корпуса коннектора и колпачков соответствуют рекомендациям цветового кодирования TIA/EIA-568-C.3
- Вносимые потери (одномод и многомод): в среднем 0,3 дБ
- Потери на отражение: >26 дБ (многомод 10Gig), >20 дБ (многомод), >50 дБ (одномод)
- Быстрая оконцовка: как минимум вдвое быстрее, чем для коннекторов, требующих полировки
- Благодаря запатентованной технологии повторной установки порча при заделке практически исключена
- Торцы феррулов отполированы при производстве - это сокращает время монтажа, снижает стоимость работ, уменьшает количество необходимых инструментов
- Эксцентриковый механизм фиксации волокна надежно удерживает волокно и буфер
- Инструмент OptiCam™ прост в использовании и практически исключает ошибку оператора благодаря наличию визуальной индикации правильной установки
- Совместимы с волокном в плотном буфере 900 мкм (колпачки входят в комплект), а так же с кабелем в оболочке 1,6-2,0 и 3,0 мм (колпачки в упаковках по 10 шт приобретаются отдельно)
- При оконцевании волокна в оболочке 250 мкм необходимо использовать комплект для наращивания или один из комплектов разветвительных трубок
- Типы феррулов: 2,5 мм циркониевая керамика (высочайшая надежность при переключениях) и композитные - для решения разнообразных задач
- Используйте комплект инструментов FCAMKIT (стр. 116)

FSCDMCXAQ

FSCDMC5BL

FSCSCBU

FMCBT3BL-X

FSCCLIP-L

Код	Описание	Цвет	Кол-во в уп.	Кол-во в кор.
Многомодовые оптические коннекторы SC OptiCam™ 10Gig™ OM3 50/125 мкм				
FSCMCXAQ	Многомодовый 10Gig™ OM3 50/125 мкм симплексный оптический коннектор SC OptiCam™ для волокна в буфере 900 мкм	Мор. волна	1	10
FSCDMCXAQ	Многомодовый 10Gig™ OM3 50/125 мкм дуплексный оптический коннектор SC OptiCam™ для волокна в буфере 900 мкм	Мор. волна	1	10
Многомодовые оптические коннекторы SC OptiCam™ OM2 50/125 мкм				
FSCMC5BL	Многомодовый 50/125 мкм симплексный оптический коннектор SC OptiCam™ для волокна в буфере 900 мкм	Черный	1	10
FSCMPC5BL	Многомодовый 50/125 мкм симплексный волоконно-оптический коннектор SC OptiCam™ для волокна в буфере 900 мкм, композитный феррул	Черный	1	10
FSCDMC5BL	Многомодовый 50/125 мкм дуплексный оптический коннектор SC OptiCam™ для волокна в буфере 900 мкм	Черный	1	10
Многомодовые оптические коннекторы SC OptiCam™ OM1 62,5/125 мкм				
FSCMC6EI	Многомодовый 62,5/125 мкм симплексный оптический коннектор SC OptiCam™ для волокна в буфере 900 мкм	Слон. кость	1	10
FSCMPC6EI	Многомодовый 62,5/125 мкм симплексный волоконно-оптический коннектор SC OptiCam™ для волокна в буфере 900 мкм, композитный феррул	Слон. кость	1	10
FSCDMC6EI	Многомодовый 62,5/125 мкм дуплексный оптический коннектор SC OptiCam™ для волокна в буфере 900 мкм	Слон. кость	1	10
Одномодовые оптические коннекторы SC OptiCam™ OS1				
FSCSCBU	Одномодовый симплексный волоконно-оптический коннектор SC OptiCam™ для волокна в буфере 900 мкм	Синий	1	10
Фиксирующие колпачки OptiCam™ для кабеля 1,6-2,0 мм				
FMCBT2AQ-X	Колпачок OptiCam™ для кабеля 1,6-2,0 мм, 10Gig™ OM3	М.волна	10	100
FMCBT2BL-X	Колпачок OptiCam™ для кабеля 1,6-2,0 мм, OM2	Черный	10	100
FMCBT2EI-X	Колпачок OptiCam™ для кабеля 1,6-2,0 мм, OM1	Слон. кость	10	100
FSCBT2BU-X	Колпачок OptiCam™ для кабеля 1,6-2,0 мм, одномод OS1	Синий	10	100
Фиксирующие колпачки OptiCam™ для кабеля 3,0 мм				
FMCBT3AQ-X	Колпачок OptiCam™ для кабеля 3,0 мм, 10Gig™ OM3	М.волна	10	100
FMCBT3BL-X	Колпачок OptiCam™ для кабеля 3,0 мм, OM2	Черный	10	100
FMCBT3EI-X	Колпачок OptiCam™ для кабеля 3,0 мм, OM1	Слон. кость	10	100
FSCBT3BU-X	Колпачок OptiCam™ для кабеля 3,0 мм, одномод OS1	Синий	10	100
Соединительная скоба SC OptiCam				
FSCCLIP-L	Скоба для объединения двух симплексных коннекторов SC	Черный	50	—

PATENTED Волоконно-оптические коннекторы ST OptiCam™ - быстрая оконцовка, эксцентриковый механизм

- Соответствуют спецификации TIA/EIA-604 FOCIS-2
- Превосходят требования стандарта TIA/EIA-568-B.3
- Цвета корпуса коннектора и колпачков соответствуют рекомендациям цветового кодирования TIA/EIA-568-C.3
- Вносимые потери (одномод и многомод): в среднем 0,3 дБ
- Потери на отражение: >26 дБ (многомод 10Gig), >20 дБ (многомод), >50 дБ (одномод)
- Быстрая оконцовка: как минимум вдвое быстрее, чем для коннекторов, требующих полировки
- Благодаря запатентованной технологии повторной установки порча при заделке практически исключена
- Торцы феррулов отполированы при производстве - это сокращает время монтажа, снижает стоимость работ, уменьшает количество необходимых инструментов
- Эксцентриковый механизм фиксации волокна надежно удерживает волокно и буфер
- Инструмент OptiCam™ прост в использовании и практически исключает ошибку оператора благодаря наличию визуальной индикации правильной установки
- Совместимы с волокном в плотном буфере 900 мкм (колпачки входят в комплект), а так же с кабелем в оболочке 1,6-2,0 и 3,0 мм (колпачки в упаковках по 10 шт приобретаются отдельно)
- При оконцевании волокна в оболочке 250 мкм необходимо использовать комплект для наращивания или один из комплектов разветвительных трубок
- Типы феррулов: 2,5 мм циркониевая керамика (высочайшая надежность при переключениях) и композитные - для решения разнообразных задач
- Используйте комплект инструментов FCAMKIT (стр. 116)

FSTMCXAQ

FSTMC5BL

FSTSCBU

FSCBT2BU-X

Код	Описание	Цвет	Кол-во в уп.	Кол-во в кор.
Многомодовые оптические коннекторы ST OptiCam™ 10Gig™ OM3 50/125 мкм				
FSTMCXAQ	Многомодовый 10Gig™ OM3 50/125 мкм симплексный волоконно-оптический коннектор ST OptiCam™ для волокна в буфере 900 мкм	Мор. волна	1	10
Многомодовые оптические коннекторы ST OptiCam™ OM2 50/125 мкм				
FSTMC5BL	Многомодовый 50/125 мкм симплексный оптический коннектор ST OptiCam™ для волокна в буфере 900 мкм	Черный	1	10
FSTMPC5BL	Многомодовый 50/125 мкм симплексный волоконно-оптический коннектор ST OptiCam™ для волокна в буфере 900 мкм, композитный феррул	Черный	1	10
Многомодовые оптические коннекторы ST OptiCam™ OM1 62,5/125 мкм				
FSTMC6EI	Многомодовый 62,5/125 мкм симплексный оптический коннектор ST OptiCam™ для волокна в буфере 900 мкм	Слон. кость	1	10
FSTMPC6EI	Многомодовый 62,5/125 мкм симплексный волоконно-оптический коннектор ST OptiCam™ для волокна в буфере 900 мкм, композитный феррул	Слон. кость	1	10
Одномодовые оптические коннекторы ST OptiCam™ OS1				
FSTSCBU	Одномодовый симплексный волоконно-оптический коннектор ST OptiCam™ для волокна в буфере 900 мкм	Синий	1	10
Фиксирующие колпачки OptiCam™ для кабеля 1,6-2,0 мм				
FMCBT2AQ-X	Колпачок OptiCam™ для кабеля 1,6-2,0 мм, 10Gig™ OM3	М.волна	10	100
FMCBT2BL-X	Колпачок OptiCam™ для кабеля 1,6-2,0 мм, многомод OM2	Черный	10	100
FMCBT2EI-X	Колпачок OptiCam™ для кабеля 1,6-2,0 мм, многомод OM1	Слон. кость	10	100
FSCBT2BU-X	Колпачок OptiCam™ для кабеля 1,6-2,0 мм, одномод OS1	Синий	10	100
Фиксирующие колпачки OptiCam™ для кабеля 3,0 мм				
FMCBT3AQ-X	Колпачок OptiCam™ для кабеля 3,0 мм, 10Gig™ OM3	М.волна	10	100
FMCBT3BL-X	Колпачок OptiCam™ для кабеля 3,0 мм, многомод OM2	Черный	10	100
FMCBT3EI-X	Колпачок OptiCam™ для кабеля 3,0 мм, многомод OM1	Слон. кость	10	100
FSCBT3BU-X	Колпачок OptiCam™ для кабеля 3,0 мм, одномод OS1	Синий	10	100

Количество продукции в заказе должно быть кратно объему стандартной упаковки.

Волоконно-оптические коннекторы LC - полировка

- Соответствуют спецификации TIA/EIA-604 FOCIS-10
- Превосходят требования стандарта TIA/EIA-568-B.3
- Цвета корпуса коннектора и колпачков соответствуют рекомендациям цветового кодирования TIA/EIA-568-C.3
- Вносимые потери (одномод и многомод): в среднем 0,10 дБ
- Потери на отражение: >20 дБ (многомод), >40 дБ (одномод)
- Симплексный коннектор состоит из корпуса/феррульной сборки, обжимной муфты, одного колпачка для волокна в буфере 900 мкм, одного колпачка для кабеля в оболочке 1,6-2,0 мм и одной защитной крышки; существуют коннекторы для кабеля в оболочке 3,0 мм
- Дуплексный коннектор состоит из двух корпусов/феррульных сборок, двух обжимных муфт, двух колпачков для волокна в буфере 900 мкм или двух колпачков для кабеля в оболочке 1,6-2,0 мм или 3,0 мм, двух защитных крышек и соединительной скобы
- Для объединения двух симплексных коннекторов соединительные скобы можно заказать отдельно
- Тип кабеля: рекомендуется плотный буфер
- Размер кабеля: оболочка 1,6-2,0 мм или 3,0 мм или волокно в буфере 900 мкм (указано в описании)
- При оконцевании волокна в оболочке 250 мкм необходимо использовать комплект для наращивания или один из комплектов разветвительных трубок
- Тип феррулов: циркониевая керамика 1,25 мм (высочайшая надежность при переключениях)
- Рекомендуется использовать анаэробный клей
- Используйте комплект инструментов FIELDKIT-G (стр. 117)

FLCSMBLY

FLCDMBLY

FLCDM3.0EI


FLCSSBUY

FLCDSBUY

FLCDS3.0BU

FLCCLIP-L

Код	Описание	Цвет	Кол-во в уп.	Кол-во в кор.
Многомодовые оптические коннекторы LC OM3/OM2				
FLCSMBLY	Многомодовый симплексный оптический коннектор LC для волокна в буфере 900 мкм или кабеля в оболочке 1,6-2,0 мм	Черный	1	10
FLCSM3.0BL	Многомодовый симплексный волоконно-оптический коннектор LC для кабеля в оболочке 3,0 мм	Черный	1	10
FLCDMBLY	Многомодовый дуплексный волоконно-оптический коннектор LC для кабеля в оболочке 1,6-2,0 мм	Черный	1	10
FLCDM900BLY	Многомодовый дуплексный волоконно-оптический коннектор LC для волокна в буфере 900 мкм	Черный	1	10
FLCDM3.0BL	Многомодовый дуплексный волоконно-оптический коннектор LC для кабеля в оболочке 3,0 мм	Черный	1	10
Многомодовые оптические коннекторы LC OM1				
FLCSMEIY	Многомодовый симплексный оптический коннектор LC для волокна в буфере 900 мкм или кабеля в оболочке 1,6-2,0 мм	Слон. кость	1	10
FLCSM3.0EI	Многомодовый симплексный волоконно-оптический коннектор LC для кабеля в оболочке 3,0 мм	Слон. кость	1	10
FLCDMEIY	Многомодовый дуплексный волоконно-оптический коннектор LC для кабеля в оболочке 1,6-2,0 мм	Слон. кость	1	10
FLCDM900EIY	Многомодовый дуплексный волоконно-оптический коннектор LC для волокна в буфере 900 мкм	Слон. кость	1	10
FLCDM3.0EI	Многомодовый дуплексный волоконно-оптический коннектор LC для кабеля в оболочке 3,0 мм	Слон. кость	1	10
Одномодовые оптические коннекторы LC OS1				
FLCSSBUY	Одномодовый симплексный оптический коннектор LC для волокна в буфере 900 мкм или кабеля в оболочке 1,6-2,0 мм	Синий	1	10
FLCSS3.0BU	Одномодовый симплексный волоконно-оптический коннектор LC для кабеля в оболочке 3,0 мм	Синий	1	10
FLCDSBUY	Одномодовый дуплексный волоконно-оптический коннектор LC для кабеля в оболочке 1,6-2,0 мм	Синий	1	10
FLCDS900BUY	Одномодовый дуплексный волоконно-оптический коннектор LC для волокна в буфере 900 мкм	Синий	1	10
FLCDS3.0BU	Одномодовый дуплексный волоконно-оптический коннектор LC для кабеля в оболочке 3,0 мм	Синий	1	10
Колпачки для коннекторов LC OM3				
FLCBT900AQ-X	Колпачок коннектора LC для кабеля 900 мкм, 10Gig™ OM3	М.волна	10	100
FLCBT2AQ-X	Колпачок коннектора LC для кабеля 1,6-2,0 мм, 10Gig™ OM3	Мор. волна	10	100
FLCBT3AQ-X	Колпачок коннектора LC для кабеля 3,0 мм, 10Gig™ OM3	Мор. волна	10	100
Дуплексная скоба LC				
FLCCLIP-L	Скоба для объединения двух симплексных коннекторов LC	Белый	50	—

Волоконно-оптические коннекторы SC - полировка

- Соответствуют спецификации TIA/EIA-604 FOCIS-3
- Превосходят требования стандарта TIA/EIA-568-B.3
- Цвета корпуса коннектора и колпачков соответствуют рекомендациям цветового кодирования TIA/EIA-568-C.3
- Вносимые потери: в среднем 0,10 дБ (многомод), в среднем 0,15 дБ (одномод)
- Потери на отражение: >20 дБ (многомод), >40 дБ (одномод)
- Свободно двигающийся внешний корпус позволяет надежно вставлять коннектор даже в инсталляциях высокой плотности
- Внутренний корпус поставляется уже собранным
- Симплексный коннектор состоит из внутренней сборки, внешнего корпуса, обжимной муфты, одного колпачка для волокна в буфере 900 мкм, одного колпачка для кабеля в оболочке 3,0 мм и одной защитной крышки
- Дуплексный коннектор состоит из двух внутренних сборок, двух внешних корпусов, двух обжимных муфт, двух колпачков для кабеля в оболочке 1,6-2,0 или 3,0 мм, двух защитных крышек и одной соединительной скобы
- Для объединения двух симплексных коннекторов соединительные скобы можно заказать отдельно
- Тип кабеля: рекомендуется плотный буфер
- Размер кабеля: оболочка 1,6-2,0 мм или 3,0 мм или волокно в буфере 900 мкм (указано в описании)
- При оконцевании волокна в оболочке 250 мкм необходимо использовать комплект для наращивания или один из комплектов разветвительных трубок
- Тип феррулов: циркониевая керамика 2,5 мм (высочайшая надежность при переключениях)
- Рекомендуется использовать анаэробный клей
- Используйте комплект инструментов FIELDKIT-G (стр. 117)

FSCM5BL

FSCMBL

FSCMRD

FSCDM

FSCSBU

FSCCLIP-L

Код	Описание	Цвет	Кол-во в уп.	Кол-во в кор.
Многомодовые оптические коннекторы SC OM3/OM2				
FSCM5BL	Многомодовый симплексный оптический коннектор SC для волокна в буфере 900 мкм или кабеля в оболочке 3,0 мм	Черный	1	10
FSCM2.05BL	Многомодовый симплексный оптический коннектор SC для волокна в буфере 900 мкм или кабеля в оболочке 1,6-2,0 мм	Черный	1	10
FSCDM5BL	Многомодовый дуплексный волоконно-оптический коннектор SC для кабеля в оболочке 3,0 мм	Черный	1	10
Многомодовые оптические коннекторы SC OM1				
FSCMBL	Многомодовый симплексный оптический коннектор SC для волокна в буфере 900 мкм или кабеля в оболочке 3,0 мм	Черный	1	10
FSCMRD	Многомодовый симплексный оптический коннектор SC для волокна в буфере 900 мкм или кабеля в оболочке 3,0 мм	Красный	1	10
FSCM2.0BL	Многомодовый симплексный оптический коннектор SC для волокна в буфере 900 мкм или кабеля в оболочке 1,6-2,0 мм	Черный	1	10
FSCM2.0RD	Многомодовый симплексный оптический коннектор SC для волокна в буфере 900 мкм или кабеля в оболочке 1,6-2,0 мм	Красный	1	10
FSCDM	Многомодовый дуплексный волоконно-оптический коннектор SC для кабеля в оболочке 3,0 мм	Красно-черный	1	10
Одномодовые оптические коннекторы SC OS1				
FSCSBU	Одномодовый симплексный оптический коннектор SC для волокна в буфере 900 мкм или кабеля в оболочке 3,0 мм	Синий	1	10
FSCS2.0BU	Одномодовый симплексный оптический коннектор SC для волокна в буфере 900 мкм или кабеля в оболочке 1,6-2,0 мм	Синий	1	10
Колпачки для коннекторов SC - 900 мкм				
FSCBT900AQ-X	Колпачок коннектора SC для кабеля 900 мкм, 10Gig™ OM3	Мор. волна	10	100
FSCBT900EI-X	Колпачок коннектора SC для кабеля 900 мкм, OM1	Слон. кость	10	100
Колпачки для коннекторов SC - 1,6-2,0 мм				
FSCBT2AQ-X	Колпачок коннектора SC для кабеля 1,6-2,0 мм, 10Gig™ OM3	Мор. волна	10	100
FSCBT2EI-X	Колпачок коннектора SC для кабеля 1,6-2,0 мм, OM1	Слон. кость	10	100
Колпачки для коннекторов SC - 3,0 мм				
FSCBT3AQ-X	Колпачок коннектора SC для кабеля 3,0 мм, 10Gig™ OM3	Мор. волна	10	100
FSCBT3EI-X	Колпачок коннектора SC для кабеля 3,0 мм, OM1	Слон. кость	10	100
Соединительная скоба SC				
FSCCLIP-L	Скоба для объединения двух симплексных коннекторов SC	Черный	50	—

Количество продукции в заказе должно быть кратно объему стандартной упаковки.

Волоконно-оптические коннекторы ST - полировка

- Соответствуют спецификации TIA/EIA-604 FOCIS-2
- Превосходят требования стандарта TIA/EIA-568-B.3
- Вносимые потери: в среднем 0,15 дБ (многомод), в среднем 0,20 дБ (одномод)
- Потери на отражение: >20 дБ (многомод), >40 дБ (одномод)
- Коннектор состоит из металлического основания/феррульной сборки, пружины, металлического байонетного замка, обжимной муфты, одного колпачка для волокна в буфере 900 мкм, одного колпачка для кабеля в оболочке 3,0 мм и одной защитной крышки
- Тип кабеля: рекомендуется плотный буфер
- Размер кабеля: оболочка 3,0 мм или волокно в буфере 900 мкм
- При оконцевании волокна в оболочке 250 мкм необходимо использовать комплект для наращивания или один из комплектов разветвительных трубок
- Тип феррулов: циркониевая керамика 2,5 мм (высочайшая надежность при переключениях)
- Рекомендуется использовать анаэробный клей
- Используйте комплект инструментов FIELDKIT-G (стр. 117)

Код	Описание	Цвет	Кол-во в уп.	Кол-во в кор.
Многомодовый коннектор ST				
FSTMABL	Многомодовый симплексный волоконно-оптический коннектор ST для волокна в буфере 900 мкм или кабеля в оболочке 3,0 мм	Черный	1	10
FSTMARD		Красный	1	10
Одномодовый коннектор ST				
FSTSABU	Одномодовый симплексный оптический коннектор ST для волокна в буфере 900 мкм или кабеля в оболочке 3,0 мм	Синий	1	10

Комплект для наращивания 250 мкм волокна

- Включает 100 трубок и инструкции по установке коннекторов Panduit всех типов на волокно 250 мкм
- Используется с колпачками для волокна в буфере 900 мкм и соответствующим комплектом инструментов

Код	Описание	Кол-во в уп.
F250BT-C	Комплект для наращивания 250 мкм волокна. Включает 100 трубок и инструкции по установке	100

Разветвительные комплекты для волокна в буфере 900 мкм

- Увеличивают диаметр волокна с 900 мкм до 3 мм - для увеличения прочности и защиты волокна
- Длина - 1 метр
- Включают трубки для наращивания с укрепляющими волокнами и термоусаживаемую трубку

FK2BJ

Код	Описание	Кол-во в уп.	Кол-во в кор.
FK2BJ	Комплект для 2 волокон. Увеличивает диаметр волокна с 900 мкм до 3 мм	1	10
FK4BJ	Комплект для 4 волокон. Увеличивает диаметр волокна с 900 мкм до 3 мм	1	10

Разветвительные комплекты для волокна в буфере 250 мкм

- Увеличивают диаметр волокна с 250 мкм до 900 мкм - для установки коннекторов
- Включают 900 мкм трубки и пластиковый корпус
- Тефлоновое напыление для упрощения сборки
- Включают двустороннюю самоклеящуюся ленту для монтажа
- Длина - 1 метр

FO12CB

Код	Описание	Кол-во в уп.	Кол-во в кор.
FO6CB	Разветвительный комплект для 6 волокон. Увеличивает диаметр волокна с 250 мкм до 900 мкм	1	10
FO12CB	Разветвительный комплект для 12 волокон. Увеличивает диаметр волокна с 250 мкм до 900 мкм	1	10

Панели FAP Opticom™ с волоконно-оптическими соединителями LC

- Укомплектованы соединителями, соответствующими спецификации TIA/EIA-604 FOCIS-10
- Превосходят требования стандарта TIA/EIA-568-B.3
- Цвет корпусов соединителей соответствует рекомендациям цветового кодирования TIA/EIA-568-C.3
- Легко устанавливаются на изделия серии Opticom
- Втулки из фосфористой бронзы или циркониевой керамики - для решения различных задач. Керамические втулки рекомендованы для OM3 (многомод) и OS1 (одномод)
- Лазерная маркировка номера контроля качества на каждом соединителе
- Также доступны модули Mini-Com™ и кассеты QuickNet™ ™ с волоконно-оптическими соединителями (см. разделы “Модули” и “Претерминированные решения”)

FAP12WAQDLCZ

FAP8WBLDLC

FAP6WEIDLC

FAP12WBULCZ

Код	Описание	Кол-во в уп.	Кол-во в кор.
Панели FAP с соединителями LC - 10Gig™ OM3 50/125 мкм			
FAP6WAQDLCZ	Панель FAP с 6 дуплексными многомодовыми соединителями LC с втулками из циркониевой керамики, цвет AQ (мор. волна)	1	10
FAP6WAQDLC	Панель FAP с 6 дуплексными многомодовыми соединителями LC с втулками из фосфористой бронзы, цвет AQ (мор. волна)	1	10
FAP8WAQDLCZ	Панель FAP с 8 дуплексными многомодовыми соединителями LC с втулками из циркониевой керамики, цвет AQ (мор. волна)	1	10
FAP8WAQDLC	Панель FAP с 8 дуплексными многомодовыми соединителями LC с втулками из фосфористой бронзы, цвет AQ (мор. волна)	1	10
FAP12WAQDLCZ	Панель FAP с 12 дуплексными многомодовыми соединителями LC с втулками из циркониевой керамики, цвет AQ (мор. волна)	1	10
FAP12WAQDLC	Панель FAP с 12 дуплексными многомодовыми соединителями LC с втулками из фосфористой бронзы, цвет AQ (мор. волна)	1	10
Панели FAP с соединителями LC - OM2 50/125 мкм			
FAP6WBLDLC	Панель FAP с 6 дуплексными многомодовыми соединителями LC с втулками из фосфористой бронзы, цвет BL (черный)	1	10
FAP8WBLDLC	Панель FAP с 8 дуплексными многомодовыми соединителями LC с втулками из фосфористой бронзы, цвет BL (черный)	1	10
FAP12WBLDLC	Панель FAP с 12 дуплексными многомодовыми соединителями LC с втулками из фосфористой бронзы, цвет BL (черный)	1	10
Панели FAP с соединителями LC - OM1 62,5/125 мкм			
FAP6WEIDLC	Панель FAP с 6 дуплексными многомодовыми соединителями LC с втулками из фосфористой бронзы, цвет EI (слон. кость)	1	10
FAP8WEIDLC	Панель FAP с 8 дуплексными многомодовыми соединителями LC с втулками из фосфористой бронзы, цвет EI (слон. кость)	1	10
FAP12WEIDLC	Панель FAP с 12 дуплексными многомодовыми соединителями LC с втулками из фосфористой бронзы, цвет EI (слон. кость)	1	10
Панели FAP с соединителями LC - OS1 9/125 мкм			
FAP12WBULCZ	Панель FAP с 12 симплексными одномодовыми соединителями LC с втулками из циркониевой керамики, цвет BU (синий)	1	10
FAP6WBUDLCZ	Панель FAP с 6 дуплексными одномодовыми соединителями LC с втулками из циркониевой керамики, цвет BU (синий)	1	10
FAP8WBUDLCZ	Панель FAP с 8 дуплексными одномодовыми соединителями LC с втулками из циркониевой керамики, цвет BU (синий)	1	10
FAP12WBUDLCZ	Панель FAP с 12 дуплексными одномодовыми соединителями LC с втулками из циркониевой керамики, цвет BU (синий)	1	10

Количество продукции в заказе должно быть кратно объему стандартной упаковки.

Панели FAP Opticom™ с волоконно-оптическими соединителями SC

- Укомплектованы соединителями, соответствующими спецификации TIA/EIA-604 FOCIS-3
- Превосходят требования стандарта TIA/EIA-568-B.3
- Цвет корпусов соединителей соответствует рекомендациям цветового кодирования TIA/EIA-568-C.3
- Втулки из фосфористой бронзы или циркониевой керамики - для решения различных задач. Керамические втулки рекомендованы для OM3 (многомод) и OS1 (одномод)
- Легко устанавливаются на изделия серии Opticom™
- Лазерная маркировка номера контроля качества на каждом соединителе
- Также доступны модули Mini-Com™ и кассеты QuickNet™ с волоконно-оптическими соединителями (см. разделы “Модули” и “Претерминированные решения”)

FAP6WAQDSCZ

FAP4WBLDSC



FAP3WEIDSC

Код	Описание	Кол-во в уп.	Кол-во в кор.
Панели FAP с соединителями SC - 10Gig™ OM3 50/125 мкм			
FAP6WAQSCZ	Панель FAP с 6 симплексными многомодовыми соединителями SC 10Gig™ с втулками из циркониевой керамики, цвет AQ (мор. волна)	1	10
FAP6WAQSC	Панель FAP с 6 симплексными многомодовыми соединителями SC 10Gig™ с втулками из фосфористой бронзы, цвет AQ (мор. волна)	1	10
FAP2WAQDSCZ	Панель FAP с 2 дуплексными многомодовыми соединителями SC 10Gig™ с втулками из циркониевой керамики, цвет AQ (мор. волна)	1	10
FAP3WAQDSCZ	Панель FAP с 3 дуплексными многомодовыми соединителями SC 10Gig™ с втулками из циркониевой керамики, цвет AQ (мор. волна)	1	10
FAP4WAQDSCZ	Панель FAP с 4 дуплексными многомодовыми соединителями SC 10Gig™ с втулками из циркониевой керамики, цвет AQ (мор. волна)	1	10
FAP6WAQDSCZ	Панель FAP с 6 дуплексными многомодовыми соединителями SC 10Gig™ с втулками из циркониевой керамики, цвет AQ (мор. волна)	1	10
FAP2WAQDSC	Панель FAP с 2 дуплексными многомодовыми соединителями SC 10Gig™ с втулками из фосфористой бронзы, цвет AQ (мор. волна)	1	10
FAP3WAQDSC	Панель FAP с 3 дуплексными многомодовыми соединителями SC 10Gig™ с втулками из фосфористой бронзы, цвет AQ (мор. волна)	1	10
FAP4WAQDSC	Панель FAP с 4 дуплексными многомодовыми соединителями SC 10Gig™ с втулками из фосфористой бронзы, цвет AQ (мор. волна)	1	10
FAP6WAQDSC	Панель FAP с 6 дуплексными многомодовыми соединителями SC 10Gig™ с втулками из фосфористой бронзы, цвет AQ (мор. волна)	1	10
Панели FAP с соединителями SC - OM2 50/125 мкм			
FAP6WBLSC	Панель FAP с 6 симплексными многомодовыми соединителями SC с втулками из фосфористой бронзы, цвет BL (черный)	1	10
FAP12WBLSC	Панель FAP с 12 симплексными многомодовыми соединителями SC с втулками из фосфористой бронзы, цвет BL (черный)	1	10
FAP2WBLDSC	Панель FAP с 2 дуплексными многомодовыми соединителями SC с втулками из фосфористой бронзы, цвет BL (черный)	1	10
FAP3WBLDSC	Панель FAP с 3 дуплексными многомодовыми соединителями SC с втулками из фосфористой бронзы, цвет BL (черный)	1	10
FAP4WBLDSC	Панель FAP с 4 дуплексными многомодовыми соединителями SC с втулками из фосфористой бронзы, цвет BL (черный)	1	10
FAP6WBLDSC	Панель FAP с 6 дуплексными многомодовыми соединителями SC с втулками из фосфористой бронзы, цвет BL (черный)	1	10
Панели FAP с соединителями SC - OM1 62,5/125 мкм			
FAP6WEISC	Панель FAP с 6 симплексными многомодовыми соединителями SC с втулками из фосфористой бронзы, цвет EI (слон. кость)	1	10
FAP12WEISC	Панель FAP с 12 симплексными многомодовыми соединителями SC с втулками из фосфористой бронзы, цвет EI (слон. кость)	1	10
FAP2WEIDSC	Панель FAP с 2 дуплексными многомодовыми соединителями SC с втулками из фосфористой бронзы, цвет EI (слон. кость)	1	10
FAP3WEIDSC	Панель FAP с 3 дуплексными многомодовыми соединителями SC с втулками из фосфористой бронзы, цвет EI (слон. кость)	1	10
FAP4WEIDSC	Панель FAP с 4 дуплексными многомодовыми соединителями SC с втулками из фосфористой бронзы, цвет EI (слон. кость)	1	10
FAP6WEIDSC	Панель FAP с 6 дуплексными многомодовыми соединителями SC с втулками из фосфористой бронзы, цвет EI (слон. кость)	1	10

Панели FAP Opticom™ с волоконно-оптическими соединителями SC (продолжение)

FAP12WBUSCZ

FAP4WBUDSCZ

Код	Описание	Кол-во в уп.	Кол-во в кор.
Панели FAP с соединителями SC - OS1 9/125 мкм			
FAP6WBUSCZ	Панель FAP с 6 симплексными одномодовыми соединителями SC с втулками из циркониевой керамики, цвет BU (синий)	1	10
FAP12WBUSCZ	Панель FAP с 12 симплексными одномодовыми соединителями SC с втулками из циркониевой керамики, цвет BU (синий)	1	10
FAP2WBUDSCZ	Панель FAP с 2 дуплексными одномодовыми соединителями SC с втулками из циркониевой керамики, цвет BU (синий)	1	10
FAP3WBUDSCZ	Панель FAP с 3 дуплексными одномодовыми соединителями SC с втулками из циркониевой керамики, цвет BU (синий)	1	10
FAP4WBUDSCZ	Панель FAP с 4 дуплексными одномодовыми соединителями SC с втулками из циркониевой керамики, цвет BU (синий)	1	10
FAP6WBUDSCZ	Панель FAP с 6 дуплексными одномодовыми соединителями SC с втулками из циркониевой керамики, цвет BU (синий)	1	10

Панели FAP Opticom™ с волоконно-оптическими соединителями ST

- Укомплектованы соединителями, соответствующими спецификации TIA/EIA-604 FOCIS-2
- Превосходят требования стандарта TIA/EIA-568-B.3
- Легко устанавливаются на изделия серии Opticom™
- Втулки из фосфористой бронзы или циркониевой керамики - для решения различных задач. Керамические втулки рекомендованы для OM3 (многомод) и OS1 (одномод)
- Также доступны модули Mini-Com™ с волоконно-оптическими соединителями (см. разделы “Модули” и “Претерминированные решения”)

FAP6WSTZ

FAP6WSTA

Код	Описание	Кол-во в уп.	Кол-во в кор.
FAP6WSTZ	Панель FAP с 6 симплексными одномодовыми соединителями ST с втулками из циркониевой керамики	1	10
FAP8WSTZ	Панель FAP с 8 симплексными одномодовыми соединителями ST с втулками из циркониевой керамики	1	10
FAP6WST	Панель FAP с 6 симплексными многомодовыми соединителями ST с втулками из фосфористой бронзы	1	10
FAP6WSTA	Угловая панель FAP с 6 симплексными многомодовыми соединителями ST с втулками из фосфористой бронзы	1	10
FAP8WST	Панель FAP с 8 симплексными многомодовыми соединителями ST с втулками из фосфористой бронзы	1	10

Количество продукции в заказе должно быть кратно объему стандартной упаковки.

Панели FAP Opticom™ с волоконно-оптическими соединителями FC

- Укомплектованы соединителями, соответствующими спецификации TIA/EIA-604 FOCIS-4
- Превосходят требования стандарта TIA/EIA-568-B.3
- Легко устанавливаются на изделия серии Opticom™
- Втулки из фосфористой бронзы или циркониевой керамики - для решения различных задач. Керамические втулки рекомендованы для OM3 (многомод) и OS1 (одномод)
- Также доступны модули Mini-Com™ с волоконно-оптическими соединителями (см. разделы “Модули” и “Претерминированные решения”)

FAP6WFCZ

Код	Описание	Кол-во в уп.	Кол-во в кор.
FAP6WFCZ	Панель FAP с 6 симплексными одномодовыми соединителями FC с втулками из циркониевой керамики	1	10
FAP6WFC	Панель FAP с 6 симплексными многомодовыми соединителями FC с втулками из фосфористой бронзы	1	10

Панели FAP Opticom™ с волоконно-оптическими соединителями MT-RJ

- Укомплектованы соединителями, соответствующими спецификации TIA/EIA-604 FOCIS-12
- Превосходят требования стандарта TIA/EIA-568-B.3
- Легко устанавливаются на изделия серии Opticom™
- Применяются для многомодовых коннекторов и патч-кордов MT-RJ
- Модули Mini-Com™ с соединителями MT-RJ доступны отдельно

FMP6WMTRJ

Код	Описание	Кол-во в уп.	Кол-во в кор.
FMP6WMTRJ	Панель FAP с 6 дуплексными модулями-соединителями MT-RJ, цвет EI (слоновая кость)	1	10
FMP6WMTRJBL	Панель FAP с 6 дуплексными модулями-соединителями MT-RJ, цвет BL (черный)	1	10

Панель FAP для модулей Mini-Com™ (мультимедиа-панель, FMP)

- Позволяет совмещать медные и оптические соединители
- Легко устанавливается на изделия серии Opticom™

Код	Описание	Кол-во в уп.	Кол-во в кор.
FMP6	Панель FAP для 6 UTP, волоконно-оптических или аудио-видео модулей Mini-Com™	1	10

Панель-заглушка FAP

- Резервирует место на оптической панели для использования в будущем
- Легко устанавливаются на изделия серии Opticom™

Код	Описание	Кол-во в уп.	Кол-во в кор.
FAPB	Панель-заглушка FAP	1	10

Волоконно-оптические полки Opticom™

- Устанавливаются на стандартные 19" или 23" направляющие
- Предназначены для размещения панелей FAP и сплайс-модулей или сплайс-кассет Opticom™
- Откидывающиеся дверки на передней и задней панелях
- Аксессуары для организации кабеля - в комплекте
- Имеют несколько кабельных вводов

FRME1U

FRME2U

FRME4

Код	Описание	Кол-во RU^	Кол-во в уп.
FRME1U	Выдвижная волоконно-оптическая полка для размещения 3 панелей FAP и сплайс-модулей FOSMF. Выдвигается вперед и назад. Габариты, ВхШхГ: 44x432x361 мм	1	1
FRME2U	Выдвижная волоконно-оптическая полка для размещения 6 панелей FAP и сплайс-модулей FOSMF. Выдвигается вперед и назад. Габариты, ВхШхГ: 88x432x361 мм	2	1
FRME4	Фиксированная волоконно-оптическая полка для размещения 12 панелей FAP. Габариты, ВхШхГ: 168x433x292 мм	4	1

^1RU = 44,45.
Доступны также замки для волоконно-оптических полок.
Все изделия черного цвета.

Скобы Opticom™ Zero RU

- Позволяют быстро и легко установить кассеты QuickNet™ или панели FAP; крепятся непосредственно в стойку или шкаф, не занимают места на направляющих
- Для быстрого подключения активного оборудования можно использовать панели FAP QuickNet™ с соединителями MPO/MTP* и сборки Hydra
- С угловой скобой поставляются двусторонняя самоклеящаяся и магнитная ленты
- Прямая скоба прикручивается непосредственно к стойке или шкафу

FEABRUA

FEABRU

Код	Описание	Кол-во в уп.	Кол-во в кор.
FEABRUA	Угловая скоба Opticom™ Zero RU. В комплекте - самоклеящаяся и магнитная ленты	1	10
FEABRU	Прямая скоба Opticom™ Zero RU	1	10

*MTP является зарегистрированной торговой маркой US Conec Ltd.

Количество продукции в заказе должно быть кратно объему стандартной упаковки.

Фиксированные оптические полки Opticom™ без лицевой панели

- Устанавливаются на стандартные 19" направляющие
- Стандартные и угловые
- Предназначены для использования с лицевыми панелями Opticom™ (см. ниже)
- В качестве лицевых панелей могут быть установлены некоторые патч-панели Mini-Com
- Съемная верхняя крышка для доступа к соединениям и кабелю
- Кабельные вводы на задней и боковых сторонах полки
- Аксессуары для организации кабеля - в комплекте
- Аксессуары для организации сплайс-соединений - см. на стр. 107

FMT1

FMT2

Код	Описание	Кол-во RU^	Кол-во в уп.
Стандартные волоконно-оптические полки			
FMT1	Фиксированная волоконно-оптическая полка. Вмещает до 4 кассет QuickNet™ или панелей FAP при использовании лицевой панели CFAPPBL1. Габариты, ВхШхГ: 44x433x284 мм	1	1
FMT2	Фиксированная волоконно-оптическая полка. Вмещает до 8 кассет QuickNet™ или панелей FAP при использовании лицевой панели CFAPPBL2. Габариты, ВхШхГ: 88x433x284 мм	2	1
Угловые волоконно-оптические полки			
FMT1A	Фиксированная угловая волоконно-оптическая полка. Вмещает до 4 панелей FAP при использовании лицевой панели CFAPPBL1A. Габариты, ВхШхГ: 44x433x284+98 мм	1	1
FMT2A	Фиксированная угловая волоконно-оптическая полка. Вмещает до 8 панелей FAP при использовании лицевой панели CFAPPBL2A. Габариты, ВхШхГ: 88x433x284+98 мм	2	1

^1RU = 44,45 мм
Цвет всех полок - черный.

Лицевые панели Opticom™

- Устанавливаются на стандартные 19" направляющие
- Стандартные панели могут использоваться с кассетами QuickNet™ и панелями FAP
- Угловые панели могут использоваться только с панелями FAP. Профиль угловой панели Opticom™ совпадает с профилем угловых панелей Mini-Com™
- Предназначены для использования с волоконно-оптическими полками Opticom™ (см. выше)

CFAPPBL1

CFAPPBL2

Код	Описание	Кол-во RU^	Кол-во в уп.
Стандартные лицевые панели			
CFAPPBL1	Плоская лицевая панель. Вмещает до 4 кассет QuickNet™ или панелей FAP	1	1
CFAPPBL2	Плоская лицевая панель. Вмещает до 8 кассет QuickNet™ или панелей FAP	2	1
Угловые лицевые панели			
CFAPPBL1A	Угловая лицевая панель. Вмещает до 4 панелей FAP	1	1
CFAPPBL2A	Угловая лицевая панель. Вмещает до 8 панелей FAP	2	1

^1RU = 44,45 мм
Цвет всех лицевых панелей - черный.

Настенные волоконно-оптические шкафы Opticom™

- Для размещения волоконно-оптических кассет QuickNet™ или панелей FAP
- Прочная цельнометаллическая конструкция
- Компактные, требуют мало места
- Отдельные дверцы для секции сплайсов и секции коммутации с возможностью установки замков
- Аксессуары для организации кабеля - в комплекте

FWME2

FWME4

Код	Описание	Кол-во в уп.
Настенные шкафы Opticom™		
FWME2	Настенный шкаф для 2 кассет QuickNet™ или панелей FAP. Габариты, ШхВхГ: 305x259x59 мм	1
FWME4	Настенный шкаф для 4 кассет QuickNet™ или панелей FAP. Габариты, ШхВхГ: 409x311x89 мм	1
FWME8	Настенный шкаф для 8 кассет QuickNet™ или панелей FAP. Габариты, ШхВхГ: 409x409x127 мм	1
Аксессуары для настенных шкафов Opticom™		
FELS	Замок для дверцы секции сплайсов	1
FELU	Замок для дверцы секции коммутации	1

Цвет всех изделий - черный..
*MTP является зарегистрированной торговой маркой US Conec Ltd.

Выдвижные волоконно-оптические полки Opticom™ QuickNet™

- Для размещения волоконно-оптических кассет QuickNet™
- Устанавливаются на стандартные 19" направляющие
- Для размещения волоконно-оптических кассет QuickNet (стр. 128-130) или панелей FAP и сплайс-модулей Opticom (стр. 108)
- Пригодны для любых видов оконцовки (кассеты, коннекторы, сплайсы)
- Максимальная плотность: до 4-х кассет или панелей FAP в 1RU
- Полка полностью выдвигается и откидывается для максимального доступа к кабелю и волокнам
- Аксессуары для организации кабеля - в комплекте
- Обновленная система фиксации кабеля
- Несколько кабельных вводов

FCE1U

FCE2U

FCE4U

Код	Описание	Кол-во в уп.
Выдвижные волоконно-оптические полки Opticom QuickNet		
FCE1U	Выдвижная волоконно-оптическая полка для размещения 4 кассет QuickNet™ или панелей FAP и сплайс-модулей FOSMF. Размеры, ВхШхГ: 44x447x414 мм	1
FCE1UA	Выдвижная волоконно-оптическая полка для размещения 4 кассет QuickNet или панелей FAP и сплайс-модулей FOSMF, облегченный доступ к соединителям, 1U. Размеры, ВхШхГ: 44x447x414 мм	1
FCE2U	Выдвижная волоконно-оптическая полка для размещения 8 кассет QuickNet или панелей FAP и сплайс-модулей FOSMF. Размеры, ВхШхГ: 89x447x414 мм	1
FCE4U	Выдвижная волоконно-оптическая полка для размещения 12 кассет QuickNet или панелей FAP и сплайс-модулей FOSMF. Размеры, ВхШхГ: 177x447x414 мм	1

Количество продукции в заказе должно быть кратно объему стандартной упаковки.

Аксессуары Opticom™

- Изделия для хранения запасов волокна и организации кабелей в полках и настенных шкафах Opticom™
- Поддерживают правильный радиус изгиба волоконно-оптического кабеля
- Гладкие, закругленные края исключают возможность повреждения кабеля

FMS1

FMSS

FEBRC

FMFIN

VWS106

VWSDC

Код	Описание	Кол-во в уп.	Кол-во в кор.
Катушки для излишков волокна			
FMS1	Катушка с ограничителями для 1U полок Opticom™. В комплекте 2 катушки с самоклеящимся основанием. Габариты, ВхДиаметр: 25,4 мм x 100,0 мм	1	10
FMS2	Катушка с ограничителями для 2U полок Opticom™. В комплекте 2 катушки с самоклеящимся основанием Габариты, ВхДиаметр: 40,6 мм x 100,0 мм	1	10
FMSS	Катушка для настенных шкафов Opticom™. Габариты, ВхДиаметр: катушка 31,8 мм x 63,5 мм, фланец 82,6 мм	1	10
Аксессуары для организации кабелей			
FEBRC	Скоба ограничения радиуса изгиба для 1U и 2U полок Opticom Габариты, ВхШхГ: 79,8 мм x 21,8 мм x 39,1 мм	1	—
FMFIN	Ребро ограничения радиуса изгиба для FCE4U Габариты, ВхДиаметр: 92,1 мм x 25,4 мм	1	—
PZBR3.5	89 мм пальцы для FCE4U, комплект 2 шт.	1	10
Аксессуары для волоконно-оптических полок			
VWS106-C	Нейлоновые кабельные скобы для организации пучков кабелей диаметром до 27 мм	100	500
VWSDC-C	Нейлоновые кабельные скобы для организации пучков кабелей диаметром до 27 мм, двойные	100	500

Сплайс-модули, кассеты и держатели

FOSMF

FST24

FST6

FSTK

FSC24

Код	Описание	Кол-во в уп.	Кол-во в кор.
Сплайс-модули для полок Opticom™			
FOSMF	Сплайс-модуль с прозрачной откидной крышкой для хранения до 24 сварных соединений. Модули комбинируются в блоки при помощи встроенных защелок Габариты, ВхШхГ: 7,6 мм x 356,4 мм x 134,1 мм	1	—
FOSMM	Сплайс-модуль с прозрачной откидной крышкой для хранения до 12 сварных соединений. Модули комбинируются в блоки при помощи встроенных защелок Габариты, ВхШхГ: 7,6 мм x 356,4 мм x 134,1 мм	1	—
FOSMH1U	Держатель сплайс-модулей для FCE1U и FCE1UA, до 4 модулей. Габариты, ВхШхГ: 35,9 мм x 18,3 мм x 66,4 мм	1	10
FOSMH2U	Держатель сплайс-модулей для FCE2U, до 8 модулей, 2 RU. Для использования с полкой FCE2U. Габариты, ВхШхГ: 74,0 мм x 18,3 мм x 66,4 мм	1	10
FOSMH4U	Держатель сплайс-модулей для FCE4U, до 12 модулей. Для использования с полкой FCE2U. Габариты, ВхШхГ: 139,7 мм x 264,7 мм x 13,4 мм	1	—
Металлическая сплайс-кассета на 24 соединения			
FST24	Сплайс-кассета с прозрачной крышкой для хранения до 24 механических или сварных соединений или до 144 ленточных сплайсов. Применяется для полок FRME3 и FRME4. Габариты, ВхШхД: 9,4 мм x 111,3 мм x 298,5 мм	1	10
FST24H3	Держатель сплайс-кассет FST24 с отсеком для хранения излишков волокна; вмещает до 3 кассет. Применяется для полок FRME3 и FRME4. Крепеж входит в комплект. Габариты, ВхШхД: 52,6 мм x 115,8 мм x 294,9 мм	1	10
Металлическая сплайс-кассета на 12 соединений			
FST6	Сплайс-кассета с прозрачной крышкой для хранения до 12 механических или сварных соединений. Для полок FMT и настенных шкафов FWME4 и FWME8. Габариты, ВхШхД: 10,2 мм x 112,3 мм x 200,7 мм	1	10
FSTHE	Держатель сплайс-кассет FST6 для полок FMT; вмещает до 4 кассет. Габариты, ВхШхД: 44,5 мм x 115,8 мм x 204,7 мм	1	10
FST6H4	Держатель сплайс-кассет FST6 для настенных шкафов FWME4 и FWME8; вмещает до 4 кассет. Габариты, ВхШхД: 44,5 мм x 115,8 мм x 204,7 мм	1	10
Металлическая сплайс-кассета на 6 соединений			
FSTK	Сплайс-кассета с прозрачной крышкой для хранения до 6 механических или сварных соединений. Применяется для настенных шкафов FWME2. Габариты, ВхШхД: 10,2 мм x 86,4 мм x 167,6 мм	1	10
FSTHS	Держатель сплайс-кассет FSTK с отсеком для хранения излишков волокна; вмещает до 2 кассет. Применяется для настенных шкафов FWME2. Габариты, ВхШхД: 41,1 мм x 88,9 мм x 167,6 мм	1	10
Сплайс-пластина			
FSC24	Сплайс-пластина для хранения до 24 сварных соединений. Не требует держателя, применяется для любых шкафов Opticom™. Габариты, ВхШхГ: 12,7 мм x 79,4 мм x 62,7 мм	1	10

Количество продукции в заказе должно быть кратно объему стандартной упаковки.

Волоконно-оптические патч-корды и пигтейлы Opti-Core™ - 10Gig™ OM3 50/125 мкм

- Доступны в стандартном и безгалогенном (LSZH) исполнении; ниже даны коды для стандартных патч-кордов
- Чтобы заказать безгалогенный патч-корд, добавьте символ "L" после "X" в коде и отбросьте "Y" (например, FXLE10-10M1 вместо FXE10-10M1Y)
- Протестированы в соответствии с IEEE 802.3ae для передачи данных на скорости 10 Гб/с на расстояние до 300 м на длине волны 850 нм
- Удовлетворяют всем требованиям стандарта TIA/EIA-568-B.3
- Цвета корпусов и колпачков коннекторов SC и LC соответствуют рекомендациям цветового кодирования TIA/EIA-568-C.3
- Вносимые потери (на одно соединение): типовые 0,10 дБ, максимум 0,30 дБ
- Обратно совместимы с системами OM2 50/125 мкм
- 100% тестирование при производстве
- К каждому патч-корду приложены данные о вносимых потерях
- Данные тестирования доступны по номеру контроля качества на каждом патч-корде
- Кабель высочайшего качества, не распространяющий горение; плотный буфер 900 мкм на каждом волокне

FXE10-10M*Y

FXF10-10M*Y


FXB10-NM*Y


FXD3-3M*Y

FXB3-NM*Y


FXD6P-6PM*Y


FXD6J-NM*Y


FXB6J-NM*Y

Код	Описание	Длина, м^	Кол-во в уп.	Кол-во в кор.
Многомодовые дуплексные патч-корды LC-LC 10Gig™ OM3 50/125 мкм, кабель в оболочке 1,6 мм				
FXE10-10M1Y	Многомодовый дуплексный патч-корд LC-LC - 10Gig™ OM3 50/125 мкм, кабель в оболочке 1,6 мм	1	1	10
Многомодовые симплексные патч-корды LC-LC 10Gig™ OM3 50/125 мкм, кабель в оболочке 1,6 мм				
FXF10-10M1Y	Многомодовый симплексный патч-корд LC-LC - 10Gig™ OM3 50/125 мкм, кабель в оболочке 1,6 мм	1	1	10
Многомодовые симплексные пигтейлы LC 10Gig™ OM3 50/125 мкм, волокно в буфере 900 мкм				
FXB10-NM1Y	Многомодовый симплексный пигтейл LC - 10Gig™ OM3 50/125 мкм, волокно в буфере 900 мкм	1	1	10
Многомодовые дуплексные патч-корды SC-SC 10Gig™ OM3 50/125 мкм, кабель в оболочке 3 мм				
FXD3-3M1Y	Многомодовый дуплексный патч-корд SC-SC - 10Gig™ OM3 50/125 мкм, кабель в оболочке 3 мм	1	1	10
Многомодовые симплексные пигтейлы SC 10Gig™ OM3 50/125 мкм, волокно в буфере 900 мкм				
FXB3-NM1Y	Многомодовый симплексный пигтейл SC - 10Gig™ OM3 50/125 мкм, волокно в буфере 900 мкм	1	1	10
Многомодовые дуплексные патч-корды FJ-FJ 10Gig™ OM3 50/125 мкм, кабель в оболочке 3 мм				
FXD6P-6PM1Y	Многомодовый дуплексный патч-корд FJ вилка-FJ вилка - 10Gig™ OM3 50/125 мкм, кабель в оболочке 3 мм	1	1	10
Многомодовые дуплексные пигтейлы FJ - 10Gig™ OM3 50/125 мкм, кабель в оболочке 3 мм				
FXD6J-NM1Y	Многомодовый дуплексный пигтейл с модулем FJ - 10Gig™ OM3 50/125 мкм, кабель в оболочке 3 мм	1	1	10
Многомодовые дуплексные пигтейлы FJ - 10Gig™ OM3 50/125 мкм, волокно в буфере 900 мкм				
FXB6J-NM1Y	Многомодовый дуплексный пигтейл с модулем FJ - 10Gig™ OM3 50/125 мкм, волокно в буфере 900 мкм	1	1	10

^Доступны другие длины: патч-корды - от 1 до 10 м с шагом 1 м и от 15 до 30 м с шагом 5 м, пигтейлы - 1, 2 и 3 м. Для заказа патч-корда или пигтейла необходимой длины, замените цифру "1" после "M" в коде на нужную длину (например, FXD3-3M2Y - для 2-метрового патч-корда).

Волоконно-оптические патч-корды и пигтейлы Opti-Core™ - 10Gig™ OM3 50/125 мкм (продолжение)

FXE3-10M*Y


FXE6P-10M*Y


FXD6P-3M*Y

Код	Описание	Длина, м^	Кол-во в уп.	Кол-во в кор.
Многомодовые дуплексные патч-корды SC-LC 10Gig™ OM3 50/125 мкм, кабель в оболочке 1,6 мм				
FXE3-10M1Y	Многомодовый дуплексный патч-корд SC-LC - 10Gig™ OM3 50/125 мкм, кабель в оболочке 1,6 мм	1	1	10
Многомодовые дуплексные патч-корды FJ-LC 10Gig™ OM3 50/125 мкм, кабель в оболочке 1,6 мм				
FXE6P-10M1Y	Многомодовый дуплексный патч-корд FJ вилка-LC - 10Gig™ OM3 50/125 мкм, кабель в оболочке 1,6 мм	1	1	10
Многомодовые дуплексные патч-корды FJ-SC 10Gig™ OM3 50/125 мкм, кабель в оболочке 3 мм				
FXD6P-3M1Y	Многомодовый дуплексный патч-корд FJ вилка-SC - 10Gig™™ OM3 50/125 мкм, кабель в оболочке 3 мм	1	1	10

^Доступны другие длины: патч-корды - от 1 до 10 м с шагом 1 м и от 15 до 30 м с шагом 5 м, пигтейлы - 1, 2 и 3 м. Для заказа патч-корда или пигтейла необходимой длины, замените цифру "1" после "M" в коде на нужную длину (например, FXD3-3M2Y - для 2-метрового патч-корда).

Самоламинирующиеся этикетки для волоконно-оптических патч-кордов и пигтейлов Opti-Core™ - 10Gig™ 50/125 мкм (OM3)

Предлагаемые решения по маркировке в соответствии со стандартом TIA/EIA-606-A				
Код патч-корда	Лазерный/струйный настольный принтер	Настольный термопринтер TDP43MY	Портативный принтер PanTher™ LS8E	Портативный принтер Cougar™ LS9
Все FXE	S100X160YAJ и NWSLC-3Y	S100X150VATY и NWSLC-3Y	S100X160VAC и NWSLC-3Y	T100X000CBC-BK и NWSLC-3Y
Все FXD	S100X220YAJ и NWSLC-7Y	S100X225VATY и NWSLC-7Y	S100X220VAC и NWSLC-7Y	T100X000CBC-BK и NWSLC-7Y

Количество продукции в заказе должно быть кратно объему стандартной упаковки.

Многомодовые волоконно-оптические патч-корды и пигтейлы Opti-Core™ - 50/125 мкм (OM2) и 62,5/125 мкм (OM1)

- Доступны в стандартном и безгалогенном (LSZH) исполнении; ниже даны коды для стандартных патч-кордов
- Чтобы заказать безгалогенный патч-корд, добавьте символ "L" после "X" в коде и отбросьте "Y" (например, F5LE10-10M1 вместо F5E10-10M1Y)
- Удовлетворяют всем требованиям стандарта TIA/EIA-568-B.3
- Цвета корпусов и колпачков коннекторов SC и LC соответствуют рекомендациям цветового кодирования TIA/EIA-568-C.3
- Вносимые потери (на одно соединение): типовые 0,10 дБ, максимум 0,30 дБ
- 100% тестирование при производстве
- К каждому патч-корду приложены данные о вносимых потерях
- Данные тестирования доступны по номеру контроля качества на каждом патч-корде
- Кабель высочайшего качества, не распространяющий горение; плотный буфер 900 мкм на каждом волокне
- Чтобы заказать патч-корд OM1 62,5/125 мкм, замените цифру "5" в коде на "6" (например, F6E10-10M1Y вместо F5E10-10M1Y)

F5E10-10M*Y

F5F10-10M*Y

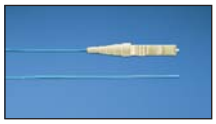
F5B10-NM*Y


F5D3-3M*Y

F5S3-3M*Y


F5B3-NM*Y

F5D2-2M*Y


F5S2-2M*Y


F5D6P-6PM*Y


F5D6J-NM*Y

Код	Описание	Длина, м^	Кол-во в уп.	Кол-во в кор.
Многомодовые дуплексные патч-корды LC-LC, кабель в оболочке 1,6 мм				
F5E10-10M1Y	Многомодовый дуплексный патч-корд LC-LC - OM2 50/125 мкм, кабель в оболочке 1,6 мм	1	1	10
Многомодовые симплексные патч-корды LC-LC, кабель в оболочке 1,6 мм				
F5F10-10M1Y	Многомодовый симплексный патч-корд LC-LC - OM2 50/125 мкм, кабель в оболочке 1,6 мм	1	1	10
Многомодовые симплексные пигтейлы LC, волокно в буфере 900 мкм				
F5B10-NM1Y	Многомодовый симплексный пигтейл LC - OM2 50/125 мкм, волокно в буфере 900 мкм	1	1	10
Многомодовые дуплексные патч-корды SC-SC, кабель в оболочке 3 мм				
F5D3-3M1Y	Многомодовый дуплексный патч-корд SC-SC - OM2 50/125 мкм, кабель в оболочке 3 мм	1	1	10
Многомодовые симплексные патч-корды SC-SC, кабель в оболочке 3 мм				
F5S3-3M1Y	Многомодовый симплексный патч-корд SC-SC - OM2 50/125 мкм, кабель в оболочке 3 мм	1	1	10
Многомодовые симплексные пигтейлы SC, волокно в буфере 900 мкм				
F5B3-NM1Y	Многомодовый симплексный пигтейл SC - OM2 50/125 мкм, волокно в буфере 900 мкм	1	1	10
Многомодовые дуплексные патч-корды ST-ST, кабель в оболочке 3 мм				
F5D2-2M1Y	Многомодовый дуплексный патч-корд ST-ST - OM2 50/125 мкм, кабель в оболочке 3 мм	1	1	10
Многомодовые симплексные патч-корды ST-ST, кабель в оболочке 3 мм				
F5S2-2M1Y	Многомодовый симплексный патч-корд ST-ST - OM2 50/125 мкм, кабель в оболочке 3 мм	1	1	10
Многомодовые дуплексные патч-корды FJ-FJ, кабель в оболочке 3 мм				
F5D6P-6PM1Y	Многомодовый дуплексный патч-корд FJ вилка-FJ вилка - OM2 50/125 мкм, кабель в оболочке 3 мм	1	1	10
Многомодовые дуплексные пигтейлы FJ, кабель в оболочке 3 мм				
F5D6J-NM1Y	Многомодовый дуплексный пигтейл с модулем FJ - OM2 50/125 мкм, кабель в оболочке 3 мм	1	1	10

‡Чтобы заказать патч-корд OM1 62,5/125 мкм, замените цифру "5" в коде на "6" (например, F5E10-10M1Y вместо F5E10-10M1Y)

^Доступны другие длины: патч-корды - от 1 до 10 м с шагом 1 м и от 15 до 30 м с шагом 5 м, пигтейлы - 1, 2 и 3 м. Для заказа патч-корда или пигтейла необходимой длины, замените цифру "1" после "M" в коде на нужную длину (например, F5D3-3M2Y - для 2-метрового патч-корда).

Многомодовые волоконно-оптические патч-корды и пигтейлы Opti-Core™ - 50/125 мкм (OM2) и 62,5/125 мкм (OM1) (продолжение)


F5B6J-NM*Y

F5Z12-12M


F5E3-10M*Y


F5D2-3M*Y


F5E6P-10M*Y


F5D6P-3M*Y


F5D6P-2M*Y

F5Z3-12M


F5Z2-12M

F5Z6P-12M

Код	Описание	Длина, м^	Кол-во в уп.	Кол-во в кор.
Многомодовые дуплексные пигтейлы FJ, волокно в буфере 900 мкм				
F5B6J-NM1Y	Многомодовый дуплексный пигтейл с модулем FJ - OM2 50/125 мкм, волокно в буфере 900 мкм	1	1	10
Многомодовые дуплексные патч-корды MT-RJ-MT-RJ, кабель в оболочке 1,8 мм				
F5Z12-12M1	Многомодовый дуплексный патч-корд MT-RJ-MT-RJ (коннекторы без штифтов) - OM2 50/125 мкм, кабель в оболочке 1,8 мм	1	1	10
Многомодовые дуплексные патч-корды SC-LC, кабель в оболочке 1,6 мм				
F5E3-10M1Y	Многомодовый дуплексный патч-корд SC-LC - OM2 50/125 мкм, кабель в оболочке 1,6 мм	1	1	10
Многомодовые дуплексные патч-корды ST-SC, кабель в оболочке 3 мм				
F5D2-3M1Y	Многомодовый дуплексный патч-корд ST-SC - OM2 50/125 мкм, кабель в оболочке 3 мм	1	1	10
Многомодовые дуплексные патч-корды FJ-LC, кабель в оболочке 1,6 мм				
F5E6P-10M1Y	Многомодовый дуплексный патч-корд FJ вилка-LC - OM2 50/125 мкм, кабель в оболочке 1,6 мм	1	1	10
Многомодовые дуплексные патч-корды FJ-SC, кабель в оболочке 3 мм				
F5D6P-3M1Y	Многомодовый дуплексный патч-корд FJ вилка-SC - OM2 50/125 мкм, кабель в оболочке 3 мм	1	1	10
Многомодовые дуплексные патч-корды FJ-ST, кабель в оболочке 3 мм				
F5D6P-2M1Y	Многомодовый дуплексный патч-корд FJ вилка-ST - OM2 50/125 мкм, кабель в оболочке 3 мм	1	1	10
Многомодовые дуплексные патч-корды SC-MT-RJ, кабель в оболочке 1,8 мм				
F5Z3-12M1	Многомодовый дуплексный патч-корд SC-MT-RJ (коннектор MR-RJ без штифтов) - OM2 50/125 мкм, кабель в оболочке 1,8 мм	1	1	10
Многомодовые дуплексные патч-корды ST-MT-RJ, кабель в оболочке 1,8 мм				
F5Z2-12M1	Многомодовый дуплексный патч-корд ST-MT-RJ (коннектор MR-RJ без штифтов) - OM2 50/125 мкм, кабель в оболочке 1,8 мм	1	1	10
Многомодовые дуплексные патч-корды FJ-MT-RJ, кабель в оболочке 1,8 мм				
F5Z6P-12M1	Многомодовый дуплексный патч-корд FJ вилка-MT-RJ (коннектор MR-RJ без штифтов) - OM2 50/125 мкм, кабель в оболочке 1,8 мм	1	1	10

‡Чтобы заказать патч-корд OM1 62,5/125 мкм, замените цифру "5" в коде на "6" (например, F6E10-10M1Y вместо F5E10-10M1Y)
^Доступны другие длины: патч-корды - от 1 до 10 м с шагом 1 м и от 15 до 30 м с шагом 5 м, пигтейлы - 1, 2 и 3 м. Для заказа патч-корда или пигтейла необходимой длины, замените цифру "1" после "M" в коде на нужную длину (например, F5D3-3M2Y - для 2-метрового патч-корда).

Количество продукции в заказе должно быть кратно объему стандартной упаковки.

Самоламинирующиеся этикетки для волоконно-оптических патч-кордов и пигтейлов Opti-Core™ - 50/125 мкм (OM2) и 62,5/125 мкм (OM1)

Предлагаемые решения по маркировке в соответствии со стандартом TIA/EIA-606-A				
Код патч-корда	Лазерный/струйный настольный принтер	Настольный термопринтер TDP43MY	Портативный принтер PanTher™ LS8E	Портативный принтер Cougar™ LS9
Все F5S, F5E, F5S и F5E	S100X160YAJ и NWSLC-3Y	S100X150VATY и NWSLC-3Y	S100X160VAC и NWSLC-3Y	T100X000CBC-BK и NWSLC-3Y
Все F5D, F5Z, F5D и F5Z	S100X220YAJ и NWSLC-7Y	S100X225VATY и NWSLC-7Y	S100X220VAC и NWSLC-7Y	T100X000CBC-BK и NWSLC-7Y

NEW!

Дуплексная скоба с замком для коннекторов LC

- Используется с патч-кордами LC Opti-Core™ для предотвращения неавторизованного отсоединения патч-корда
- Совместима с модулями-соединителями, панелями FAP, кассетами и патч-панелями
- Может быть установлена на патч-корды, пигтейлы, коннекторы, в т.ч. OptiCam™

Код	Описание	Цвет	Кол-во в уп.	Кол-во в кор.
FLCCLIW-X	Комплект из 10 скоб с замком для объединения двух симплексных коннекторов LC и 1 ключа	Кремовый	10	100

Одномодовые волоконно-оптические патч-корды и пигтейлы Opti-Core™ - 9/125 мкм (OS1)

- Доступны в стандартном и безгалогенном (LSZH) исполнении; ниже даны коды для стандартных патч-кордов
- Чтобы заказать безгалогенный патч-корд, добавьте символ "L" после "X" в коде и отбросьте "Y" (например, F9LE10-10M1 вместо F9E10-10M1Y)
- Удовлетворяют всем требованиям стандарта TIA/EIA-568-B.3
- Цвета корпусов и колпачков коннекторов SC и LC соответствуют рекомендациям цветового кодирования TIA/EIA-568-C.3
- 100% тестирование при производстве
- 100% проверка геометрии торца феррула на соответствие требованиям 3 редакции Telcordia GR-326-CORE
- Типовые вносимые потери (на одно соединение): 0,25 дБ
- Полировка UPC (потери на отражение - не менее 55 дБ)
- К каждому патч-корду приложены данные о вносимых потерях и потерях на отражение
- Данные тестирования доступны по номеру контроля качества на каждом патч-корде
- Кабель высочайшего качества, не распространяющий горение; плотный буфер 900 мкм на каждом волокне

F9E10-10M*Y

F9F10-10M*Y

F9B10-NM*Y


F9D3-3M*Y


F9S3-3M*Y


F9B3-NM*Y


F9D2-2M*Y

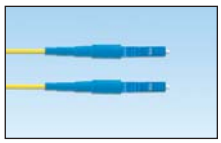
F9S2-2M*Y


F9B2-NM*Y

Код	Описание	Длина, м^	Кол-во в уп.	Кол-во в кор.
Одномодовые дуплексные патч-корды LC-LC, кабель в оболочке 1,6 мм				
F9E10-10M1Y	Одномодовый дуплексный патч-корд LC-LC - OS1 9/125 мкм, кабель в оболочке 1,6 мм	1	1	10
Одномодовые симплексные патч-корды LC-LC, кабель в оболочке 1,6 мм				
F9F10-10M1Y	Одномодовый симплексный патч-корд LC-LC - OS1 9/125 мкм, кабель в оболочке 1,6 мм	1	1	10
Одномодовые симплексные пигтейлы LC, волокно в буфере 900 мкм				
F9B10-NM1Y	Одномодовый симплексный пигтейл LC - OS1 9/125 мкм, волокно в буфере 900 мкм	1	1	10
Одномодовые дуплексные патч-корды SC-SC, кабель в оболочке 3 мм				
F9D3-3M1Y	Одномодовый дуплексный патч-корд SC-SC - OS1 9/125 мкм, кабель в оболочке 3 мм	1	1	10
Одномодовые симплексные патч-корды SC-SC, кабель в оболочке 3 мм				
F9S3-3M1Y	Одномодовый симплексный патч-корд SC-SC - OS1 9/125 мкм, кабель в оболочке 3 мм	1	1	10
Одномодовые симплексные пигтейлы SC, волокно в буфере 900 мкм				
F9B3-NM1Y	Одномодовый симплексный пигтейл SC - OS1 9/125 мкм, волокно в буфере 900 мкм	1	1	10
Одномодовые дуплексные патч-корды ST-ST, кабель в оболочке 3 мм				
F9D2-2M1Y	Одномодовый дуплексный патч-корд ST-ST - OS1 9/125 мкм, кабель в оболочке 3 мм	1	1	10
Одномодовые симплексные патч-корды ST-ST, кабель в оболочке 3 мм				
F9S2-2M1Y	Одномодовый симплексный патч-корд ST-ST - OS1 9/125 мкм, кабель в оболочке 3 мм	1	1	10
Одномодовые симплексные пигтейлы ST, волокно в буфере 900 мкм				
F9B2-NM1Y	Одномодовый симплексный пигтейл ST - OS1 9/125 мкм, волокно в буфере 900 мкм	1	1	10
Одномодовые дуплексные патч-корды FJ-FJ, кабель в оболочке 3 мм				
F9D6P-6PM1Y	Одномодовый дуплексный патч-корд FJ вилка-FJ вилка - OS1 9/125 мкм, кабель в оболочке 3 мм	1	1	10
Одномодовые дуплексные пигтейлы FJ, кабель в оболочке 3 мм				
F9D6J-NM1Y	Одномодовый дуплексный пигтейл с модулем FJ - OS1 9/125 мкм, кабель в оболочке 3 мм	1	1	10

^Доступны другие длины: патч-корды - от 1 до 10 м с шагом 1 м и от 15 до 30 м с шагом 5 м, пигтейлы - 1, 2 и 3 м. Для заказа патч-корда или пигтейла необходимой длины, замените цифру "1" после "M" в коде на нужную длину (например, F9D3-3M2Y - для 2-метрового патч-корда).


F9D6P-6PM*Y


F9D6J-NM*Y

Количество продукции в заказе должно быть кратно объему стандартной упаковки.

Одномодовые волоконно-оптические патч-корды и пигтейлы Opti-Core™ - 9/125 мкм (OS1) (продолжение)


F9B6J-NM*Y

F9E3-10M*Y


F9F3-10M*Y


F9D2-3M*Y


F9S2-3M*Y


F9E6P-10M*Y


F9D6P-3M*Y

Код	Описание	Длина, м^	Кол-во в уп.	Кол-во в кор.
Одномодовые дуплексные пигтейлы FJ, волокно в буфере 900 мкм				
F9B6J-NM1Y	Одномодовый дуплексный пигтейл с модулем FJ - OS1 9/125 мкм, волокно в буфере 900 мкм	1	1	10
Одномодовые дуплексные патч-корды SC-LC, кабель в оболочке 1,6 мм				
F9E3-10M1Y	Одномодовый дуплексный патч-корд SC-LC - OS1 9/125 мкм, кабель в оболочке 1,6 мм	1	1	10
Одномодовые симплексные патч-корды SC-LC, кабель в оболочке 1,6 мм				
F9F3-10M1Y	Одномодовый симплексный патч-корд SC-LC - OS1 9/125 мкм, кабель в оболочке 1,6 мм	1	1	10
Одномодовые дуплексные патч-корды ST-SC, кабель в оболочке 3 мм				
F9D2-3M1Y	Одномодовый дуплексный патч-корд ST-SC - OS1 9/125 мкм, кабель в оболочке 3 мм	1	1	10
Одномодовые симплексные патч-корды ST-SC, кабель в оболочке 3 мм				
F9S2-3M1Y	Одномодовый симплексный патч-корд ST-SC - OS1 9/125 мкм, кабель в оболочке 3 мм	1	1	10
Одномодовые дуплексные патч-корды FJ-LC, кабель в оболочке 1,6 мм				
F9E6P-10M1Y	Одномодовый дуплексный патч-корд FJ вилка-LC - OS1 9/125 мкм, кабель в оболочке 1,6 мм	1	1	10
Одномодовые дуплексные патч-корды FJ-SC, кабель в оболочке 3 мм				
F9D6P-3M1Y	Одномодовый дуплексный патч-корд FJ вилка-SC - OS1 9/125 мкм, кабель в оболочке 3 мм	1	1	10

^Доступны другие длины: патч-корды - от 1 до 10 м с шагом 1 м и от 15 до 30 м с шагом 5 м, пигтейлы - 1, 2 и 3 м. Для заказа патч-корда или пигтейла необходимой длины, замените цифру "1" после "M" в коде на нужную длину (например, F5D3-3M2Y - для 2-метрового патч-корда).

Самоламинирующиеся этикетки для волоконно-оптических патч-кордов и пигтейлов Opti-Core™ - 9/125 мкм (OS1)

Предлагаемые решения по маркировке в соответствии со стандартом TIA/EIA-606-A				
Код патч-корда	Лазерный/струйный настольный принтер	Настольный термопринтер TDP43MY	Портативный принтер PanTher™ LS8E	Портативный принтер Cougar™ LS9
Все F9F	S100X160YAJ и NWSLC-2Y	S100X150VATY и NWSLC-2Y	S100X160VAC и NWSLC-2Y	T100X000CBC-BK и NWSLC-2Y
Все F9S и F9E	S100X160YAJ и NWSLC-3Y	S100X150VATY и NWSLC-3Y	S100X160VAC и NWSLC-3Y	T100X000CBC-BK и NWSLC-3Y
Все F9D	S100X220YAJ и NWSLC-7Y	S100X225VATY и NWSLC-7Y	S100X220VAC и NWSLC-7Y	T100X000CBC-BK и NWSLC-7Y

Комплекты инструментов для быстрой оконцовки OptiCam™

- Для установки любых коннекторов OptiCam™
- Инструмент OptiCam™ прост в использовании и практически исключает ошибку оператора благодаря наличию визуальной индикации правильной установки
- Установка без использования клея
- Не требует наличия электрической энергии
- В комплект включены инструкции по установке и шаблоны для зачистки; их можно также скачать на www.panduit.com

FCAMKIT

FPPKIT-CVY

Код	Описание	Кол-во в уп.
Комплект инструментов OptiCam™		
FCAMKIT	Комплект инструментов, расходных материалов, инструкций по установке и шаблонов для зачистки, необходимых для установки любых коннекторов OptiCam™	1
Дополнительный набор инструментов OptiCam™ для комплекта инструментов Opti-Crimp		
FPPKIT-CVY	Набор, дополняющий комплект инструментов Opti-Crimp™ компонентами, необходимыми для установки любых коннекторов OptiCam™. Включает инструмент OCTT и контрольные патч-корды FVFLPC-2.5SMY и FVFLPC-1.25SMY	1
Комплект расходных материалов для зачистки		
FCLEANKIT	Комплект расходных материалов, применяющихся при зачистке оптического волокна. Подходит для любых комплектов инструментов для установки волоконно-оптических коннекторов Panduit	1
Дополнительный набор OptiCam™ для комплекта инструментов FIELDKIT-G		
FIELDKITUPG	Набор, дополняющий комплект инструментов FIELDKIT-G компонентами, необходимыми для установки любых коннекторов OptiCam™	1

Компоненты комплектов OptiCam™

OCTT

Код	Описание	Кол-во в уп.	Кол-во в кор.
Инструменты (входят в состав FCAMKIT)			
FKITCASE	Сумка для инструментов	1	—
CST115	Инструмент для снятия оболочки оптического кабеля	1	—
FALC	Банка для спирта	1	10
FBFSP	Инструмент для снятия буфера оптического волокна	1	10
FSCDVR	Отвёртка	1	50
FGLS	Защитные очки	1	10
FTWZR	Пинцет	1	10
FWBTL	Банка для воды	1	10
FKS	Ножницы для кевлара	1	10
FWRKMAT	Настольный коврик	1	10
Инструменты (входят в состав FCAMKIT и FIELDKITUPG)			
FJQCVR	Скалыватель оптического волокна	1	10
OCTT	Инструмент для установки коннекторов OptiCam™; в комплект включены батарейки, чехол и по 2 оправки для каждого типа коннекторов: LC, SC и ST. Патч-корды заказываются отдельно.	1	—
FVFLPC-2.5SMY	Контрольный патч-корд для коннекторов SC и ST	1	10
FVFLPC-1.25SMY	Контрольный патч-корд для коннекторов LC	1	10
Расходные материалы для зачистки (входят в состав FCAMKIT и FCLEANKIT)			
FWP-C	Безворсовые салфетки	100	1000
FSWB-C	Безворсовые тампоны	100	1000
FSTY	Пленка для сбора осколков волокна	1	10
PFX-0	Маркер, черный	12	144
Сменные детали			
FJQCVRB	Лезвие для скалывателя FJQCVR	1	10
FSCC	Оправка коннектора SC для OCTT	1	—
FLCC	Оправка коннектора LC для OCTT	1	—
FSTC	Оправка коннектора ST для OCTT	1	—

Количество продукции в заказе должно быть кратно объему стандартной упаковки.

Комплекты инструментов для клеевой установки волоконно-оптических коннекторов

- Для установки любых клеевых коннекторов Panduit
- Быстро затвердевающий анаэробный клей, не требует нагрева
- В комплект включены расходные материалы для установки до 200 коннекторов
- В комплект включены инструкции по установке и шаблоны для зачистки; их можно также скачать на www.panduit.com

FIELDKIT

Код	Описание	Кол-во в уп.
Комплект инструментов OptiCam™		
FIELDKIT-G	Комплект инструментов, расходных материалов, инструкций по установке и шаблонов для зачистки, необходимых для установки любых клеевых коннекторов Panduit	1
Комплект расходных материалов		
FIELDKITRFB	Комплект расходных материалов; содержит все расходные материалы, входящие в состав FIELDKIT-G	1
Комплект расходных материалов для зачистки		
FCLEANKIT	Комплект расходных материалов, для зачистки оптического волокна. Подходит для любых комплектов инструментов для установки волоконно-оптических коннекторов Panduit	1
Дополнительный набор для комплекта инструментов OptiCam™		
FCAMKITUPG-G	Набор, дополняющий комплект инструментов FCAMKIT компонентами, необходимыми для установки любых клеевых коннекторов Panduit	1

Компоненты комплектов инструментов для клеевой установки волоконно-оптических коннекторов

Код	Описание	Кол-во в упак.	Кол-во в кор.
Инструменты (входят в состав FIELDKIT-G)			
FKITCASE	Сумка для инструментов	1	—
CST115	Инструмент для снятия оболочки оптического кабеля	1	—
FALC	Банка для спирта	1	10
FBFSP	Инструмент для снятия буфера оптического волокна	1	10
FSCDVR	Отвёртка	1	50
FGLS	Защитные очки	1	10
FTWZR	Пинцет	1	10
FWBTL	Банка для воды	1	10
FKS	Ножницы для кевлара	1	10
FWRKMAT	Настольный коврик	1	10
Инструменты (входят в состав FIELDKIT-G и FCAMKITUPG-G)			
FSCRIBE	Скалыватель-ручка с карбидным лезвием	1	10
FSCOPE	200-кратный микроскоп	1	—
FLCASCP	Адаптер для феррулов 1,25 мм к микроскопу FSCOPE	1	—
FLOUPEX10	10-кратная лупа	1	—
FCRP5	Обжимной инструмент для кабеля в оболочке 3,0 мм	1	—
FLPT	Обжимной инструмент для кабеля в оболочке 1,6-2,0 мм	1	10
FJPKGU	Шайба для полировки феррулов 2,5 мм	1	—
FLCPK	Шайба для полировки феррулов 1,25 мм (LC)	1	10
FPAD	Подставка для полировки	1	10
FLCPAD	Подставка для полировки коннекторов LC	1	—
FHSCT-W	Фен для термоусаживаемой трубки, применяется при установке коннекторов на кабель в оболочке 1,6-2,0 мм	1	—
Расходные материалы для установки коннекторов (входят в состав FIELDKIT-G, FIELDKITRFB и FCAMKITUPG-G)			
FSYR-X	Шприц для клея	10	50
FPWIRE	Проволока 125 мкм для прочистки феррулов, упаковка 8 шт	1	10
LJSL4-Y3-2.5	Самоламинирующиеся этикетки для кабеля, упаковка 2500 шт	1	10
FJPMR	Отвердитель, 50 мл	1	10
FJPXY	Анаэробный клей, 10 мл	1	10
FPP5-L	Полировальная бумага, 5 мкм корунд	50	250
FPF1-V	Полировальная плёнка, 1 мкм алмаз	5	50
FLCFPLF-X	Полировальная плёнка для доводки одномодовых коннекторов, 0,05 мкм	10	—
Расходные материалы для зачистки (входят в состав FIELDKIT-G, FIELDKITRFB и FCLEANKIT)			
FWP-C	Безворсовые салфетки	100	1000
FSWB-C	Безворсовые тампоны	100	1000
FSTY	Пленка для сбора осколков волокна	1	10
PFX-0	Маркер, черный	1	10
Сменные детали			
FJQCVRB	Карбидное лезвие для скалывателя FSCRIBE	1	10

Количество продукции в заказе должно быть кратно объему стандартной упаковки.

Инструмент OptiCom™ для подключения и извлечения волоконно-оптических патч-кордов

- Облегчает подключение и извлечение патч-кордов в инсталляциях высокой плотности
- Позволяет производить коммутацию, не нарушая соседние подключения
- Может использоваться с симплексными и дуплексными коннекторами LC и SC
- Наконечник для коннекторов LC и чехол для хранения - в комплекте
- Сменные наконечники для коннекторов LC и SC и фонарь доступны отдельно

HDCRT

KHDCRT-FL

KHDCRT-SCE

Код	Описание	Кол-во в уп.
Инструмент OptiCom™ для подключения и извлечения оптических патч-кордов		
HDCRT	Инструмент для подключения и извлечения оптических патч-кордов, наконечник для симплексных и дуплексных коннекторов LC	1
Аксессуары для инструмента HDCRT		
KHDCRT-FL	Фонарь для инструмента HDCRT	1
KHDCRT-SCE	Наконечник для симплексных и дуплексных коннекторов SC	1
KHDCRT-LCE	Сменный наконечник для симплексных и дуплексных коннекторов LC	1

Муфты LabelCore™ для маркировки волоконно-оптического кабеля

- Увеличивает площадь, доступную для размещения этикеток, позволяя делать более разборчивые надписи
- Муфты изготавливаются из гибкого материала на основе ПВХ
- Устанавливаются на прямом участке кабеля на расстоянии не менее 5 см от коннектора



Код	Описание	Кол-во в уп.	Кол-во в кор.
NWSLC-2Y	Муфта для симплексного кабеля в оболочке 2 мм, жёлтая	100	1000
NWSLC-3Y	Муфта для симплексного кабеля в оболочке 3 мм, оранжевая	100	1000
NWSLC-7Y	Муфта для дуплексного кабеля в оболочке 3 мм, белая	100	1000

Самоламинирующиеся этикетки для муфт LabelCore™ - листы для печати на лазерных/струйных настольных принтерах (215,9x279,4 мм)



Наденьте муфту LabelCore™ на кабель

Оберните этикетку вокруг муфты LabelCore™

Самоламинирующиеся этикетки для муфт LabelCore™



Предлагаемые решения по маркировке в соответствии со стандартом TIA/EIA-606-A				
Код муфты LabelCore™	Лазерный/струйный настольный принтер	Настольный термопринтер TDP43MY	Портативный принтер PanTher™ LS8E	Портативный принтер Cougar™ LS9
NWSLC-2Y	S100X160YAJ	S100X150VATY	S100X160VAC	T100X000CBC-BK
NWSLC-3Y				
NWSLC-7Y	S100X220YAJ	S100X225VATY	S100X220VAC	T100X000CBC-BK

Количество продукции в заказе должно быть кратно объему стандартной упаковки.

Обзор решений
Кабель
Модули
Лицевые панели и розетки
Зонное каблирование
Патч-панели
Медные патч-корды
Оптические коннекторы, патч-корды и полки
Претерминированные решения
Шкафы
Стойки и кабельные организаторы
Система управления сетью
Заземление
Кабельные короба
Маркировка
Стяжки и крепеж
Алфавитный указатель

Претерминированные кабельные решения QuickNet™

Кабельная система QuickNet™ является индивидуальным претерминированным кабельным решением для удовлетворения специфических требований к структурированным кабельным системам. Особенностью системы является легкий и простой монтаж, обеспечивающий быстрое внедрение, повышенную надежность и снижение затрат на установку по сравнению с системами, использующих заделку в полевых условиях. Система обеспечивает гарантированные характеристики при минимальной совокупной стоимости владения.

- Компоненты системы QuickNet™ поставляются собранными, протестированными, соответствуют требованиям приложений и предназначены для мгновенного развертывания высоконадежной системы без применения специальных инструментов
- Использование претерминированных решений позволяет заказчикам снизить затраты на аренду помещений и операционные издержки; минимизировать риски, связанные с безопасностью, уменьшить время простоя сети
- Семейство продуктов QuickNet™ повышает стабильность работы ИТ и помогает избежать задержек в реализации проектов

В комплект медной системы QuickNet™ входят кассеты, модульные разъемы и/или вилки для использования с кабелем UTP для систем Категории 6 или с кабелем UTP/STP для систем 10GBASE-T. Кассеты QuickNet™ с легкостью вставляются в угловые и плоские модульные патч-панели и вынимаются из них. Оптические претерминированные решения QuickNet™ включают кассеты с разъемом MTP, многомодовые и одномодовые кабельные сборки OM3, OM2, OM1 и OS1, полки и патч-панели.

Система была разработана для предоставления максимальной гибкости и высокой плотности использования стойки (до 48 медных портов в одном юните стойки и 288 оптических линков) с использованием кабелей различной длины и конфигурации, в которой 100% контактов были собраны и протестированы на заводе.

Претерминированные медные кабельные сборки QuickNet™

- Сокращают время монтажа на 75% по сравнению с полевой заделкой и тестированием
- Все сборки проходят 100% заводское тестирование; отчет о результате тестирования прилагается к каждой кабельной сборке и хранится в архиве Panduit.
- Модули, кабель и патч-корды пригоняются друг к другу в заводских условиях, что позволяет обеспечить максимальную производительность и надежность сети
- Максимальная гибкость системы дает возможность создать полностью индивидуальное решение
- Сборки содержат по шесть кабелей для ускорения монтажа
- Характеристики категории 6 UTP и категории 6A UTP/STP
- Можно заказать сборки любой длины в диапазоне от 3 до 90 м с шагом 0,5 м
- Сборки поставляются в различных исполнениях: в претерминированных кассетах, с модулями, с вилками, с блоками вилок и без заделки
- Кассеты QuickNet™ оснащены механизмом, позволяющим легко устанавливать в патч-панели и снимать их одной рукой. В случае повреждения одного из установленных в кассету модулей, кассета легко открывается и модуль меняется на исправный
- Каждая сборка имеет индивидуальный номер контроля качества

Претерминированная кассета

Модули

Вилки


Блок вилок

Без заделки

Код	Описание	Цвет кабеля	Заделка на конце 1	Заделка на конце 2	Длина, м	Кол-во в уп
Сборки на основе кабеля UTP категории 6A в оболочке LSZH						
QALXCLCLXX10M0	Кабельная сборка QuickNet™ на основе кабеля UTP категории 6A с претерминированными кассетами на каждом конце. В кассетах - модули TX6™ 10Gig™ UTP.	Синий	Кассета	Кассета	50	1
Экранированные сборки категории 6A в оболочке LSZH						
QHLXCLCLXX10M0	Кабельная сборка QuickNet™ на основе кабеля STP категории 6A с претерминированными кассетами на каждом конце. В кассетах - модули TX6™ 10Gig™ STP.	Синий	Кассета	Кассета	10	1

В приведенной выше таблице показаны кабельные сборки QuickNet™ “Кассета-Кассета” .
Для заказа других конфигураций используйте руководство на следующей странице.

Количество продукции в заказе должно быть кратно объему стандартной упаковки.

Претерминированные кабельные сборки QuickNet™ (продолжение)

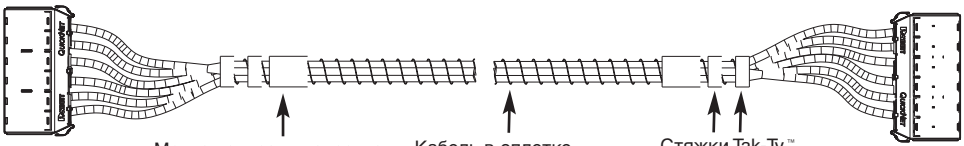

Информация для оформления заказа

Пример кода:	Q	A	L	X	C	B	C	B	X	X	10M	0	E
	1	2	3	4	5	6	7	8	9	10	11	12	13

Пример: приведенный выше код соответствует 10-метровой кабельной сборке QuickNet™ на основе кабеля категории 6A UTP, синего цвета, с кассетами (цвет модулей - синий) на каждом конце, с растяжимой оплеткой

1 – Q = QuickNet™ ™

2 – уровень характеристик
A = категория 6A (10GIG™) UTP
C = категория 6 UTP
H = категория 6A (10GIG™) STP
L = категория 6 F/UTP

3 – L = LSZH (малодымная, безгалогенная)

4 – X

5 – заделка конца 1
C = кассета
J = модуль
P = модульные вилки
K = модули со смещением вправо
L = модули со смещением влево
Q = модульные вилки со смещением вправо
S = модульные вилки со смещением влево

6 – цвет модуля на конце 1*
B = синий, E = электрический кремовый, G = зеленый, H = кремовый, I = международный серый, L = черный, O = оранжевый, R = красный, V = фиолетовый, W = белый, Y = желтый,
X = выбор цвета недоступен для модульных вилок или вариантов без заделки (экранированные модули предлагаются только черного цвета)

7 – заделка конца 2
C = кассета
J = модуль
P = модульные вилки
K = модули со смещением влево
L = модули со смещением вправо
Q = модульные вилки со смещением вправо
S = модульные вилки со смещением влево
U = без заделки
O = без заделки с кассетой и модулями для полевой заделки

8 – цвет модуля на конце 2
B = синий, E = электрический кремовый, G = зеленый, H = кремовый, I = международный серый, L = черный, O = оранжевый, R = красный, V = фиолетовый, W = белый, Y = желтый,
X = выбор цвета недоступен для модульных вилок или вариантов без заделки (экранированные модули предлагаются только черного цвета)

9 – дополнительные характеристики сборок
P = натяжное ушко
T = результаты испытаний перекрестных помех
B = натяжное ушко и результаты испытаний перекрестных помех
X = дополнительные характеристики не требуются

10 – индивидуальные этикетки
L = индивидуальная этикетка сборки,
C = индивидуальные этикетки кабелей
B = индивидуальные этикетки сборки и кабелей
X = индивидуальные этикетки не требуются

11 – длина сборки
3 – 90 метров

12 – дополнительная длина (шаг 0,5 м)
0 – частичная длина не требуется
5 – частичная длина 0,5 м

13 – вариант жгута
E – растяжимая оплетка
B – оплетка 5 м + TAK-TY™

Схема разводки телекоммуникационных компонентов T568B. Кабель PANDUIT™ TX6500™ категории 6 имеет характеристики улучшенной категории 6. Результаты тестирования линий прилагаются к каждой сборке.

NEW!

Блоки вилок QuickNet™ для сетевых коммутаторов

- Упрощают и ускоряют монтаж и переконфигурацию нескольких патч-кордов одновременно
- Поставляются в различных конфигурациях: с 6, 8 или 12 патч-кордами
- Доступны различные модификации: вилки выпускаются категорий 6A, 6 и 5e в экранированном и неэкранированном исполнении
- Вилки превосходят требования стандарта IEC 60603-7
- Сконструированы из 100% протестированных патч-кордов Panduit
- Благодаря встроенной защелке блоки вилок легко и быстро вставляются в коммутатор и так же вынимаются
- Компактный дизайн блока вилок позволяет монтировать их друг над другом или в ряд, максимально используя полезное пространство стойки
- Маркировка позволяет легко идентифицировать вилки в высокоплотных системах
- Маркировка на патч-кордах содержит информацию об их характеристиках и длине, а также индивидуальный номер контроля качества
- Отдельно поставляется съемное приспособление (QPPRT), которое позволяет отключать патч-корды по одному, не прерывая работу сети — уникальная разработка, не имеющая аналогов на рынке.
- Отдельно поставляется специальный ключ (QPPLD6-X и QPPLD8-X), предотвращающий неавторизованный доступ к подключениям
- Неэкранированный кабель в вилках может быть синего или белого цвета; экранированный кабель может быть синего или серого цвета
- Блоки вилок (пластиковый корпус) поставляются синего или белого цветов

Блок вилок с 6 патч-кордами



Блок вилок с 8 патч-кордами



Блок вилок с 12 патч-кордами

Код	Описание	Цвет кабеля	Заделка на конце 1	Цвет	Заделка на конце 2	Длина, м	Кол-во в упак	Кол-во в кор.
Кабель UTP категории 6A								
QPPACBAB3M	Кабельная сборка QuickNet™ с кабелем UTP категории 6A, синего цвета с 6-вилочным блоком на одном конце и модульными вилками на другом конце	Синий	Модульные вилки	Блок синего цвета	Блоки вилок	3	1	10
Экранированный кабель категории 6A								
QPPEDBAB3M	Кабельная сборка QuickNet™ с кабелем STP категории 6A, синего цвета с 6-вилочным блоком на одном конце и модульными вилками на другом конце	Синий	Модульные вилки	Блок синего цвета	Блоки вилок	3	1	10
Кабель UTP категории 6								
QPPCCBAB3M	Кабельная сборка QuickNet™ с кабелем UTP категории 6, синего цвета с 6-вилочным блоком на одном конце и модульными вилками на другом конце	Синий	Модульные вилки	Блок синего цвета	Блоки вилок	3	1	10
Кабель UTP категории 5e								
QPPDCBAB3M	Кабельная сборка QuickNet™ с кабелем UTP категории 5e, синего цвета с 6-вилочным блоком на одном конце и модульными вилками на другом конце	Синий	Модульные вилки	Блок синего цвета	Блоки вилок	3	1	10

Съемный инструмент и ключ см. на стр. 127.

В приведенной выше таблице показаны кабельные сборки с 6 патч-кордами.
Для заказа других конфигураций используйте руководство на следующей странице.

Количество продукции в заказе должно быть кратно объему стандартной упаковки.

Информация для заказа сборок с блоками вилок QuickNet™

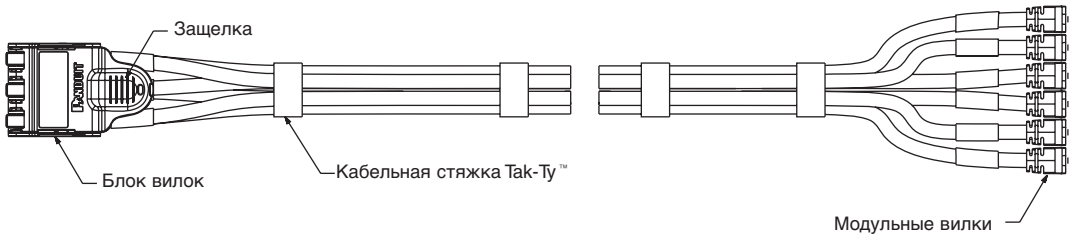

Пример кода:

QPP	A	C	B	A	B	3M
1	2	3	4	5	6	7

Пример: приведенный выше код соответствует 3-метровой сборке, состоящей из кабеля UTP категории 6A, синего цвета, с блоком из 6 вилок на 1 конце и модульными вилками на другом конце.

1 – Кабельная сборка с блоками вилок QuickNet™ (QPP)

2 – Характеристики
A = категория 6A (10Gig™) UTP
E = категория 6A (10Gig™)/ категория 6 STP
C = категория 6 UTP
D = категория 5e UTP

3 – Рейтинг воспламеняемости
C = CM (только кабель UTP)
D = двойной рейтинг CM и LSZH (только экранированный кабель)

4 – Цвет кабеля
B = синий
W = белый

5 – Конфигурация блока вилок
A = 6 патч-кордов
B = 12 патч-кордов
D = 8 патч-кордов

6 – Цвет корпуса блока вилок
B = синий
W = белый

7 – Длина сборки
1M = 1 метр
2M = 2 метра
3M = 3 метра
5M = 5 метров

Патч-панели QuickNet™

- Вмещают медные кабельные сборки QuickNet™ и оптические кассеты QuickNet™ MTP** серии SFQ, которые вставляются и вынимаются одной рукой
- Высокоплотные патч-панели экономят ценное пространство в стойке или шкафу
- Угловые патч-панели упрощают контроль радиуса изгиба и не требуют использования горизонтальных кабельных организаторов
- Монтируются в стандартные стойки 19" или 23", возможен монтаж на расширительные скобы
- Каждый порт пронумерован
- Дополнительно заказывается адаптер для патч-панели (QPPABL), вмещающий все модули Mini-Com™ для подключений кабеля UTP, оптики и аудио- и видео-приложений
- Можно заказать пустую панель (QPPBBL), чтобы зарезервиолвав место в стойке для будущих применений и для обеспечения правильной циркуляции воздуха внутри стойки
- Этикетки с крышкой (QPPLC24) применяются для идентификации портов в 24-портовых панелях

QAPP24BL

QAPP48HDBL

QPP24BL

QPP48HDBL

QPPABL

QPPBBL

Код	Описание	Кол-во RU^	Кол-во в уп.	Кол-во в кор.
Угловые патч-панели QuickNet™				
QAPP24BL	24-портовая угловая патч-панель для претерминированных кассет QuickNet™ и адаптеров.	1	1	10
QAPP48HDBL	48-портовая угловая патч-панель для претерминированных кассет QuickNet™ и адаптеров	1	1	10
QAPP48HDVNSBL	48-портовая угловая патч-панель для претерминированных кассет QuickNet™ и адаптеров. Нумерация портов патч-панели начинается сверху вниз.	1	1	10
Патч-панели QuickNet™				
QPP24BL	24-портовая патч-панель для претерминированных кассет QuickNet™ и адаптеров	1	1	10
QPP48HDBL	48-портовая патч-панель для претерминированных кассет QuickNet™ и адаптеров	1	1	10
QPP48HDVNSBL	24-портовая патч-панель для претерминированных кассет QuickNet™ и адаптеров. Нумерация портов патч-панели начинается сверху вниз.	1	1	10
Адаптеры для патч-панелей				
QPPABL	Адаптеры для патч-панелей QuickNet™ вмещают модули Mini-Com™ для подключений кабеля UTP, оптики и аудио-/видео-приложений	—	1	10
Пустая патч-панель				
QPPBBL	Пустая патч-панель QuickNet™ резервирует место для будущих подключений и улучшает воздухоотвод.	—	1	10
Комплект маркировки для патч-панелей				
QPPLC24	Этикетка с крышкой для 24-портовых патч-панелей QuickNet™ . Каждый комплект содержит 4 этикетки и 4 прозрачных крышки.	—	1	10

*MTP является зарегистрированной торговой маркой US Conec Ltd.
^ 1 RU = 44,45 мм
Монтажные винты M6 и #12-24 входят в комплект.
Претерминированные кабельные сборки QuickNet™ представлены на стр. 121-138.
Оптические кассеты QuickNet™ MTP*** серии SFQ представлены на стр. 128-129.

Количество продукции в заказе должно быть кратно объему стандартной упаковки.

Наклейки для медных кабельных сборок QuickNet™



Предлагаемые решения по маркировке по стандарту TIA/EIA-606-A				
Код	Лазерный/струйный настольный принтер	Настольный термопринтер TDP43MY	Портативный принтер PanTher™ LS8E	Портативный принтер Cougar™ LS9
QPPACBAB07 QPPEDBAB07 QPPCCBAB07 QPPDCBAB07	C125X030FJJ	C125X030YPT	C125X030FJC	T050X000VPC-BK

Съемный инструмент для блоков вилок QuickNet™

NEW!

- Позволяет отключать патч-корды по одному, не прерывая работу сети
- Применяется с блоками вилок QuickNet™ с 6, 8 и 12 патч-кордами

Код	Описание	Кол-во в уп.
QPPRT	Съемный инструмент для извлечения патч-кордов из блоков вилок.	1

Замок для блоков вилок QuickNet™

NEW!

- Предотвращает несанкционированное отключение блока вилок QuickNet™ от коммутатора
- Маркировочная этикетка (входит в комплект сборки) может быть использована и для замка для дополнительной защиты
- На каждый блок вилок рекомендуется ставить два замка.



QPPLD6-X

Код	Описание	Кол-во в уп.	Кол-во в кор.
QPPLD6-X	Замок для блоков вилок из 6 и 12 патч-кордов. На каждый блок вилок рекомендуется ставить два замка.	10	100
QPPLD8-X	Замок для блоков вилок из 8 патч-кордов. На каждый блок вилок рекомендуется ставить два замка.	10	100

Волоконно-оптические кассеты QuickNet™ серии SFQ с разъемом MTP*

NEW!

- Совместимы с патч-панелями QuickNet™ (стр. 126) для размещения до 96 волоконно-оптических соединений в 1U
- Низкие вносимые потери: не более 0,5 дБ для улучшенных кассет и не более 1,0 дБ для стандартных кассет; удовлетворяют требованиям IEEE 802.3ae (затухание в канале <2,6 дБ)
- Потери на отражение: ≥26 дБ (многомод 10Gig), ≥20 дБ (многомод), ≥55 дБ (одномод)
- Цвет корпусов соединителей соответствует рекомендациям цветового кодирования TIA/EIA-568-C.3
- Установка за считанные минуты: соединяются с помощью шнуров MTP*, не требуют оконцевания коннекторов
- 100% тестирование при производстве
- К каждой кассете приложены данные о вносимых потерях
- К каждой одномодовой кассете приложены данные о потерях на отражение
- Данные тестирования доступны по номеру контроля качества на каждой кассете
- Кассеты 10Gig™ OM3 50/125 мкм протестированы в соответствии с IEEE 802.3ae для передачи данных на скорости 10 Гб/с на расстояние до 300 м на длине волны 850 нм
- Обратно совместимы с системами OM2 50/125 мкм MPO или MTP*

FQXO-12-10

FQX-6-3

FQ6-6-3

FQ9-12-10

Код	Описание	Кол-во в уп.	Кол-во в кор.
Улучшенные кассеты SFQ с разъемом MTP*, многомодовые 10Gig™ OM3 50/125 мкм			
FQXO-12-10	Улучшенная кассета QuickNet™ SFQ, 6 дуплексных LC - один MTP*; вносимые потери - не более 0,5 дБ на волокно; 12 волокон 10Gig™ OM3 50/125 мкм	1	10
FQXO-6-3	Улучшенная кассета QuickNet™ SFQ, 3 дуплексных SC - один MTP*; вносимые потери - не более 0,5 дБ на волокно; 6 волокон 10Gig™ OM3 50/125 мкм	1	10
Кассеты серии SFQ с разъемом MTP* - многомодовые 10Gig™ OM3 50/125 мкм			
FQX-12-10	Кассета QuickNet™ SFQ, 6 дуплексных LC - один MTP*; вносимые потери - не более 1,0 дБ на волокно; 12 волокон 10Gig™ OM3 50/125 мкм	1	10
FQX-6-3	Кассета QuickNet™ SFQ, 3 дуплексных SC - один MTP*; вносимые потери - не более 1,0 дБ на волокно; 6 волокон 10Gig™ OM3 50/125 мкм	1	10
Кассеты серии SFQ с разъемом MTP* - многомодовые OM2 50/125 мкм			
FQ5-12-10	Кассета QuickNet™ SFQ, 6 дуплексных LC - один MTP*; вносимые потери - не более 1,0 дБ на волокно; 12 волокон OM2 50/125 мкм	1	10
FQ5-6-3	Кассета QuickNet™ SFQ, 3 дуплексных SC - один MTP*; вносимые потери - не более 1,0 дБ на волокно; 6 волокон OM2 50/125 мкм	1	10
Кассеты серии SFQ с разъемом MTP* - многомодовые OM1 62,5/125 мкм			
FQ6-12-10	Кассета QuickNet™ SFQ, 6 дуплексных LC - один MTP*; вносимые потери - не более 1,0 дБ на волокно; 12 волокон OM1 62,5/125 мкм	1	10
FQ6-6-3	Кассета QuickNet™ SFQ, 3 дуплексных SC - один MTP*; вносимые потери - не более 1,0 дБ на волокно; 6 волокон OM1 62,5/125 мкм	1	10
Кассеты серии SFQ с разъемом MTP* - одномодовые OS1 9/125 мкм			
FQ9-12-10	Кассета QuickNet™ SFQ, 6 дуплексных LC - один MTP*; вносимые потери - не более 1,0 дБ на волокно; 12 волокон OS1 9/125 мкм	1	10
FQ9-6-3	Кассета QuickNet™ SFQ, 3 дуплексных SC - один MTP*; вносимые потери - не более 1,0 дБ на волокно; 6 волокон OS1 9/125 мкм	1	10

Инструменты для чистки коннекторов MTP* - на стр. 119.
*MTP является зарегистрированной торговой маркой US Conec Ltd.

Количество продукции в заказе должно быть кратно объему стандартной упаковки.

Волоконно-оптические кассеты QuickNet™ с разъемом MTP*

- Совместимы с полками серии Opticom QuickNet™ (стр. 131), решениями Opticom Zero RU (стр. 104) и настенными шкафами Opticom (стр. 106) для размещения до 96 волоконно-оптических соединений в 1U
- Низкие вносимые потери: не более 0,5 дБ для улучшенных кассет и не более 1,0 дБ для стандартных кассет; удовлетворяют требованиям IEEE 802.3ae (затухание в канале <2,6 дБ)
- Потери на отражение: ≥26 дБ (многомод 10Gig), ≥20 дБ (многомод), ≥55 дБ (одномод)
- Цвет корпусов соединителей соответствует рекомендациям цветового кодирования TIA/EIA-568-C.3
- Установка за считанные минуты: соединяются с помощью шнуров MTP*, не требуют оконцевания коннекторов
- 100% тестирование при производстве
- К каждой кассете приложены данные о вносимых потерях
- К каждой одномодовой кассете приложены данные о потерях на отражение
- Данные тестирования доступны по номеру контроля качества на каждой кассете
- Кассеты 10Gig™ OM3 50/125 мкм протестированы в соответствии с IEEE 802.3ae для передачи данных на скорости 10 Гб/с на расстояние до 300 м на длине волны 850 нм; они также обратно совместимы с системами OM2 50/125 мкм MPO или MTP*

FCXO-24-10Y

FCX-12-3SY

FCX-12-3Y

Код	Описание	Кол-во в уп.	Кол-во в кор.
Улучшенные кассеты QuickNet™ с разъемом MTP*, многомод 10Gig™ OM3 50/125 мкм			
FCXO-12-10Y	Улучшенная кассета QuickNet™, 6 дуплексных LC - один MTP*; вносимые потери - не более 0,5 дБ на волокно; 12 волокон 10Gig™ OM3 50/125 мкм	1	10
FCXO-24-10Y	Улучшенная кассета QuickNet™, 12 дуплексных LC - два MTP*; вносимые потери - не более 0,5 дБ на волокно; 24 волокна 10Gig™ OM3 50/125 мкм	1	10
FCXO-12-3Y	Улучшенная кассета QuickNet™, 6 дуплексных SC - один MTP*; вносимые потери - не более 0,5 дБ на волокно; 12 волокон 10Gig™ OM3 50/125 мкм	1	10
Кассеты QuickNet™ с разъемом MTP* - многомодовые 10Gig™ OM3 50/125 мкм			
FCX-12-10Y	Кассета QuickNet™, 6 дуплексных LC - один MTP*; вносимые потери - не более 1,0 дБ на волокно; 12 волокон 10Gig™ OM3 50/125 мкм	1	10
FCX-24-10Y	Кассета QuickNet™, 12 дуплексных LC - два MTP*; вносимые потери - не более 1,0 дБ на волокно; 24 волокна 10Gig™ OM3 50/125 мкм	1	10
FCX-12-3SY	Кассета QuickNet™, 12 симплексных SC - один MTP*; вносимые потери - не более 1,0 дБ на волокно; 12 волокон 10Gig™ OM3 50/125 мкм	1	10
FCX-12-3Y	Кассета QuickNet™, 6 дуплексных SC - один MTP*; вносимые потери - не более 1,0 дБ на волокно; 12 волокон 10Gig™ OM3 50/125 мкм	1	10
Кассеты QuickNet™ с разъемом MTP* - многомодовые OM2 50/125 мкм			
FC5-12-10Y	Кассета QuickNet™, 6 дуплексных LC - один MTP*; вносимые потери - не более 1,0 дБ на волокно; 12 волокон OM2 50/125 мкм	1	10
FC5-24-10Y	Кассета QuickNet™, 12 дуплексных LC - два MTP*; вносимые потери - не более 1,0 дБ на волокно; 24 волокна OM2 50/125 мкм	1	10
FC5-12-3SY	Кассета QuickNet™, 12 симплексных SC - один MTP*; вносимые потери - не более 1,0 дБ на волокно; 12 волокон OM2 50/125 мкм	1	10
FC5-12-3Y	Кассета QuickNet™, 6 дуплексных SC - один MTP*; вносимые потери - не более 1,0 дБ на волокно; 12 волокон OM2 50/125 мкм	1	10

Инструменты для чистки коннекторов MTP* - на стр. 119.
*MTP является зарегистрированной торговой маркой US Conec Ltd.

Волоконно-оптические кассеты QuickNet™ с разъемом MTP* (продолжение)

FC6-12-10Y

FC6-24-10Y

FC6STMFCMY

FC8FJMFCSY

Код	Описание	Кол-во в уп.	Кол-во в кор.
Кассеты QuickNet™ с разъемом MTP* - многомодовые OM1 62,5/125 мкм			
FC6-12-10Y	Кассета QuickNet™, 6 дуплексных LC - один MTP*; вносимые потери - не более 1,0 дБ на волокно; 12 волокон OM1 62,5/125 мкм	1	10
FC6-24-10Y	Кассета QuickNet™, 12 дуплексных LC - два MTP*; вносимые потери - не более 1,0 дБ на волокно; 24 волокна OM1 62,5/125 мкм	1	10
FC6-12-3SY	Кассета QuickNet™, 12 симплексных SC - один MTP*; вносимые потери - не более 1,0 дБ на волокно; 12 волокон OM1 62,5/125 мкм	1	10
FC6-12-3Y	Кассета QuickNet™, 6 дуплексных SC - один MTP*; вносимые потери - не более 1,0 дБ на волокно; 12 волокон OM1 62,5/125 мкм	1	10
FC6-6-3	Кассета QuickNet™, 3 дуплексных SC - один MTP*; вносимые потери - не более 1,0 дБ на волокно; 6 волокон OM1 62,5/125 мкм	1	10
FC6STMFCMY	Кассета QuickNet™, 6 симплексных ST - один MTP*; вносимые потери - не более 1,0 дБ на волокно; 6 волокон OM1 62,5/125 мкм	1	10
FC8FJMFCMY	Кассета QuickNet™, 4 дуплексных FJ - один MTP*; вносимые потери - не более 1,0 дБ на волокно; 8 волокон OM1 62,5/125 мкм	1	10
Кассеты QuickNet™ с разъемом MTP* - одномодовые OS1 9/125 мкм			
FC9-12-10Y	Кассета QuickNet™, 6 дуплексных LC - один MTP*; вносимые потери - не более 1,0 дБ на волокно; 12 волокон OS1 9/125 мкм	1	10
FC9-24-10Y	Кассета QuickNet™, 12 дуплексных LC - два MTP*; вносимые потери - не более 1,0 дБ на волокно; 24 волокна OS1 9/125 мкм	1	10
FC9-12-3SY	Кассета QuickNet™, 12 симплексных SC - один MTP*; вносимые потери - не более 1,0 дБ на волокно; 12 волокон OS1 9/125 мкм	1	10
FC9-12-3Y	Кассета QuickNet™, 6 дуплексных SC - один MTP*; вносимые потери - не более 1,0 дБ на волокно; 12 волокон OS1 9/125 мкм	1	10
FC9-6-3	Кассета QuickNet™, 3 дуплексных SC - один MTP*; вносимые потери - не более 1,0 дБ на волокно; 6 волокон OS1 9/125 мкм	1	10
FC6STMFCSY	Кассета QuickNet™, 6 симплексных ST - один MTP*; вносимые потери - не более 1,0 дБ на волокно; 6 волокон OS1 9/125 мкм	1	10
FC8FJMFCSY	Кассета QuickNet™, 4 дуплексных FJ - один MTP*; вносимые потери - не более 1,0 дБ на волокно; 8 волокон OS1 9/125 мкм	1	10
Кассеты QuickNet™ с пигтейлами - многомодовые OM1 62,5/125 мкм			
FC6SCMP5Y	Кассета QuickNet™, 3 дуплексных SC - пигтейлы 5 м; вносимые потери - не более 1,0 дБ на волокно; 6 волокон OM1 62,5/125 мкм	1	10
FC12SCMP5Y	Кассета QuickNet™, 6 дуплексных SC - пигтейлы 5 м; вносимые потери - не более 1,0 дБ на волокно; 12 волокон OM1 62,5/125 мкм	1	10
FC6STMP5Y	Кассета QuickNet™, 6 симплексных ST - пигтейлы 5 м; вносимые потери - не более 1,0 дБ на волокно; 6 волокон OM1 62,5/125 мкм	1	10
FC8FJMP5Y	Кассета QuickNet™, 4 дуплексных FJ - пигтейлы 5 м; вносимые потери - не более 1,0 дБ на волокно; 8 волокон OM1 62,5/125 мкм	1	10
Кассеты QuickNet™ с пигтейлами - одномодовые OS1 9/125 мкм			
FC6SCSP5Y	Кассета QuickNet™, 3 дуплексных SC - пигтейлы 5 м; вносимые потери - не более 1,0 дБ на волокно; 6 волокон OS1 9/125 мкм	1	10
FC12SCSP5Y	Кассета QuickNet™, 6 дуплексных SC - пигтейлы 5 м; вносимые потери - не более 1,0 дБ на волокно; 12 волокон OS1 9/125 мкм	1	10
FC6STSP5Y	Кассета QuickNet™, 6 симплексных ST - пигтейлы 5 м; вносимые потери - не более 1,0 дБ на волокно; 6 волокон OS1 9/125 мкм	1	10
FC8FJSP5Y	Кассета QuickNet™, 4 дуплексных FJ - пигтейлы 5 м; вносимые потери - не более 1,0 дБ на волокно; 8 волокон OS1 9/125 мкм	1	10

Инструменты для чистки коннекторов MTP* - на стр. 119.
Патч-корды и кабельные сборки с коннекторами MTP* - на стр. 109.
*MTP является зарегистрированной торговой маркой US Conec Ltd.

Количество продукции в заказе должно быть кратно объему стандартной упаковки.

Выдвижные волоконно-оптические полки Opticom™ QuickNet™

- Устанавливаются на стандартные 19" направляющие
- Для размещения волоконно-оптических кассет QuickNet™ (стр. 128-130) или панелей FAP и сплайс-модулей Opticom™ (стр. 108)
- Пригодны для любых видов оконцовки (кассеты, коннекторы, сплайсы)
- Максимальная плотность: до 4-х кассет или панелей FAP в 1U
- Полка полностью выдвигается и откидывается для максимального доступа к кабелю и волокнам
- Аксессуары для организации кабеля - в комплекте
- Обновленная система фиксации кабеля
- Имеют несколько кабельных вводов

FCE1U

FCE2U

FCE4U

Код	Описание	Кол-во RU^	Кол-во в уп.
FCE1U	Выдвижная волоконно-оптическая полка для размещения 4 кассет QuickNet™ или панелей FAP и сплайс-модулей FOSMF. Размеры, ВхШхГ: 44 x 447 x 414 мм	1	1
FCE1UA	Выдвижная волоконно-оптическая полка для размещения 4 кассет QuickNet™ или панелей FAP и сплайс-модулей FOSMF, облегченный доступ к соединителям, 1U. Размеры, ВхШхГ: 44 x 447 x 414 мм (ВхШхГ)	1	1
FCE2U	Выдвижная волоконно-оптическая полка для размещения 8 кассет QuickNet™ или панелей FAP и сплайс-модулей FOSMF. Размеры, ВхШхГ: 89 x 447 x 414 мм (ВхШхГ)	2	1
FCE4U	Выдвижная волоконно-оптическая полка для размещения 12 кассет QuickNet™ или панелей FAP и сплайс-модулей FOSMF. Размеры, ВхШхГ: 177 x 447 x 414 мм (ВхШхГ)	4	1

^1RU = 44,45 мм

Патч-панели QuickNet™

- Для установки волоконно-оптических кассет QuickNet™ серии SFQ и медных кабельных сборок QuickNet™
- Удобная установка и извлечение кассет и сборок одной рукой
- Патч-панели высокой плотности экономят пространство в шкафу
- Угловые патч-панели позволяют организовать кабели с соблюдением оптимального радиуса изгиба без использования горизонтальных органайзеров
- Пронумерованные порты
- Устанавливаются на стандартные 19" направляющие, при использовании специальных скоб, возможна установка на 23" направляющие
- Возможна установка любых модулей Mini-Com™ с помощью адаптера QPPABL (заказывается отдельно)
- Неиспользуемые гнезда закрываются заглушкой QPPBBL (заказывается отдельно), которая резервирует место на патч-панели и обеспечивает правильную циркуляцию воздуха
- Для 24-портовых панелей доступны комплекты этикеток с держателями QPPLC24

QAPP24BL

QAPP48HDBL

QPP24BL

QPP48HDBL

QPPABL

QPPBBL

Код	Описание	Кол-во RU^	Кол-во в уп.	Кол-во в кор.
Угловые патч-панели QuickNet™				
QAPP24BL	Угловая патч-панель для 4 кассет QuickNet™ SFQ, медных кабельных сборок или адаптеров QuickNet™	1	1	10
QAPP48HDBL	Угловая патч-панель для 8 кассет QuickNet™ SFQ, медных кабельных сборок или адаптеров QuickNet™	1	1	10
QAPP48HDVNSBL	Угловая патч-панель для размещения 8 кассет QuickNet™ SFQ, медных кабельных сборок или адаптеров QuickNet™; альтернативная нумерация портов	1	1	10
Патч-панели QuickNet™				
QPP24BL	Патч-панель для 4 кассет QuickNet™ SFQ, медных кабельных сборок или адаптеров QuickNet™	1	1	10
QPP48HDBL	Патч-панель для 8 кассет QuickNet™ SFQ, медных кабельных сборок или адаптеров QuickNet™	1	1	10
QPP48HDVNSBL	Патч-панель для размещения 8 кассет QuickNet™ SFQ, медных кабельных сборок или адаптеров QuickNet™; альтернативная нумерация портов	1	1	10
Адаптер QuickNet™ для модулей Mini-Com™				
QPPABL	Адаптер для 6 волоконно-оптических, медных или аудио-видео модулей Mini-Com™	—	1	10
Заглушка QuickNet™				
QPPBBL	Заглушка гнезда патч-панели QuickNet™.	—	1	10
Комплект этикеток QuickNet™				
QPPLC24	Комплект из 4 этикеток с держателями для 24-портовых патч-панелей QuickNet™	—	1	10

В комплект включены болты M6 и #12-24
Кассеты QuickNet™ серии SFQ - на стр. 128.
Медные кабельные сборки QuickNet™ - на стр. 122-123.

Количество продукции в заказе должно быть кратно объему стандартной упаковки.

Волоконно-оптические кабельные сборки QuickNet™ Hydra

- Соответствуют требованиям стандартов TIA/EIA-568-B.3 и ISO/IEC 11801, или превосходят эти требования
- Цвета корпусов и колпачков коннекторов SC и LC соответствуют рекомендациям цветового кодирования TIA/EIA-568-C.3
- Кабель соответствует требованиям пожаробезопасности NFPA 262 (OFNP, "plenum")
- 12-волоконные коннекторы MTP* соответствуют спецификации FOCIS-5
- Вносимые потери (на одно соединение MTP*): 0,50 дБ типовые, не более 0,75 дБ
- Вносимые потери (на одно соединение LC): 0,10 дБ типовые, не более 0,30 дБ (многомод); 0,25 дБ типовые, не более 0,50 дБ (одномод)
- 100% тестирование на вносимые потери при производстве (результаты тестирования приложены к каждой сборке); одномодовые и 10Gig™ OM3 сборки так же проходят измерение потерь на отражение
- Полярность соответствует стандартам TIA/EIA-568-B.1-7 и поддерживает 10-Гбитные соединения, многомодовое и обномодовое волокно и имеет обратную совместимость с инфраструктурой, обеспечивая взаимозаменяемость компонентов
- Сборки 10Gig™ OM3 протестированы в соответствии с IEEE 802.3ae для передачи данных на скорости 10 Гб/с на расстояние до 300 м на длине волны 850 нм
- Доступны различные варианты конструкции и изготовление на заказ. Для более подробной информации свяжитесь со специалистами Panduit или посетите www.panduit.com

FHPX126LM***N

Код	Описание	Длина, м^	Кол-во в уп.
Многомодовые кабельные сборки Hydra: MTP* с штифтами - дуплексные LC, 10Gig™ OM3 50/125 мкм			
FHPX126LM005N	Многомодовая 12-волоконная сборка Hydra: MTP* с штифтами - дуплексные LC, 10Gig™ OM3 50/125 мкм; полная длина - 5 м, длина от точки разветвления до коннекторов LC - 61 см	5	1
FHPX126LM010N	Многомодовая 12-волоконная сборка Hydra: MTP* с штифтами - дуплексные LC, 10Gig™ OM3 50/125 мкм; полная длина - 10 м, длина от точки разветвления до коннекторов LC - 61 см	10	1
FHPX126LM015N	Многомодовая 12-волоконная сборка Hydra: MTP* с штифтами - дуплексные LC, 10Gig™ OM3 50/125 мкм; полная длина - 15 м, длина от точки разветвления до коннекторов LC - 61 см	15	1
FHPX126LM020N	Многомодовая 12-волоконная сборка Hydra: MTP* с штифтами - дуплексные LC, 10Gig™ OM3 50/125 мкм; полная длина - 20 м, длина от точки разветвления до коннекторов LC - 61 см	20	1
Многомодовые сборки Hydra: MTP* с штифтами - дуплексные LC, OM2 50/125 мкм			
FHP5126LM005N	Многомодовая 12-волоконная кабельная сборка Hydra: MTP* с штифтами - дуплексные LC, OM2 50/125 мкм; полная длина - 5 м, длина от точки разветвления до коннекторов LC - 61 см	5	1
FHP5126LM010N	Многомодовая 12-волоконная кабельная сборка Hydra: MTP* с штифтами - дуплексные LC, OM2 50/125 мкм; полная длина - 10 м, длина от точки разветвления до коннекторов LC - 61 см	10	1
FHP5126LM015N	Многомодовая 12-волоконная кабельная сборка Hydra: MTP* с штифтами - дуплексные LC, OM2 50/125 мкм; полная длина - 15 м, длина от точки разветвления до коннекторов LC - 61 см	15	1
FHP5126LM020N	Многомодовая 12-волоконная кабельная сборка Hydra: MTP* с штифтами - дуплексные LC, OM2 50/125 мкм; полная длина - 20 м, длина от точки разветвления до коннекторов LC - 61 см	20	1
Одномодовые сборки Hydra: MTP* с штифтами - дуплексные LC, OS1 9/125 мкм			
FHP9126LM005N	Одномодовая 12-волоконная кабельная сборка Hydra: MTP* с штифтами - дуплексные LC, OS1 9/125 мкм; полная длина - 5 м, длина от точки разветвления до коннекторов LC - 61 см	5	1
FHP9126LM010N	Одномодовая 12-волоконная кабельная сборка Hydra: MTP* с штифтами - дуплексные LC, OS1 9/125 мкм; полная длина - 10 м, длина от точки разветвления до коннекторов LC - 61 см	10	1
FHP9126LM015N	Одномодовая 12-волоконная кабельная сборка Hydra: MTP* с штифтами - дуплексные LC, OS1 9/125 мкм; полная длина - 15 м, длина от точки разветвления до коннекторов LC - 61 см	15	1
FHP9126LM020N	Одномодовая 12-волоконная кабельная сборка Hydra: MTP* с штифтами - дуплексные LC, OS1 9/125 мкм; полная длина - 20 м, длина от точки разветвления до коннекторов LC - 61 см	20	1

^Возможно изготовление сборок другой длины
Инструменты для чистки коннекторов MTP* - на стр. 119.
*MTP является зарегистрированной торговой маркой US Conec Ltd.

Самоламинирующиеся этикетки для волоконно-оптических кабельных сборок QuickNet™ Hydra

Предлагемые решения по маркировке в соответствии со стандартом TIA/EIA-606-A				
Код	Лазерный/струйный настольный принтер	Настольный термопринтер TDP43MY	Портативный принтер PanTher™ LS8E	Портативный принтер Cougar™ LS9
Все FHP	S100X160YAJ и NWSLC-3Y	S100X150VATY и NWSLC-3Y	S100X160VAC и NWSLC-3Y	T100X000CBC-BK и NWSLC-3Y

Многомодовые соединительные кабельные сборки QuickNet™ MTP* - 10Gig™ OM3 50/125 мкм

- Отвечают всем требованиям стандарта TIA/EIA-568-B.3
- Соответствуют спецификации FOCIS-5
- Вносимые потери (на одно соединение): 0,50 дБ типовые, не более 0,75 дБ
- Протестированы в соответствии с IEEE 802.3ae для передачи данных на скорости 10 Гб/с на расстояние до 300 м на длине волны 850 нм
- Обратно совместимы с системами OM2 50/125 мкм MPO или MTP*
- 100% тестирование на вносимые потери при производстве
- К каждой сборке приложены данные о вносимых потерях и потерях на отражение
- Данные тестирования доступны по номеру контроля качества на каждой сборке

Код	Описание	Длина, м^	Кол-во в уп.	Кол-во в кор.
FX12D5-5M1Y	Многомодовая 12-волоконная соединительная кабельная сборка: MTP* без штифтов на каждом конце, 10Gig™ OM3 50/125 мкм	1	1	10

^Доступны другие длины: от 1 до 10 м с шагом 1 м и от 15 до 30 м с шагом 5 м, пигтейлы - 1, 2 и 3 м. Для заказа патч-корда или пигтейла необходимой длины, замените цифру "1" после "M" в коде на нужную длину (например, FX12D5-5M2Y - для 2-метрового патч-корда).

Инструменты для чистки коннекторов MTP* - на стр. 119.

*MTP является зарегистрированной торговой маркой US Conec Ltd.

Самоламинирующиеся этикетки для соединительных кабельных сборок QuickNet™ MTP* 10Gig™ OM3 50/125 мкм



Предлагемые решения по маркировке в соответствии со стандартом TIA/EIA-606-A				
Код патч-корда	Лазерный/струйный настольный принтер	Настольный термопринтер TDP43MY	Портативный принтер PanTher™ LS8E	Портативный принтер Cougar™ LS9
FX12D5-5M*Y	S100X220YAJ и NWSLC-7Y	S100X225VATY и NWSLC-7Y	S100X220VAC и NWSLC-7Y	T100X000CBC-BK и NWSLC-7Y

*MTP является зарегистрированной торговой маркой US Conec Ltd.

Количество продукции в заказе должно быть кратно объему стандартной упаковки.

Многомодовые соединительные кабельные сборки QuickNet™ MTP* -OM2 50/125 мкм

- Отвечают всем требованиям стандарта TIA/EIA-568-B.3
- Соответствуют спецификации FOCIS-5
- Вносимые потери (на одно соединение): 0,50 дБ типовые, не более 0,75 дБ
- 100% тестирование на вносимые потери при производстве
- К каждой сборке приложены данные о вносимых потерях
- Данные тестирования доступны по номеру контроля качества на каждой сборке

Код	Описание	Длина, м^	Кол-во в уп.	Кол-во в кор.
F512D5-5M1Y	Многомодовая 12-волоконная соединительная кабельная сборка: MTP* без штифтов на каждом конце, OM2 50/125 мкм	1	1	10

^Доступны другие длины: от 1 до 10 м с шагом 1 м и от 15 до 30 м с шагом 5 м, пигтейлы - 1, 2 и 3 м. Для заказа сборки необходимой длины, замените цифру "1" после "M" в коде на нужную длину (например, F512D5-5M2Y - для 2-метровой сборки).

Инструменты для чистки коннекторов MTP* - на стр. 119.

*MTP является зарегистрированной торговой маркой US Conec Ltd..

Самоламинирующиеся этикетки для соединительных кабельных сборок QuickNet™ MTP* 50/125 мкм (OM2)

Предлагемые решения по маркировке в соответствии со стандартом TIA/EIA-606-A				
Код кабельной сборки	Лазерный/струйный настольный принтер	Настольный термопринтер TDP43MY	Портативный принтер PanTher™ LS8E	Портативный принтер Cougar™ LS9
F512D5-5M*Y	S100X220YAJ и NWSLC-7Y	S100X225VATY и NWSLC-7Y	S100X220VAC и NWSLC-7Y	T100X000CBC-BK и NWSLC-7Y

*MTP является зарегистрированной торговой маркой US Conec Ltd.

Многомодовые соединительные кабельные сборки QuickNet™ MTP* - OM1 62,5/125 мкм

- Отвечают всем требованиям стандарта TIA/EIA-568-B.3
- Соответствуют спецификации FOCIS-5
- Вносимые потери (на одно соединение): 0,50 дБ типовые, не более 0,75 дБ
- 100% тестирование на вносимые потери при производстве
- К каждой сборке приложены данные о вносимых потерях
- Данные тестирования доступны по номеру контроля качества на каждой сборке

F612D5-5M*Y

F612D3-5M*Y

Код	Описание	Длина, м^	Кол-во в уп.	Кол-во в кор.
4-волоконные соединительные кабельные сборки MTP*-MTP (без штифтов)				
F64D5-5M1Y	Многомодовая 4-волоконная соединительная кабельная сборка: MTP* без штифтов на каждом конце, OM1 62,5/125 мкм	1	1	10
6-волоконные соединительные кабельные сборки MTP*-MTP (без штифтов)				
F66D5-5M1Y	Многомодовая 6-волоконная соединительная кабельная сборка: MTP* без штифтов на каждом конце, OM1 62,5/125 мкм	1	1	10
8-волоконные соединительные кабельные сборки MTP*-MTP (без штифтов)				
F68D5-5M1Y	Многомодовая 8-волоконная соединительная кабельная сборка: MTP* без штифтов на каждом конце, OM1 62,5/125 мкм	1	1	10
12-волоконные соединительные кабельные сборки MTP*-MTP (без штифтов)				
F612D5-5M1Y	Многомодовая 12-волоконная соединительная кабельная сборка: MTP* без штифтов на каждом конце, OM1 62,5/125 мкм	1	1	10
6-волоконные соединительные кабельные сборки ST-MTP без штифтов				
F66D2-5M1Y	Многомодовая 6-волоконная соединительная кабельная сборка: 6 ST - MTP* без штифтов, OM1 62,5/125 мкм	1	1	10
6-волоконные соединительные кабельные сборки SC-MTP без штифтов				
F66D3-5M1Y	Многомодовая 6-волоконная соединительная кабельная сборка: 6 SC - MTP* без штифтов, OM1 62,5/125 мкм	1	1	10
12-волоконные соединительные кабельные сборки SC-MTP без штифтов				
F612D3-5M1Y	Многомодовая 12-волоконная соединительная кабельная сборка: 12 SC - MTP* без штифтов, OM1 62,5/125 мкм	1	1	10
8-волоконные соединительные кабельные сборки SC-MTP без штифтов				
F68D6J-5M1Y	Многомодовая 8-волоконная соединительная кабельная сборка: 4 модуля FJ - MTP* без штифтов, OM1 62,5/125 мкм	1	1	10

^Доступны другие длины: 12-волоконные кабельные сборки - от 1 до 10 м с шагом 1 м и от 15 до 30 м с шагом 5 м, остальные - 1, 2, 3 и 10 м. Для заказа сборки необходимой длины, замените цифру "1" после "M" в коде на нужную длину (например, F612D5-5M2Y - для 2-метровой сборки).

Инструменты для чистки коннекторов MTP* - на стр. 119.

*MTP является зарегистрированной торговой маркой US Conec Ltd.

Самоламинирующиеся этикетки для соединительных кабельных сборок QuickNet™ MTP* 62.5/125 мкм (OM1)

Предлагемые решения по маркировке в соответствии со стандартом TIA/EIA-606-A				
Код кабельной сборки	Лазерный/струйный настольный принтер	Настольный термопринтер TDP43MY	Портативный принтер PanTher™ LS8	Портативный принтер Cougar™ LS9
Все кабельные сборки MTP* на этой странице	S100X220YAJ и NWSLC-7Y	S100X225VATY и NWSLC-7Y	S100X220VAC и NWSLC-7Y	T100X000CBC-BK и NWSLC-7Y

*MTP является зарегистрированной торговой маркой US Conec Ltd.

Количество продукции в заказе должно быть кратно объему стандартной упаковки.

Одномодовые соединительные кабельные сборки QuickNet™ MTP* - OS1 9/125 мкм

- Отвечают всем требованиям стандарта TIA/EIA-568-B.3
- Соответствуют спецификации FOCIS-5
- 100% проверка геометрии торцов феррулов ST, SC и FJ на соответствие требованиям 3 редакции Telcordia GR-326-CORE
- Вносимые потери (на одно соединение): 0,50 дБ типовые, не более 0,75 дБ
- 100% тестирование при производстве
- 8° APC-полировка одномодовых коннекторов MTP* (возвратные потери - не менее 55 дБ) и UPC-полировка SC, ST и FJ (возвратные потери - не менее 55 дБ) - для поддержки высокоскоростных приложений
- К каждой сборке приложены данные о вносимых потерях и потерях на отражение
- Данные тестирования доступны по номеру контроля качества на каждой сборке

F912D5-5M*Y

F96D3-5M*Y

Код	Описание	Длина, м^	Кол-во в уп.	Кол-во в кор.
4-волоконные соединительные кабельные сборки MTP*-MTP (без штифтов)				
F94D5-5M1Y	Одномодовая 4-волоконная соединительная кабельная сборка: MTP* без штифтов на каждом конце, OS1 9/125 мкм	1	1	10
6-волоконные соединительные кабельные сборки MTP*-MTP (без штифтов)				
F96D5-5M1Y	Одномодовая 6-волоконная соединительная кабельная сборка: MTP* без штифтов на каждом конце, OS1 9/125 мкм	1	1	10
8-волоконные соединительные кабельные сборки MTP*-MTP (без штифтов)				
F98D5-5M1Y	Одномодовая 8-волоконная соединительная кабельная сборка: MTP* без штифтов на каждом конце, OS1 9/125 мкм	1	1	10
12-волоконные соединительные кабельные сборки MTP*-MTP (без штифтов)				
F912D5-5M1Y	Одномодовая 12-волоконная соединительная кабельная сборка: MTP* без штифтов на каждом конце, OS1 9/125 мкм	1	1	10
6-волоконные соединительные кабельные сборки ST-MTP (без штифтов)				
F96D2-5M1Y	Одномодовая 6-волоконная соединительная кабельная сборка: 6 ST - MTP* без штифтов, OS1 9/125 мкм	1	1	10
6-волоконные соединительные кабельные сборки SC-MTP (без штифтов)				
F96D3-5M1Y	Одномодовая 6-волоконная соединительная кабельная сборка: 6 SC - MTP* без штифтов, OS1 9/125 мкм	1	1	10
12-волоконные соединительные кабельные сборки SC-MTP (без штифтов)				
F912D3-5M1Y	Одномодовая 12-волоконная соединительная кабельная сборка: 12 SC - MTP* без штифтов, OS1 9/125 мкм	1	1	10
8-волоконные соединительные кабельные сборки SC-MTP (без штифтов)				
F98D6J-5M1Y	Одномодовая 8-волоконная соединительная кабельная сборка: 4 модуля FJ - MTP* без штифтов, OS1 9/125 мкм	1	1	10

^Доступны другие длины: 12-волоконные кабельные сборки - от 1 до 10 м с шагом 1 м и от 15 до 30 м с шагом 5 м, остальные - 1, 2, 3 и 10 м. Для заказа сборки необходимой длины, замените цифру "1" после "M" в коде на нужную длину (например, F912D5-5M2Y - для 2-метровой сборки).

Инструменты для чистки коннекторов MTP* - на стр. 119.

*MTP является зарегистрированной торговой маркой US Conec Ltd.

Самоламинирующиеся этикетки для соединительных кабельных сборок QuickNet™ MTP* 9/125 мкм (OS1/OS2)



Предлагемые решения по маркировке в соответствии со стандартом TIA/EIA-606-A				
Код кабельной сборки	Лазерный/струйный настольный принтер	Настольный термопринтер TDP43MY	PanTher™ LS8E Портативный принтер	Портативный принтер Cougar™ LS9
Все соединительные кабельные сборки MTP*	S100X220YAJ и NWSLC-7Y	S100X225VATY и NWSLC-7Y	S100X220VAC и NWSLC-7Y	T100X000CBC-BK и NWSLC-7Y

*MTP является зарегистрированной торговой маркой US Conec Ltd.

Инструменты для чистки коннекторов MTP*

- Во всех инструментах применяется принцип сухой очистки микроволокнистой лентой, снимающей пыль и загрязнения
- Антистатическая лента не электризует коннекторы, предотвращая налипание пыли
- Плотная, прочная ткань ленты не истирается и не оставляет волокна на коннекторе
- Для инструментов FMTPFCT и FMTPMFCT доступны легко устанавливаемые сменные катушки
- Инструмент для чистки коннекторов MTP* в кассетах QuickNet™ предназначен для использования с коннекторами MTP* обоих типов: со штифтами и без
- Все инструменты и сменные катушки рассчитаны на очистку 400 коннекторов MTP* или MPO

FMTPFCT

FMTPMFCT

FIBCCT

FMTPRR6

Код	Описание	Кол-во в уп.
Инструменты для чистки коннекторов MTP*		
FMTPFCT	Инструмент для чистки коннекторов MTP* без штифтов	1
FMTPMFCT	Инструмент для чистки коннекторов MTP* со штифтами	1
Инструмент для чистки коннекторов MTP* в кассетах QuickNet™		
FIBCCT	Инструмент для чистки коннекторов MTP* в кассетах QuickNet™	1
Сменная катушка для инструментов для чистки коннекторов MTP*		
FMTPRR6	Комплект из 6 сменных катушек для инструментов FMTPFCT и FMTPMFCT	1

*MTP является зарегистрированной торговой маркой US Conec Ltd.

Количество продукции в заказе должно быть кратно объему стандартной упаковки.

Обзор решений
Кабель
Модули
Лицевые панели и розетки
Зонное каблирование
Медные патч-панели
Медные патч-корды и вилки
Оптические коннекторы, патч-корды и полки
Претерминированные решения
Шкафы
Стойки и кабельные организаторы
Система управления сетью
Заземление
Кабельные короба
Маркировка
Стяжки и крепеж
Алфавитный указатель

Шкафы

Шкафы Panduit спроектированы таким образом, чтобы наиболее оптимально управлять кабельной и сетевой инфраструктурой и обеспечивать ее защиту. Оборудование размещается в легкодоступных местах и работает стабильно и безотказно.

Поддержание оптимального температурного режима, превосходные средства организации кабелей и встроенная система заземления представлены в едином решении.

NEW!

- Шкаф Net-Access™ совмещает в себе эстетичный внешний вид и безопасность закрытого шкафа с удобством доступа к открытой стойке
- Серверные шкафы Net-SERV™ шириной 600 или 700 мм и глубиной 1200 мм оптимизируют управление кабелями, использование внутреннего пространства стойки и теплоотвод
- Модульный дизайн, совместимый со всеми продуктами СКС Pan-Net™ позволяет создать гибкое и законченное сетевое инфраструктурное решение
- Вытяжной короб Net-Access™ позволяет направить горячий воздух в запотолочное пространство и повысить эффективность охлаждения
- Охлаждающая дверь Net-Access™ обеспечивает дополнительное охлаждение до 20 кВт на каждый шкаф, устраняя "горячие точки" и позволяя разместить серверное оборудование более плотно
- Герметизирующий кабельный ввод для фальшпола Cool Boot™ предотвращает потери холодного воздуха, поступающего в шкаф для охлаждения активного оборудования

Шкафы Net-Access™ для коммутаторов и серверов совмещают в едином решении средства поддержания оптимального температурного режима, превосходную организацию кабелей и встроенную систему заземления. Panduit тесно сотрудничает с Cisco в разработке монтажных конструктивов для размещения коммутаторов. Шкаф Net-Access™ был протестирован на совместимость с коммутаторами Cisco MDS 9513, Catalyst 6509, Nexus 7010 и 7018 и успешно выдержал самые строгие испытания.

Шкафы Panduit Net-Access™

Компания Panduit, мировой лидер в производстве инфраструктурных решений, предлагает Вашему вниманию новый продукт для центров обработки данных: шкафы для сетевого оборудования и серверов.

Совместно с лидерами рынка компаниями Cisco и IBM Лаборатория Panduit разработала и протестировала решение по управлению температурным режимом коммутаторов и серверов в центрах обработки данных. Шкафы серии Net-Access™ оснащены превосходной системой организации кабелей, внутренней рамой, продуманной системой охлаждения.

Масштабируемое решение Panduit

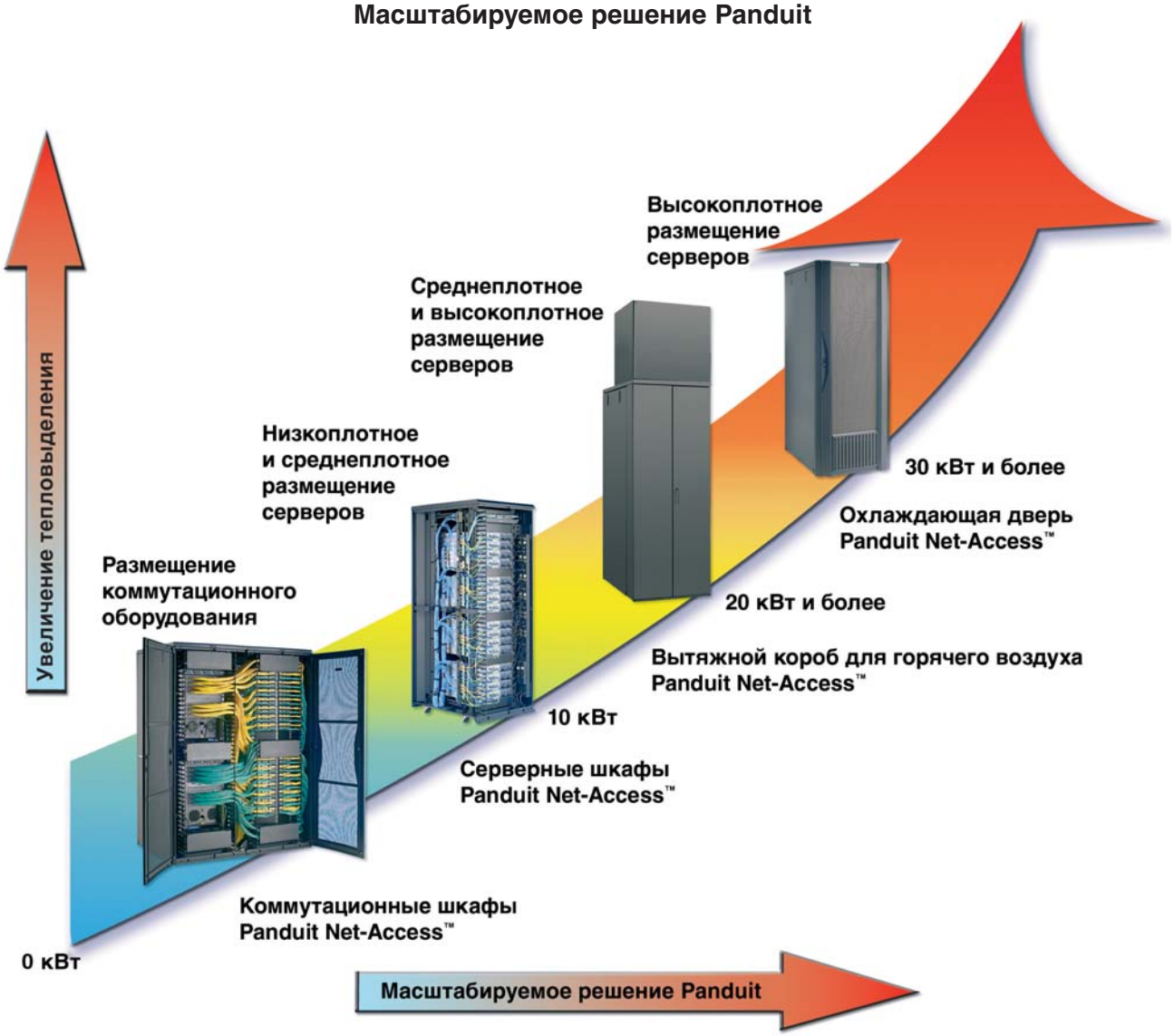

Количество продукции в заказе должно быть кратно объему стандартной упаковки.

Инновации в решении Net-Access™

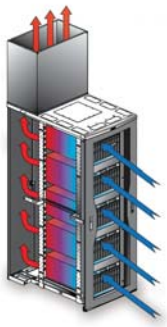

Коммутационные и серверные шкафы

Шкафы Net-Access™ совмещают в едином решении превосходные средства организации кабелей, монтажный конструктив и управление температурным режимом. Перфорированные двери шкафов и вертикальные кабельные каналы обеспечивают оптимальный температурный режим для работы активного оборудования. В высокоплотных системах и при увеличении нагрузки серверный шкаф Net-Access™ можно укомплектовать различными дополнительными приспособлениями для более эффективного отвода тепла.

Вытяжной короб для горячего воздуха (отвод 8 – 20 кВт тепла)

Вытяжной короб Net-Access™ позволяет направить горячий воздух в запотолочное пространство и повысить эффективность охлаждения. Короб позволяет повысить отдачу от кондиционеров за счет более рационального расходования холодного воздуха, тем самым значительно снижая эксплуатационные издержки.

Охлаждающая дверь (отвод 10 – 30 кВт тепла)

Охлаждающая дверь, разработанная в сотрудничестве с IBM, обеспечивает дополнительное охлаждение до 20 кВт на каждый шкаф, устраняя “горячие точки” и позволяя разместить серверное оборудование более плотно, улучшая масштабирумость центра обработки данных. Охлаждающая дверь представляет собой исключительно надежное и экономичное решение для размещения оборудования с повышенным тепловыделением в центрах обработки данных. Благодаря этому снижается общая стоимость владения ЦОД и устраняется потребность в дополнительном кондиционировании.

Система прокладки кабеля

Система прокладки кабеля над шкафами CabRunner™ представляет собой кабельный лоток высокой емкости, устанавливаемый непосредственно на шкаф. Использование этой системы позволяет обойтись без других приспособлений для размещения кабеля и уменьшает общее время инсталляции.

Герметизирующий кабельный ввод для фальшпола Cool Boot™

Герметизирующий кабельный ввод для фальшпола Cool Boot™ предотвращает потери холодного воздуха, поступающего в шкаф для охлаждения активного оборудования; доступны различные размеры и формы вводов.

Встроенная система заземления

Шкаф Net-Access™ оснащен полностью интегрированной системой заземления StructuredGround™. Части шкафа электрически связаны. Встроенные в шкаф элементы системы заземления включают цельносварную раму, электрически связанные монтажные направляющие, проводящие ток дверные петли и уникальную систему заземления боковых панелей. Дополнительно поставляются комплекты для подключения к общей сети заземления здания (MCBN).

Коммутационные шкафы Net-Access™

- Шкафы совмещают в едином решении средства поддержания оптимального температурного режима, превосходную организацию кабелей и встроенную систему заземления.

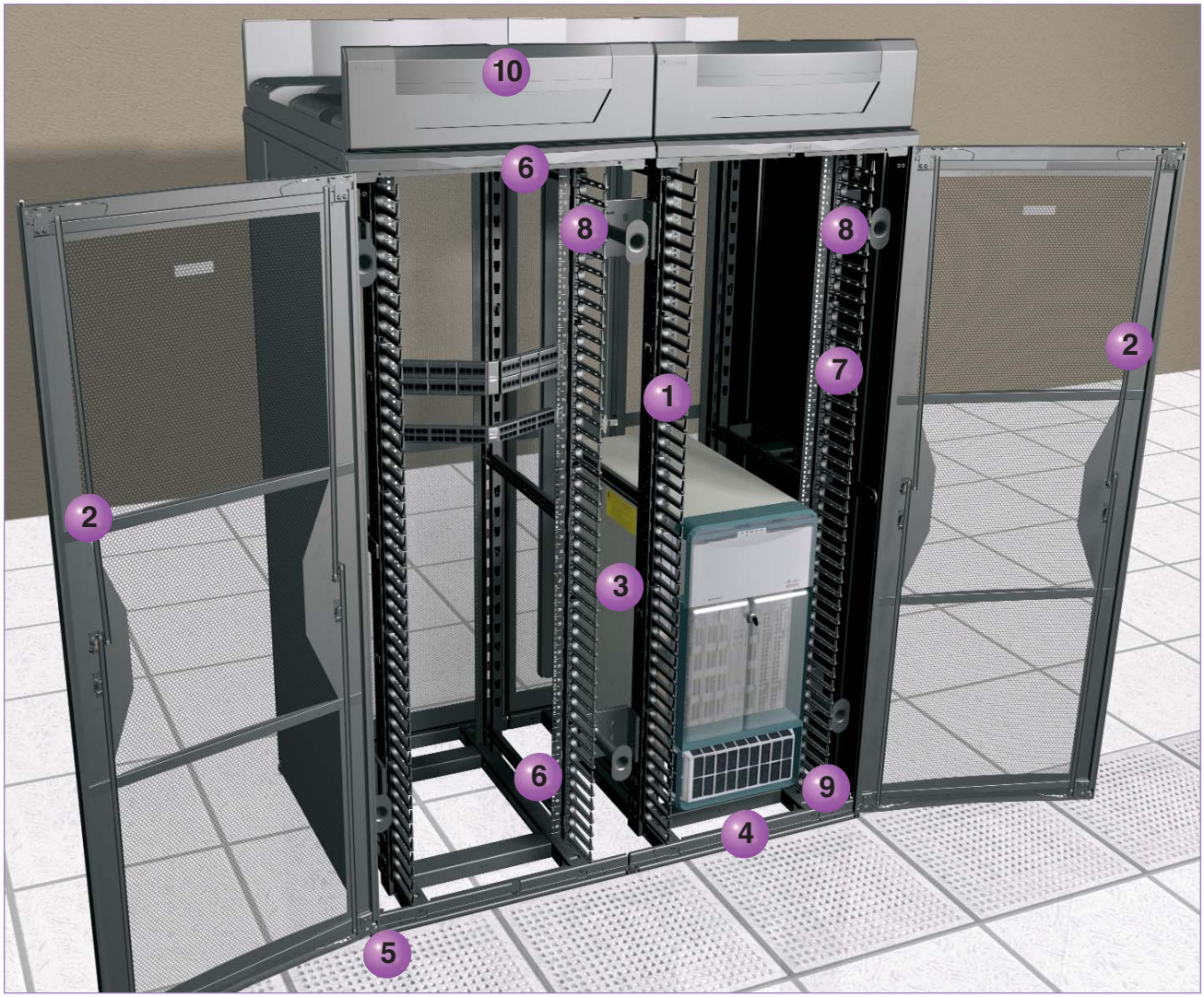

Compatible

Коммутационные шкафы Net-Access™
были протестированы на совеместимость с коммутаторами
Cisco MDS 9513, Catalyst 6509 и Nexus 7010 и 7018
Более подробная информация доступна на сайте www.panduit.com/cisco1.

Количество продукции в заказе должно быть кратно объему стандартной упаковки.

Коммутационные шкафы Net-Access™ (продолжение)

1 **Организация кабелей.** Вертикальные кабельные каналы обеспечивают беспрепятственный доступ к кабелям для облегчения переконфигурации сети.

2 **Дверь с двойными петлями.** Дверь может открываться в обе стороны, что обеспечивает беспрепятственный доступ к кабелям.

3 **Управление температурным режимом.** Внутренняя рама и превосходная организация кабелей оставляют свободными каналы для отвода теплого воздуха.

4 **Заземление и связывание.** Все компоненты шкафа, включая монтажные направляющие, двери и боковые панели, электрически связаны, что защищает оборудование и персонал.

5 **Опоры и ролики.** Регулируемые опоры безопасно и легко устанавливаются на нужную высоту; они могут полностью убираться внутрь рамы шкафа, обеспечивая равномерную нагрузку на пол. Ролики (поставляются отдельно) крепятся к боковой поверхности шкафа, поэтому их можно поставить и снять, не наклоняя весь шкаф.

6 **Возможность ввода кабелей сверху или из-под фальшпола.** Пробивочные отверстия в крыше шкафа предоставляют свободу выбора способа прокладки кабелей и делают всю систему более масштабируемой. Широкие отверстия в нижней платформе шкафа позволяют подвести кабель из-под фальшпола.



7 **Регулируемые направляющие для монтажа оборудования.** Передние и задние направляющие легко регулируются для размещения различного оборудования. Маркировка юнитов стойки помогает осуществить простую и быструю установку.



8 **Дополнительные катушки для кабеля.** Катушки помогают организовать и разместить излишки длины патч-кордов. Катушки поставляются в двух исполнениях: для бокового монтажа в отдельно стоящий шкаф и для монтажа между объединенными шкафами.

9 **Герметизирующий кабельный ввод для фальшпола Cool Boot™.** Уплотнение предотвращает потери холодного воздуха, поступающего в шкаф для охлаждения активного оборудования; доступны различные размеры и формы уплотнений.

10 **Универсальная система прокладки кабеля.** Система прокладки кабеля над шкафом CabRunner™ представляет собой широкий и емкий лоток, который монтируется непосредственно на шкаф Net-Access™; не требует других приспособлений для размещения кабеля и уменьшает общее время инсталляции.

Емкость кабельных каналов в шкафах

Канал	Без катушки для излишков кабеля					С катушкой для излишков кабеля				
	Площадь канала	Количество кабелей*				Площадь канала	Количество кабелей*			
	см²	Кат. 6A 8 мм	Кат. 6 6,5 мм	Кат. 5e 5 мм	Оптич. 3 мм	см²	Кат. 6A 8 мм	Кат. 6 6,5 мм	Кат. 5e 5 мм	Оптич. 3 мм
Боковой	272,3	242	343	614	1540	209,0	185	264	471	1182
Центральный	544,5	484	687	1229	3081	481,3	427	607	1086	2723

*Примечание: емкость рассчитана для заполнения на 40% в соответствии с нормами прокладки кабелей.
Указаны размеры внешнего диаметра кабеля.

Коммутационные шкафы Net-Access™

- Вертикальные кабельные каналы обеспечивают беспрепятственный доступ к кабелям для облегчения переконфигурации сети
- Секции кабельного организатора с “пальцами “ могут размещаться там, где это нужно, на передней или задней стороне каждой из четырех опор стойки, обеспечивая большую гибкость при прокладке кабелей
- Разработаны с применением гидродинамического анализа (CFD, computational fluid dynamics) и лабораторных термодинамических испытаний для совместимости с коммутаторами, использующими боковые воздушные потоки
- Вмещают оборудование глубиной до 658 мм
- Шкафы оснащены полностью интегрированной системой заземления; все компоненты шкафа электрически связаны, что повышает отказоустойчивость сетевой инфраструктуры и защищает оборудование и персонал
- Доступны направляющие с резьбой #12-24 и направляющие для закладных гаек; юниты пронумерованы
- Монтажные направляющие имеют восходящую или нисходящую нумерацию юнитов
- Стойкое покрытие из черного полиэстера на основе эпоксидной смолы
- Допустимая нагрузка 1134 кг
- Шкафы поставляются собранными, один на палете

CN1

CN2

CN3

CN4

Код	Описание	Кол-во в упак.
Коммутационные шкафы Net-Access™ с резьбовыми отверстиями #12-24		
CN1	Шкаф с перфорированной передней дверью, открывающейся в обе стороны. Перфорированная двустворчатая задняя дверь. Сплошные боковые панели. Два комплекта направляющих для установки оборудования с резьбовыми отверстиями #12-24. Кабельные организаторы высотой 45 юнитов, установленные спереди и позади передних опор. Вес пустого шкафа - 169 кг.	1
CN2	Шкаф с перфорированной передней дверью, открывающейся в обе стороны. Перфорированная двустворчатая задняя дверь. Два комплекта направляющих для установки оборудования с резьбовыми отверстиями #12-24. Кабельные организаторы высотой 45 юнитов, установленные спереди и позади передних опор. Вес пустого шкафа - 125 кг.	1
CN3	Шкаф с двумя комплектами направляющих для установки оборудования с резьбовыми отверстиями #12-24. Кабельные организаторы высотой 45 юнитов, установленные спереди и позади передних опор. Вес пустого шкафа - 94 кг.	1
CN4	Шкаф с перфорированной передней и двустворчатой задней дверью. Сплошные боковые панели. Два комплекта направляющих для установки оборудования с резьбовыми отверстиями #12-24. Кабельные организаторы высотой 45 юнитов, установленные спереди и позади передних опор. Вес пустого шкафа - 163 кг.	
Коммутационные шкафы Net-Access™ с отверстиями по закладную гайку		
CN1CN	Шкаф с перфорированной передней дверью, открывающейся в обе стороны. Перфорированная двустворчатая задняя дверь. Сплошные боковые панели. Два комплекта направляющих для установки оборудования с отверстиями под закладную гайку. Кабельные организаторы высотой 45 юнитов, установленные спереди и позади передних опор. Вес пустого шкафа - 169 кг.	1
CN2CN	Шкаф с перфорированной передней дверью, открывающейся в обе стороны. Перфорированная двустворчатая задняя дверь. Два комплекта направляющих для установки оборудования с отверстиями под закладную гайку. Кабельные организаторы высотой 45 юнитов, установленные спереди и позади передних опор. Вес пустого шкафа - 125 кг.	1
CN3CN	Шкаф с двумя комплектами направляющих для установки оборудования с отверстиями под закладную гайку. Кабельные организаторы высотой 45 юнитов, установленные спереди и позади передних опор. Вес пустого шкафа - 94 кг.	1

Количество продукции в заказе должно быть кратно объему стандартной упаковки.

Коммутационные шкафы Net-Access™ (продолжение)

CNPS

CNDS

CNBRFK


CNRT

CNAE1

CNSPE

CNSPC

CNCSTR

Код	Описание	Кол-во в упак.
Аксессуары и дополнительные детали к шкафам Net-Access™		
CNPS	Съемные сплошные боковые панели, защищающие кабели и оборудование. Запирающиеся защелки позволяют легко снять панели, за счет чего обеспечивается простой и быстрый доступ к оборудованию.	1
CNDS	Перфорированная двустворчатая задняя дверь. Дверная ручка с замком входит в комплект.	1
CNDSH	Перфорированная передняя дверь, открывающаяся в обе стороны.	1
CNRT	Комплект направляющих (2 шт.) для установки оборудования с резьбовыми отверстиями #12-24.	1
CNRTS	Комплект направляющих (2 шт.) для установки оборудования с резьбовыми отверстиями #12-24. Высота - 23 RU.	1
CNBRFK	Секции кабельных организаторов-"пальцев" высотой 9 юнитов. Комплект включает секции "пальцев" для обеих сторон опор.	1
CNAE1	Воздуховоды, обеспечивающие отвод горячего воздуха для охлаждения высокоплотных конфигураций оборудования с большим выделением тепла. Предназначены для использования с коммутаторами Cisco* 6509.	1
CNAE2	Воздуховоды, обеспечивающие дополнительный приток воздуха для охлаждения высокоплотных конфигураций оборудования с большим выделением тепла. Предназначены для использования с коммутаторами Cisco* 9513.	1
CNAE3	Воздуховоды, обеспечивающие дополнительный приток воздуха для охлаждения высокоплотных конфигураций оборудования с большим выделением тепла. Предназначены для использования с коммутаторами Cisco* 6513.	1
CNAE7018	Воздуховоды, обеспечивающие дополнительный приток воздуха для охлаждения высокоплотных конфигураций оборудования с большим выделением тепла. Предназначены для использования с коммутаторами Cisco* 7018.	1
CNSPE	Боковые катушки для выбора излишков кабеля; организуют размещение медных и оптических патч-кордов в вертикальном канале. Упаковка содержит правую и левую катушки для выбора излишков кабеля и монтажные кронштейны.	1
CNSPC	Катушка для выбора излишков кабеля, устанавливаемая в центральном канале при объединении шкафов. Комплект включает одну катушку и один крепежный кронштейн.	1
CNCSTR	Комплект из 4-х роликов для перемещения пустого или заполненного шкафа. Конструкция шкафа позволяет легко установить ролики, не наклоняя сам шкаф.	1

^Cisco является зарегистрированной торговой маркой Cisco Technology, Inc.

Серверные шкафы Net-Access™

• Серверный шкаф Net-Access™ обеспечивает оптимальный температурный режим для систем с различным тепловыделением. Превосходные средства организации кабелей и шнуров питания предотвращают их спутывание позади серверов, ухудшающее вентиляцию. Бланкирующие панели помогают направлять холодный воздух к серверам.



Вид спереди



Вид сзади

1 Серверный шкаф Net-Access™ (стр. 147)

2 Герметизирующий кабельный ввод Cool Boot™ (стр. 168)

3 Система прокладки кабеля под полом GridRunner™

4 Монтируемые вертикально кронштейны для патч-панелей (стр. 147)

5 Дверь CNDSH, одностороняя (стр. 147)

Количество продукции в заказе должно быть кратно объему стандартной упаковки.

Серверные шкафы Net-Access™

NEW!

- Вертикальные кабельные каналы обеспечивают беспрепятственный доступ к кабелям для облегчения переконфигурации сети и вертикального монтажа патч-панелей и розеточных блоков
- Имеют бланкирующие панели, которые помогают направлять холодный воздух к серверам
- Секции кабельного организатора с "пальцами" могут размещаться на передней или задней стороне опор шкафа, обеспечивая большую гибкость при прокладке кабелей
- Шкафы оснащены полностью интегрированной системой заземления; все компоненты шкафа электрически связаны, что повышает отказоустойчивость сетевой инфраструктуры и защищает оборудование и персонал
- Цельносварная конструкция
- Фиксированные передние и регулируемые задние направляющие с отверстиями для закладных гаек
- Дверь оснащена запирающимся замком
- Боковые панели удобно крепятся на двух защелках
- Вмещают оборудование глубиной до 736,6 мм
- Стойкое покрытие из черного полиэстера на основе эпоксидной смолы
- Допустимая нагрузка 1134 кг
- Шкафы поставляются собранными, один на палете

CS1

CS2

CS3


CSRCE

CNDSH


CVPPB


CVPDUB

CNCSTR

Код	Описание	Кол-во в уп.
Серверные шкафы Net-Access™		
CS1	Шкаф с перфорированной передней дверью, открывающейся в одну сторону. Перфорированная двустворчатая задняя дверь. Сплошные боковые панели. Два комплекта направляющих для установки оборудования с отверстиями под закладные гайки. Кабельный организатор высотой 45 юнитов, размещенный около задней опоры. Один комплект монтажных кронштейнов для установки электрических розеток. Вес пустого шкафа 180 кг. Размеры, ВхШхГ: 2134 мм x 800 мм x 1044 мм	1
CS2	Шкаф с перфорированной передней дверью, открывающейся в одну сторону. Перфорированная двустворчатая задняя дверь. Два комплекта направляющих для установки оборудования с отверстиями под закладные гайки. Кабельный организатор высотой 45 юнитов, размещенный около задней опоры. Один комплект монтажных кронштейнов для установки электрических розеток. Вес пустого шкафа 135 кг. Размеры, ВхШхГ: 2134 мм x 800 мм x 1044 мм	1
CS3	Шкаф с двумя комплектами направляющих для установки оборудования с отверстиями под закладные гайки. Кабельный организатор высотой 45 юнитов, размещенный около задней опоры. Один комплект монтажных кронштейнов для установки электрических розеток. Вес пустого шкафа 102 кг. Размеры, ВхШхГ: 2134 мм x 800 мм x 1016 мм	1
Аксессуары и дополнительные детали к шкафам Net-Access™		
CNDSH	Перфорированная одностороняя дверь. Направление открывания двери (направо или налево) легко изменяется, что обеспечивает большую универсальность конструкции. Открытая перфорированная поверхность двери обеспечивает оптимальный доступ воздуха к оборудованию. Складная ручка, запирающаяся на ключ, и одноточечный затвор.	1
CSRCE	Дополнительные передние направляющие для установки оборудования в серверные шкафы с отверстиями под корпусные гайки, продаются парами.	1
CNCSTR	Комплект из 4-х роликов для перемещения пустого или заполненного шкафа. Конструкция шкафа позволяет легко установить ролики, не наклоняя сам шкаф.	1
CVPPB	Кронштейн для вертикального крепления 19" медных и оптических патч-панелей высотой 1 юнит к боковине опоры шкафа.	1
CVPDUB	Кронштейн для вертикального крепления электрических розеток к боковине опоры шкафа (комплект включает два кронштейна).	1

Вытяжной короб для отвода горячего воздуха Net-Access™

- Инновационный вытяжной короб для отвода горячего воздуха Net-Access™ отводит до 20 кВт тепла от серверов напрямую в пространство за фальшпотолком ЦОД. Короб позволяет повысить отдачу от кондиционеров за счет более рационального расходования холодного воздуха, тем самым значительно снижая эксплуатационные издержки.

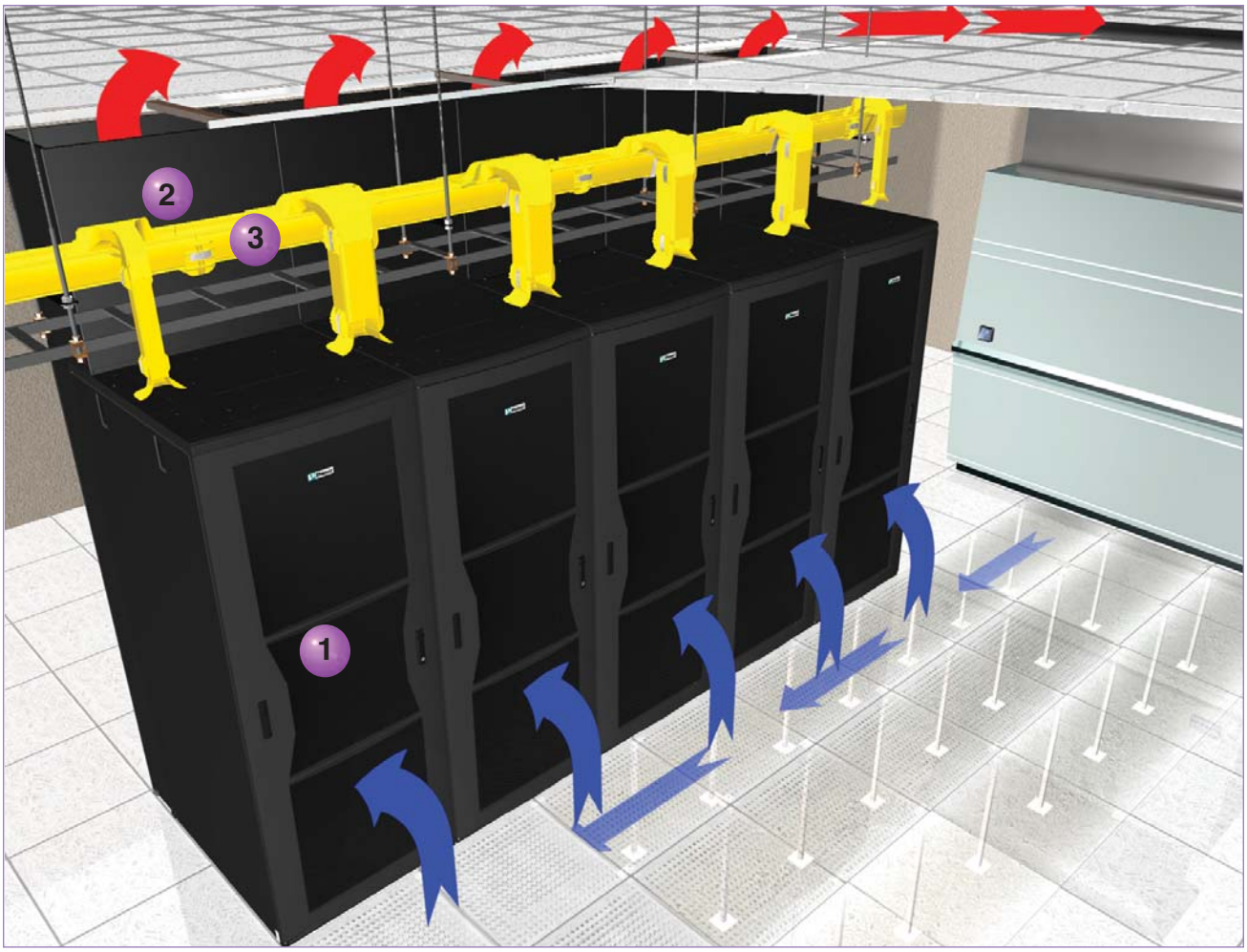

1 **Серверный шкаф Net-Access™ (стр. 147)**

3 **Система прокладки кабелей FiberRunner™**

2 **Дополнительные секции CVED32VE (стр. 149)**



Количество продукции в заказе должно быть кратно объему стандартной упаковки.

Вытяжной короб для отвода горячего воздуха Net-Access™

NEW!

- Используется с серверными шкафами Panduit Net-Access™ (серия CS)
- Конструкция позволяет минимизировать требуемое для охлаждения пространство позади шкафа
- Увеличивает глубину шкафа на 165 мм
- Полностью пассивная система охлаждения
- Обеспечивает отвод до 20 кВт тепла от серверов в пространство за фальшпотолком



CVED32

CVED32VE

Код	Описание	Кол-во в уп.
CVED32	Задняя секция шкафа Net-Access для установки вытяжного короба, сплошная двустворчатая дверь.	1
CVED32VE	Регулируемый вытяжной короб, высота 762-1524 мм (шаг 25.4 мм).	1
CVED32VES	Регулируемый вытяжной короб, высота 508-914 мм (шаг 25.4 мм).	1

Охлаждающая дверь Net-Access™

Охлаждающая дверь Net-Access™ располагается напротив источника тепла и представляет собой эффективное и экономически выгодное решение для отвода тепла в ЦОД. Охлаждающая дверь Net-Access™ способна отвести больше тепла, чем традиционное решение с горячим/холодным коридорами, содержит меньше движущихся частей, потребляет меньше электроэнергии и позволяет быстро улучшить охлаждение без глобальной переконфигурации ЦОД.

IBM cooling technology

*IBM является зарегистрированной торговой маркой International Business Machines Corporation. Права на логотип IBM также принадлежат International Business Machines Corporation; логотип используется по лицензии IBM.

1 **Серверный шкаф Net-Access™ (стр. 147)**

2 **Охлаждающая дверь (стр. 151)**



3 **Герметизирующий кабельный ввод Cool Boot™ (стр. 168)**

4 **Система прокладки кабеля под полом GridRunner™**

5 **Система прокладки кабеля над шкафами CabRunner™ (стр. 151)**

Количество продукции в заказе должно быть кратно объему стандартной упаковки.

Охлаждающая дверь Net-Access™

NEW!

- Используется с серверными шкафами Panduit Net-Access™ (серия CS)
- Увеличивает глубину шкафа на 165 мм
- Пассивная система жидкостного охлаждения
- Обеспечивает отвод до 20 кВт тепла
- Быстро подключается с помощью соединителей 3/4"
- Дверь открывается на 110° для удобства доступа к кабелям и оборудованию

CRDHX

CRDHXA32

Код	Описание	Кол-во в уп.
CRDHX	Охлаждающая дверь. Размеры, ВхШхГ: 2098,04 мм x 713,74 мм x 129,54 мм Вес двери без воды – 32 кг.	1
CRDHXA32	Рама для установки охлаждающей двери в шкаф шириной 800 мм. Размеры, ВхШхГ: 2133.60 мм x 800.10 мм x 44.45 мм Вес адаптера – 12 кг.	1

Система для прокладки кабеля над шкафом CabRunner™

NEW!

- Кабельные лотки широкие и емкие, система монтируется непосредственно на шкаф
- Разработана специально для коммутационного и серверного шкафов Net-Access™
- Кабельные выводы совпадают по расположению с вводными отверстиями на шкафах и обеспечивают контроль радиуса изгиба кабеля 75 мм
- Четкий, простой дизайн дополняет эстетически привлекательную систему Net-Access™

CRB6BL

CRBRDGBL

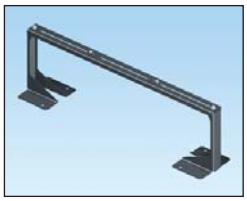

CRTB

Код	Описание	Кол-во в уп.	Кол-во в кор.
База			
CRB6BL	База кабельного лотка CabRunner™ со стенками высотой 150 мм. Поставляется с крепежом для монтажа к шкафам Net-Access™	1	—
Заглушка-переходник			
CRBRDGBL	Заглушка-переходник CabRunner™. Щелкивается в CRB6BL, закрывая неиспользуемые выводы для кабеля и обеспечивая плавный переход кабеля в соседний шкаф.	1	5
Кронштейн для крепления кабельного лотка			
CRTB	Кронштейн для крепления кабельного лотка CabRunner™. Используется для монтажа навесной системы прокладки кабеля FiberRunner™ к базе канала CabRunner™ .	1	—

Серверные шкафы Net-SERV™

NEW!

- Глубина 1200 мм
- Две пары вертикальных направляющих с отверстиями для закладных гаек (cage nut), 50 комплектов гаек и болтов поставляется с шкафом
- Направляющие с разметкой юнитов. Стандартный порядок нумерации - снизу вверх, перед установкой оборудования может быть изменен на противоположный
- Расстояние между передними и задними направляющими - до 1067 мм
- Поворотные ручки с замками на передней и задней дверях
- Боковые панели с замками
- Кронштейны для вертикального крепления блоков розеток – в комплекте
- Вертикальные заглушки в передней части шкафа - для организации правильного воздухообмена
- Регулируемые ножки
- Скобы для объединения шкафов - в комплекте
- Крепления для защиты от опрокидывания - в комплекте
- Доступны 4 конфигурации: базовая, организаторы стандартной емкости, организаторы высокой емкости, кронштейны для вертикального расположения патч-панелей
- Прочное порошковое покрытие черного цвета
- Полностью сварная рама
- Нагрузка до 1134 кг
- Съемная крыша
- Шкаф поставляется собранным, на отдельной палете
- Ролики легко устанавливаются на свободный или загруженный шкаф (заказываются отдельно)
- Возможна конфигурация с вытяжным коробом для горячего воздуха

Структура кодов серверных шкафов Net-SERV™

S	7	5	2	C	1	2	9	F	V
Серия	**Ширина**	**Высота**	**Глубина**	**Направляющие**	**Передняя дверь**	**Задняя дверь**	**Боковые панели**	**Кабельные организаторы**	**Вытяжной короб (опция)**
S = Сервер	6 = 600 мм 7 = 700 мм	2 = 42RU 5 = 45RU	2 = 1200 мм	C = направляющие для закладных гаек, нумерация снизу вверх	1 = перфорированная	2 = двустворчатая перфорированная 3 = сплошная	2 = 2 сплошные боковые панели 9 = без боковых панелей	F = стандартная плотность, H = высокая плотность, P = кронштейны для патч-панелей, B = без организаторов	V = вытяжной короб

Количество продукции в заказе должно быть кратно объему стандартной упаковки.

Варианты комплектации серверных шкафов Net-SERV™

Пальцевые кабельные организаторы



Кронштейны для розеточных блоков

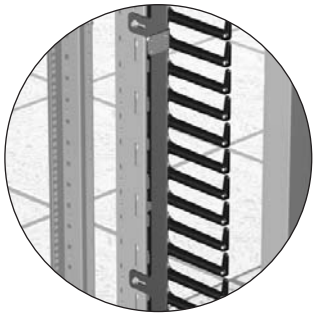

Кронштейны для вертикального крепления патч-панелей



Кабельные организаторы высокой емкости с L-скобами

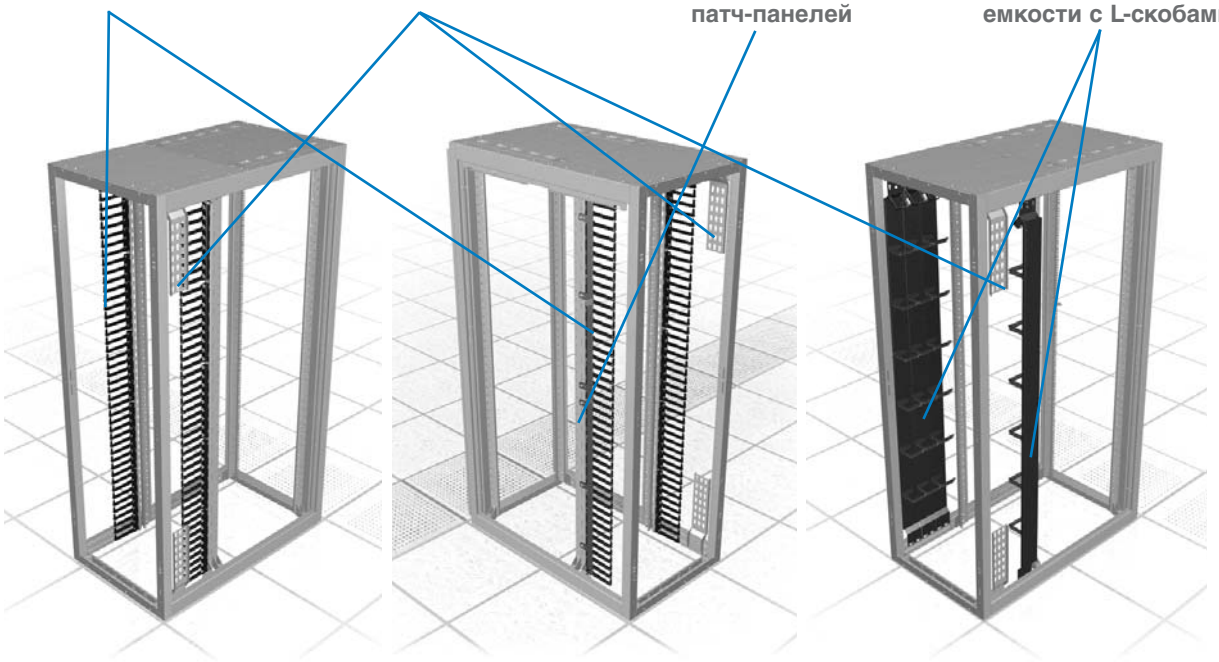

Шкафы с боковыми панелями
S722C122F
S752C122F
S622C122F
S652C122F
Шкафы без боковых панелей
S722C129F
S752C129F
S622C129F
S652C129F

Шкафы с боковыми панелями
S722C122P
S752C122P
Шкафы без боковых панелей
S722C129P
S752C129P

Шкафы с боковыми панелями
S722C122H
S752C122H
S622C122H
S652C122H
Шкафы без боковых панелей
S722C129H
S752C129H
S622C129H
S652C129H

Серверные шкафы Net-SERV™ – базовая конфигурация

• Шкаф базовой конфигурации поставляется без кабельных организаторов

S722C122B

S722C129B

Код	Описание	Кол-во RU^	Ширина, мм	Высота, мм	Кол-во в упак.
Шкафы со сплошными боковыми панелями					
S722C122B	Шкаф с перфорированной передней дверью. Двойные перфорированные задние двери. Сплошные боковые панели.	42	700	1984	1
S752C122B		45	700	2118	1
S622C122B		42	600	1984	1
S652C122B		45	600	2118	1
Шкафы без боковых панелей					
S722C129B	Шкаф с перфорированной передней дверью. Двойные перфорированные задние двери. Без боковых панелей.	42	700	1984	1
S752C129B		45	700	2118	1
S622C129B		42	600	1984	1
S652C129B		45	600	2118	1

^1RU = 44,45 мм
Кабельные организаторы приобретаются отдельно.
Монтажные скобы для установки двух вертикальных розеточных блоков входят в комплект.

Серверные шкафы Net-SERV™ с организаторами стандартной емкости

• Оснащены вертикальными пальцевыми кабельными организаторами в задней части шкафа

S722C122F

S722C129F

Код	Описание	Кол-во RU^	Ширина, мм	Высота, мм	Кол-во в упак.
Шкафы со сплошными боковыми панелями					
S722C122F	Шкаф с перфорированной передней дверью. Двойные перфорированные задние двери. Сплошные боковые панели.	42	700	1984	1
S752C122F		45	700	2118	1
S622C122F		42	600	1984	1
S652C122F		45	600	2118	1
Шкафы без боковых панелей					
S722C129F	Шкаф с перфорированной передней дверью. Двойные перфорированные задние двери. Без боковых панелей.	42	700	1984	1
S752C129F		45	700	2118	1
S622C129F		42	600	1984	1
S652C129F		45	600	2118	1

^1RU = 44,45 мм
Монтажные скобы для установки двух вертикальных розеточных блоков входят в комплект.

Серверные шкафы Net-SERV™ с организаторами и кронштейнами для патч-панелей

• Вертикальные пальцевые кабельные организаторы и кронштейны для вертикального крепления патч-панелей

S722C122P

S722C129P

Код	Описание	Кол-во RU^	Ширина, мм	Высота, мм	Кол-во в упак.
Шкафы со сплошными боковыми панелями					
S722C122P	Шкаф с перфорированной передней дверью. Двойные перфорированные задние двери. Сплошные боковые панели.	42	700	1984	1
S752C122P		45	700	2118	1
Шкафы без боковых панелей					
S722C129P	Шкаф с перфорированной передней дверью. Двойные перфорированные задние двери. Без боковых панелей.	42	700	1984	1
S752C129P		45	700	2118	1

^1RU = 44,45 мм
Монтажные скобы для установки двух вертикальных розеточных блоков входят в комплект.

Количество продукции в заказе должно быть кратно объему стандартной упаковки.

Серверные шкафы Net-SERV™ с организаторами высокой емкости

• Оснащены вертикальными кабельными организаторами с L-скобами в задней части шкафа

S722C122H

S722C129H

Код	Описание	Кол-во RU^	Ширина, мм	Высота, мм	Кол-во в упак.
Шкафы со сплошными боковыми панелями					
S722C122H	Шкаф с перфорированной передней дверью. Двойные перфорированные задние двери. Сплошные боковые панели.	42	700	1984	1
S752C122H		45	700	2118	1
S622C122H		42	600	1984	1
S652C122H		45	600	2118	1
Шкафы без боковых панелей					
S722C129H	Шкаф с перфорированной передней дверью. Двойные перфорированные задние двери. Без боковых панелей.	42	700	1984	1
S752C129H		45	700	2118	1
S622C129H		42	600	1984	1
S652C129H		45	600	2118	1

^1RU = 44,45 мм
Монтажные скобы для установки двух вертикальных розеточных блоков входят в комплект.

Серверные шкафы Net-SERV™ с организаторами высокой емкости и вытяжным коробом

• Вертикальные кабельные организаторы с L-скобами в задней части шкафа, вытяжной короб для отвода горячего воздуха за фальш-потолок, сплошная задняя дверь.

• Высота короба регулируется в пределах 1067-1778 мм

S722C122HV

S722C129HV

Код	Описание	Кол-во RU^	Ширина, мм	Высота, мм	Кол-во в упак.
Шкафы со сплошными боковыми панелями					
S722C122HV	Шкаф с перфорированной передней дверью. Двойные перфорированные задние двери. Сплошные боковые панели.	42	700	1984	1
S752C122HV		45	700	2118	1
S622C122HV		42	600	1984	1
S652C122HV		45	600	2118	1
Шкафы без боковых панелей					
S722C129HV	Шкаф с перфорированной передней дверью. Двойные перфорированные задние двери. Без боковых панелей.	42	700	1984	1
S752C129HV		45	700	2118	1
S622C129HV		42	600	1984	1
S652C129HV		45	600	2118	1

^1RU = 44,45 мм
Монтажные скобы для установки двух вертикальных розеточных блоков входят в комплект.

Аксессуары для серверных шкафов Net-SERV™

S22PS
S52PS



S62RC
S72RC
S65RC
S75RC

SCSTR

SVPDUB

STG3X8

CTIDT15

STCC3X8

CLT150F-X3

Код	Описание	Кол-во RU^	Ширина, мм	Кол-во в упак.
Боковые панели				
S22PS	Сплошная боковая панель для шкафа Net-SERV™ высотой 42U. Панели фиксируются на шкафу при помощи всего одного замка, быстро монтируются и снимаются.	42	700	1
S52PS	Сплошная боковая панель для шкафа Net-SERV™ высотой 45U. Панели фиксируются на шкафу при помощи всего одного замка, быстро монтируются и снимаются.	45	700	1
Вертикальные направляющие для монтажа оборудования				
S62RC	Вертикальные 19" направляющие для закладных гаек для шкафов Net-SERV™, в комплекте 2 шт.	42	600	1
S72RC	Вертикальные 19" направляющие для закладных гаек для шкафов Net-SERV™, в комплекте 2 шт.	42	700	1
S65RC	Вертикальные 19" направляющие для закладных гаек для шкафов Net-SERV™, в комплекте 2 шт.	45	600	1
S75RC	Вертикальные 19" направляющие для закладных гаек для шкафов Net-SERV™, в комплекте 2 шт.	45	700	1
Ролики				
SCSTR	Ролики для серверного шкафа, 4 шт.	—	—	4
Кронштейн для вертикальных блоков розеток				
SVPDUB	Кронштейн для крепления вертикальных блоков розеток в шкаф Net-SERV™	—	—	1
Кронштейн для вертикального крепления патч-панелей				
SVPPB	Кронштейн для вертикального крепления 19" патч-панелей в шкаф Net-SERV™	1	—	1
Кабельный ввод CoolBoot™				
CTG3X8	Герметизирующий верхний кабельный ввод CoolBoot™ для шкафов Net-SERV™. Размеры входного отверстия шкафа 76,2 x 203,2 мм. Разъемное соединение облегчает кабельную переконфигурацию и позволяет максимально эффективно использовать систему охлаждения. Используется как со шкафами Net-SERV™ так и Net-Access™.	—	—	1
Кабельный ввод CoolBoot™ для оптики				
CTIDT15	Используется для ввода кабелей в гофрированной трубке в шкаф. Размеры входного отверстия шкафа 76,2 x 203,2 мм или 76,2 x 127 мм. Разъемное соединение облегчает кабельную переконфигурацию и позволяет максимально эффективно использовать систему охлаждения. Используется как со шкафами Net-SERV™ так и Net-Access™.	—	—	1
Гофрированная трубка для изоляции кабелей				
CLT150F-X3*	Гофрированная изолирующая трубка служит для вывода кабелей из коробов FiberRunner™ и ввода их в шкаф. Внутренний диаметр 38,1 мм, внешний диаметр 43,2 мм. Поставляется в рулонах.	—	—	1
Заглушка потолочного кабельного ввода				
CTCC3X8	Заглушка потолочного кабельного ввода для шкафов Net-SERV™.	—	—	1

Количество продукции в заказе должно быть кратно объему стандартной упаковки.

Блоки силовых розеток

- Розетки европейского типа, 230 В
- Монтажные кронштейны и винты входят в комплект
- Предохранители защищают оборудование от скачков напряжения
- Цифровой жидкокристаллический дисплей
- Модели с дисплеем имеют цифровой амперметр, показывающий силу тока, напряжение, мощность, коэффициент мощности

RPSV3032C1392PM

RPSV2016C13NCM

PV12PN

RPSH1016C132PM

RPSH1016C13NCM

Код	Описание	Кол-во RU^	Кол-во в упак.
Вертикальные			
RPSV3032C1392PM	Вертикальный блок силовых розеток, 32 А, 230 В, 24 розетки типа C-13 и 6 розеток типа C-19, 2 тепловых предохранителя 16 А, цифровой амперметр, шнур питания 3 м с вилкой E 32A 250 В. Размеры, ВхШхГ: 1683 мм x 51 мм x 51 мм	—	1
RPSV2016C13NCM	Вертикальный блок силовых розеток 16 А, 230 В, 20 розеток типа C-13, цифровой амперметр, розетка для силового шнура типа C-20 с фиксатором. Размеры, ВхШхГ: 1683 мм x 41 мм x 41 мм	—	1
PV12PN	Вертикальный блок силовых розеток 30 А, 240 В, 12 розеток типа C-13, 2 предохранителя 15 А, цифровой амперметр, шнур питания 3 м с вилкой. Размеры, ВхШхГ: 613 мм x 44.5 мм x 178 мм	—	1
Горизонтальные			
RPSH1016C132PM	Горизонтальный блок силовых розеток 19", 16 А, 230 В, 10 розеток типа C-13, цифровой амперметр, шнур питания 3 м с вилкой E 16A 250 В. Размеры, ВхШхГ: 44 мм x 432 мм x 41 мм	1	1
RPSH1016C13NCM	Горизонтальный блок силовых розеток 19", 16 А, 230 В, 10 розеток типа C-13, цифровой амперметр, розетка для силового шнура типа C-20 с фиксатором. Размеры, ВхШхГ: 44 мм x 432 мм x 41 мм	1	1

^1RU = 44,45 мм.
Монтажные винты входят в комплект.
Все изделия черного цвета.

Компоненты заземления для шкафов

CGNBSK

RGCBNJ660P22

RGS134-1Y

RGS134B-1

RGESDWS

Код	Описание	Кол-во в упак.
CGNBSK	Точка заземления для направляющих под закладные гайки, 25 шт.	1
RGCBNJ660P22	Комплект для заземления шкафа: кабель #6 AWG (16 мм2) длиной 1,52 м, с одним наконечником 45°, болты, антиоксидант, медный зажим HTAP для подключения к магистральной шине заземления #6-#2 AWG (16 - 25 мм^2).	1
RGS134-1Y	Вертикальная шина-накладка для направляющих 45U; длина 2 м, ширина 17 мм, толщина 1,27 мм. Поставляется с упаковкой антиоксиданта 5 мл, 1 наклейкой и тремя саморезами каждого из двух типов: #12-24 x 12,7 мм, M6 x 12 мм и #10-32 x 12,7 мм и M5 x 12 мм.	1
RGS134B-1	Вертикальная шина-накладка для направляющих под закладные гайки; длина 2 м, ширина 17 мм, толщина 1,27 мм. Поставляется с упаковкой антиоксиданта 5 мл, 1 наклейкой, тремя винтами для закладной гайки, восемью винтами #12-24 и тремя клипсами.	1
RGESDWS	Заземляющий браслет с встроенным сопротивлением 1 МОм. Шнур длиной 183 см.	1
RGESD2B-1	Разъем для заземляющего браслета: порт с двумя отверстиями, предупреждающая наклейка, упаковка антиоксиданта 5 мл, два заземляющих винта для закладной гайки и две заземляющих гайки #12-24.	1

Количество продукции в заказе должно быть кратно объему стандартной упаковки.

Обзор решений
Кабель
Модули
Лицевые панели и розетки
Зонное каблирование
Медные патч-панели
Медные патч-корды и вилки
Оптические коннекторы, патч-корды и полки
Претерминированные решения
Шкафы
Стойки и кабельные организаторы
Система управления сетью
Заземление
Кабельные короба
Маркировка
Стяжки и крепеж
Алфавитный указатель

Стойки и кабельные организаторы

Стойки и кабельные организаторы Panduit спроектированы таким образом, чтобы наиболее оптимально управлять кабельной и сетевой инфраструктурой и обеспечивать ее защиту. Оборудование размещается в легкодоступных местах и работает стабильно и безотказно. Поддержание оптимального температурного режима, превосходные средства организации кабелей и встроенная система заземления представлены в едином решении.

- Многочисленные варианты и опции дают пользователям возможность конфигурировать систему по своему выбору
- Встроенный контроль радиуса изгиба кабеля помогает предохранить кабель от перегиба, расслоения или разрушения
- Системы организации кабелей с упрощенным доступом облегчают изменения и дополнения в СКС и гарантируют постоянную поддержку и организацию кабельного хозяйства
- Модульный дизайн позволяет применять системы управления кабелем с любыми продуктами семейства Pan-Net™ и создавать эффективные и эстетически совершенные решения
- Простота установки компонентов обеспечивает минимальные затраты на монтаж

Стойки Panduit представляют собой гибкое и масштабируемое решение для размещения и организации самого разнообразного оборудования. Прокладка кабеля осуществляется удобно и быстро, сокращая издержки не только на первоначальный монтаж, но и на последующее обслуживание. Вертикальные организаторы PatchRunner™ обладают превосходными эксплуатационными характеристиками, а специфичный дизайн "пальцев", удерживающих кабели, придает всему ЦОД законченный и эстетичный внешний вид. На рынке не существует более эффективного и надежного решения, способного обеспечить организацию кабелей с необходимым радиусом изгиба. Новый горизонтальный организатор повышенной емкости NetManager™ оснащен функцией контроля радиуса изгиба кабеля и идеально подходит для использования с 10-Гбитными системами в 19-дюймовых стойках.

Четырехопорная стойка

• Используется для установки глубокого активного оборудования; стойка сочетает в себе устойчивость и удобство доступа к кабелям

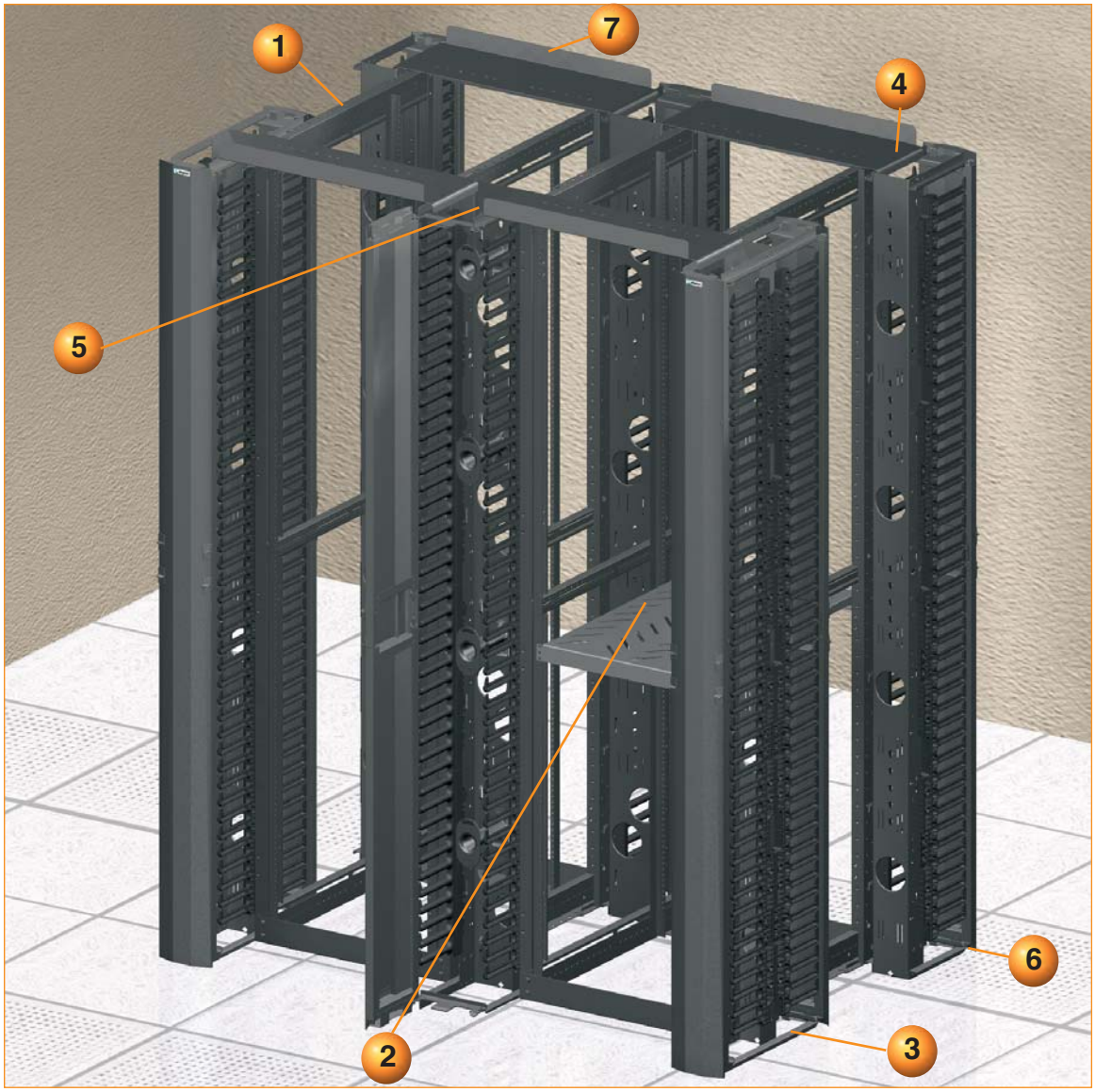

1 R4P (CMR4P84) – 4-опорная стойка 19", 45 RU (стр. 161-162)

2 RSHLF, NF4PSHLF19X23 – Полки для 4-опорной стойки (стр. 161-162)



3 PRV6 – Вертикальный кабельный организатор (стр. 165)

4 PRVF6 – Вертикальный кабельный организатор (стр. 165)

5 PRVF8 – Вертикальный кабельный организатор 8" (стр. 165)

6 RFG6X8 – герметизирующий кабельный ввод Cool Boot™ (стр. 169)

7 CMR4PWF (стр. 162)

Количество продукции в заказе должно быть кратно объему стандартной упаковки.

Четырехопорные стойки

- Независимые передние и задние направляющие могут регулироваться без передвижения стойки
- Все юниты пронумерованы
- Допустимая нагрузка на стойку 907 кг
- Задние направляющие спроектированы таким образом, чтобы обеспечить оптимальную боковую вентиляцию установленного в стойке активного оборудования
- В верхней раме имеется множество отверстий для крепежа лотков лестничного типа
- На каждой из опор и на направляющих стойки имеется несколько отверстий для монтажа вертикальных розеточных блоков
- Вертикальные кабельные организаторы PatchRunner™ и NetRunner™ монтируются на любой из четырех углов стойки

R4P
R4PCN

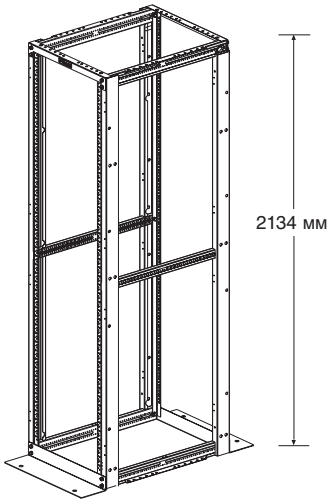

Код	Описание	Высота в RU^	Кол-во в упак.
Четырехопорная стойка высотой 2135 мм (7 футов)			
R4P	Четырехопорная 19” стойка с направляющими под винты #12-24. Размеры, ВхШхГ: 2134 мм x 591 мм x 767 мм	45	1
R4PCN	Четырехопорная 19” стойка с направляющими под закладные гайки. Размеры, ВхШхГ: 2134 мм x 591 мм x 767 мм	45	1
R4P23	Четырехопорная 19” стойка с направляющими под винты #12-24. Размеры, ВхШхГ: 2134 мм x 591 мм x 584 мм	45	1
R4P23CN	Четырехопорная 19” стойка с направляющими под закладные гайки. Размеры, ВхШхГ: 2134 мм x 591 мм x 584 мм	45	1
R4P36	Четырехопорная 19” стойка с направляющими под винты #12-24. Размеры, ВхШхГ: 2134 мм x 591 мм x 919 мм	45	1
R4P36CN	Четырехопорная 19” стойка с направляющими под закладные гайки. Размеры, ВхШхГ: 2134 мм x 591 мм x 919 мм	45	1
R4P42	Четырехопорная 19” стойка с направляющими под винты #12-24. Размеры, ВхШхГ: 2134 мм x 591 мм x 1059 мм	45	1
R4P42CN	Четырехопорная 19” стойка с направляющими под закладные гайки. Размеры, ВхШхГ: 2134 мм x 591 мм x 1059 мм	45	1
Четырехопорная стойка высотой 2135 мм (8 футов)			
R4P96	Четырехопорная 19” стойка с направляющими под винты #12-24. Размеры, ВхШхГ: 2441 мм x 591 мм x 767 мм	52	1
R4PCN96	Четырехопорная 19” стойка с направляющими под закладные гайки. Размеры, ВхШхГ: 2441 мм x 591 мм x 767 мм	52	1
R4P2396	Четырехопорная 19” стойка с направляющими под винты #12-24. Размеры, ВхШхГ: 2441 мм x 591 мм x 584 мм	52	1
R4P23CN96	Четырехопорная 19” стойка с направляющими под закладные гайки. Размеры, ВхШхГ: 2441 мм x 591 мм x 584 мм	52	1
R4P3696	Четырехопорная 19” стойка с направляющими под винты #12-24. Размеры, ВхШхГ: 2441 мм x 591 мм x 919 мм	52	1
R4P36CN96	Четырехопорная 19” стойка с направляющими под закладные гайки. Размеры, ВхШхГ: 2441мм x 591 мм x 919 мм	52	1
R4P4296	Четырехопорная 19” стойка с направляющими под винты #12-24. Размеры, ВхШхГ: 2441 мм x 591 мм x 1059 мм	52	1
R4P42CN96	Четырехопорная 19” стойка с направляющими под закладные гайки. Размеры, ВхШхГ: 2441мм x 591 мм x 1059 мм	52	1
Аксессуары для четырехопорных стоек			
CMR4PWF	Кабельный ввод водопадного типа, крепится над стойкой. Размеры, ВхШхГ: 50 мм x 662 мм x 216 мм		1
RCSTR	Комплект из 4-х колес	—	4
CVPPB	Кронштейн для вертикального крепления 19" медных и оптических патч-панелей высотой 1 RU к боковине опоры шкафа.	—	1
CVPDUB	Кронштейн для вертикального крепления электрических розеток к боковине опоры шкафа (комплект включает два кронштейна).	—	1
CNSPE	Боковые катушки для выбора излишков кабеля.	—	1
R4PAE1*	Воздуховоды, обеспечивающие отвод горячего воздуха для охлаждения высокоплотных конфигураций оборудования. Для использования с коммутаторами Cisco 6509.	—	
R4PRT96	Комплект направляющих для монтажа оборудования для установки оборудования с резьбовыми отверстиями #12-24.	—	2
R4PRCN96	Комплект направляющих для монтажа оборудования для установки оборудования с отверстиями под закладную гайку.	—	2
R4PFP96	Вертикальная задняя панель-заглушка	—	1
REP96	Торцевая панель	—	1
RSHLF	Полка глубиной 762 мм	1	1
RSHLF23	Полка глубиной 584,2 мм	1	1
RSHLF36	Полка глубиной 914,4 мм	1	1

^1RU = 44,45 мм.
Все изделия черного цвета.
* Для заказа воздуховодов для коммутаторов Cisco 7018 или 9513 измените цифру 1 в коде продукта на 2 или 3 соответственно.

Четырехопорные стойки

- Независимые передние и задние направляющие могут регулироваться без передвижения стойки
- Все юниты пронумерованы
- Допустимая нагрузка на стойку 907 кг
- Задние направляющие спроектированы таким образом, чтобы обеспечить оптимальную боковую вентиляцию установленного в стойке активного оборудования
- В верхней раме имеется множество отверстий для крепежа лотков лестничного типа
- Сварная конструкция рам ускоряет монтаж
- На каждой из опор и на направляющих стойки имеется несколько отверстий для монтажа вертикальных розеточных блоков
- Вертикальные кабельные организаторы PatchRunner™ и NetRunner™ монтируются непосредственно на любой из четырех углов стойки
- К стойке прилагаются заземляющие шайбы, позволяющие обеспечить полное электрическое связывание конструктива

CMR4P84
CMR4P84CN

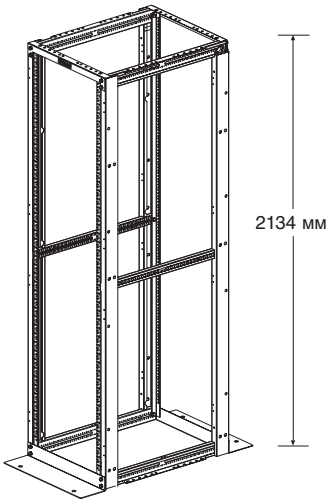

CMR4PWF

Код	Описание	Кол-во RU^	Кол-во в уп.	Кол-во в коробке
Четырехопорная стойка высотой 2135 мм (7 футов)				
CMR4P84	Четырехопорная 19” стойка с направляющими под винты #12-24. Размеры, ВхШхГ: 2134 мм x 591 мм x 767 мм	45	1	—
CMR4P84NU	Четырехопорная 19” стойка с направляющими под винты #12-24. Нумерация юнитов снизу вверх. Размеры, ВхШхГ: 2134 мм x 591 мм x 767 мм	45	1	—
CMR4P84CN	Четырехопорная 19” стойка с направляющими под закладные гайки. В комплекте 25 гаек #12-24. Размеры, ВхШхГ: 2134 мм x 591 мм x 767 мм	45	1	—
CMR4P84CNNU	Четырехопорная 19” стойка с направляющими под закладные гайки. Нумерация юнитов снизу вверх. В комплекте 25 гаек #12-24. Размеры, ВхШхГ: 2134 мм x 591 мм x 767 мм	45	1	—
CMR4P84D23	Четырехопорная 19” стойка с направляющими под винты #12-24. Размеры, ВхШхГ: 2134 мм x 591 мм x 584 мм	45	1	—
CMR4P84D23NU	Четырехопорная 19” стойка с направляющими под винты #12-24. Нумерация юнитов снизу вверх. Размеры, ВхШхГ: 2134 мм x 591 мм x 584 мм	45	1	—
CMR4P84D23CN	Четырехопорная 19” стойка с направляющими под закладные гайки. Размеры, ВхШхГ: 2134 мм x 591 мм x 584 мм	45	1	—
CMR4P84D23CNNU	Четырехопорная 19” стойка с направляющими под закладные гайки. Нумерация юнитов снизу вверх. В комплекте 25 гаек #12-24. Размеры, ВхШхГ: 2134 мм x 591 мм x 584 мм	45	1	—
Четырехопорная стойка высотой 2440 мм (8 футов)				
CMR4P96	Четырехопорная 19” стойка с направляющими под винты #12-24. Размеры, ВхШхГ: 2441 мм x 591 мм x 767 мм	52	1	—
CMR4P96CN	Четырехопорная 19” стойка с направляющими под закладные гайки. В комплекте 25 гаек #12-24. Размеры, ВхШхГ: 2441 мм x 591 мм x 767 мм	52	1	—
Аксессуары для четырехопорных стоек				
CMR4PWF	Кабельный ввод водопадного типа, крепится над стойкой. Размеры, ВхШхГ: 50 мм x 662 мм x 216 мм	—	1	—
CNWS1224-C	Закладная гайка #12-24 и винт	—	100	1000
CNWSM5-C	Винт M5 с закладной гайкой	—	100	1000
CNWSM6-C	Винт M6 с закладной гайкой	—	100	1000
NF4PSHLF19	Полка для 4-опорной стойки, допустимая нагрузка 113 кг. Размеры, ВхШхГ: 44 мм x 483 мм x 816 мм	1	1	—
NF4PSHLF19X23	Полка для 4-опорной стойки, допустимая нагрузка 113 кг. Размеры, ВхШхГ: 44 мм x 483 мм x 587 мм	1	1	—

^1RU = 44,45 мм.
Все изделия черного цвета

Количество продукции в заказе должно быть кратно объему стандартной упаковки.

Вертикальные кабельные организаторы PatchRunner™

• Доступны организаторы высотой 2135 мм и 2440 мм (7 и 8 футов)

Емкость каналов кабельного организатора

	Передний канал, с катушкой					Передний канал, без катушки					Задний канал				
	Размер канала (кв.см)	Емкость				Размер канала (кв.см)	Емкость				Размер канала (кв.см)	Емкость			
Код		Кат. 6A (7,6 мм)	Кат. 6A (7,3 мм)	Кат. 6 (6,4 мм)	Кат. 5e (4,7 мм)		Кат. 6A (7,6 мм)	Кат. 6A (7,3 мм)	Кат. 6 (6,4 мм)	Кат. 5e (4,7 мм)		Кат. 6A (7,6 мм)	Кат. 6A (7,3 мм)	Кат. 6 (6,4 мм)	Кат. 5e (4,7 мм)
PRV6* (пер./зад.)	182	—	—	—	(.187")	244	189	201	269	481	178	138	147	196	351
PRVF6 (передний)	182	—	—	—	—	244	189	201	269	481	—	—	—	—	—
PRV8 (пер./зад.)	288	224	238	318	569	350	272	289	387	691	252	195	207	277	496
PRVF8 (передний)	288	224	238	318	569	350	272	289	387	691	—	—	—	—	—
PRV10 (пер./зад.)	394	306	326	435	779	456	354	377	504	901	325	252	268	358	641
PRVF10 (передний)	394	306	326	435	779	456	354	377	504	901	—	—	—	—	—
PRV12 (пер./зад.)	500	389	414	553	988	563	437	465	621	1111	398	309	329	439	786
PRVF12 (передний)	500	389	414	553	988	563	437	465	621	1111	—	—	—	—	—
PRV15 (пер./зад.)	660	513	545	729	1303	722	561	596	797	1425	508	395	420	561	1003
PRVF15 (передний)	660	513	545	729	1303	722	561	596	797	1425	—	—	—	—	—

Примечание: емкость каналов рассчитана исходя из заполнения их кабелями на 35%.

Вертикальные кабельные организаторы PatchRunner™

• Вертикальные кабельные организаторы применяются в высокоплотных системах и позволяют разместить вдвое больше активного оборудования и патч-панелей по сравнению с традиционными системами с использованием горизонтальных организаторов

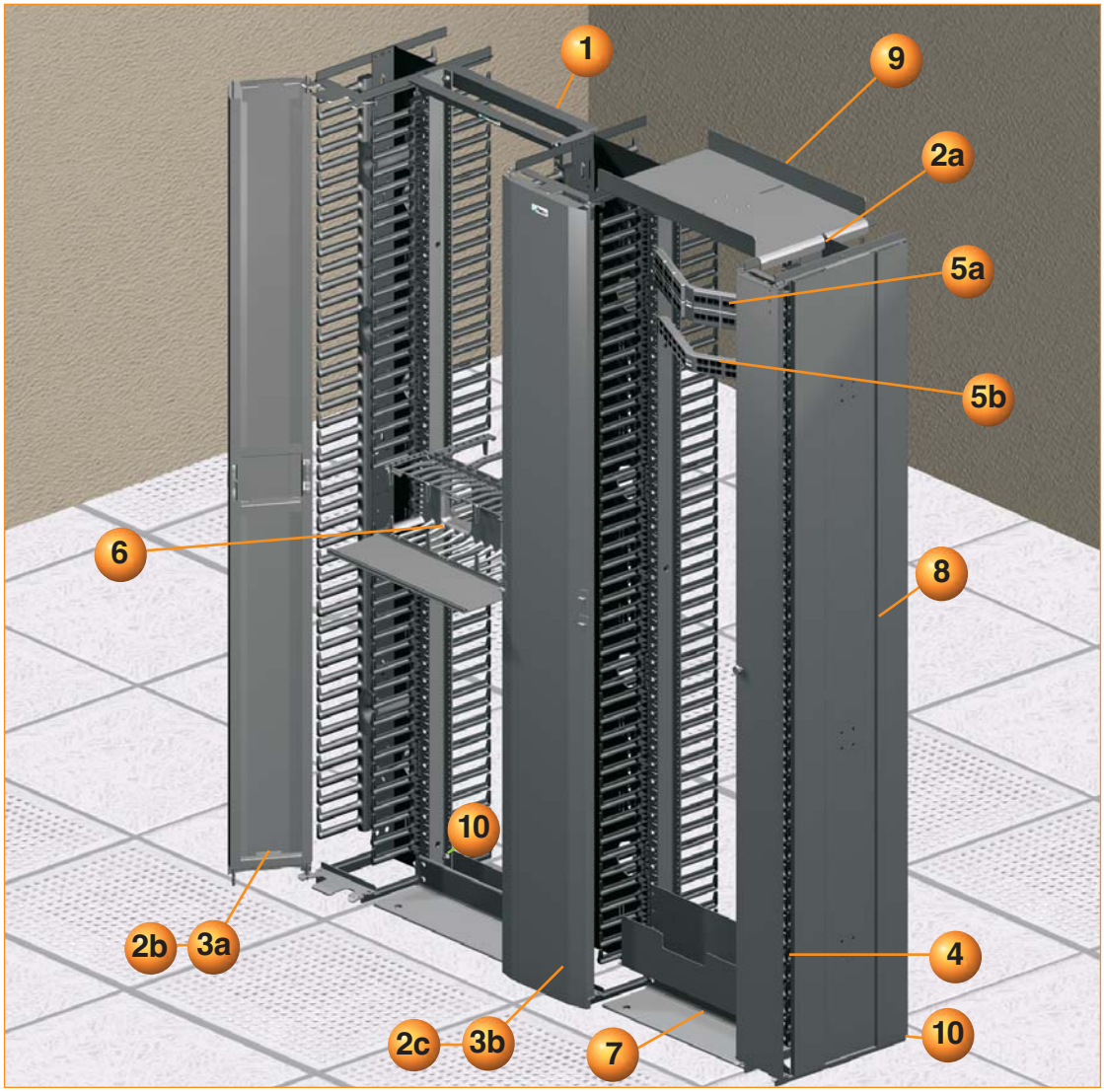

1 CMR19X84 – стойка 19" 2135 мм, 45 RU (стр. 170)

Вертикальные организаторы PatchRunner™

2a PRV6 – ширина 152, 4 мм

2b PRV8 – ширина 203 мм

2c PRV12 – ширина 304,8 мм

Двери

3a PRD8 – двусторонняя, ширина 203 мм

3b PRD12 – двусторонняя, ширина 304,8 мм

4 PRSHD6 – односторонняя, ширина 152,4 мм



Угловые модульные патч-панели

5a CPPLA48WBLY – 2 RU, 48 портов (стр. 56)

5b CPPA48HDWBLY – 1 RU, высокая плотность, 48 портов (стр. 57)

6 NM4 – кабельный канал 4 RU (стр. 172)

7 CMT4 – кабельный лоток, 4 RU (стр. 174)

8 PREP – торцевая панель (стр. 166)

9 CRTW – верхний кабельный канал (стр. 166)

10 RFG6X8 – герметизирующий кабельный ввод Cool Boot™ (стр. 169)

Количество продукции в заказе должно быть кратно объему стандартной упаковки.

Вертикальные кабельные организаторы PatchRunner™

- Высокоплотное размещение оборудования позволяет сэкономить ценное пространство
- Закругленные пальцы кабельного организатора позволяют вывести кабели в вертикальный проход; горизонтальные организаторы не требуются
- Для размещения кабельных жгутов большого диаметра можно удалить отдельные “пальцы” организатора без использования инструмента
- Пальцы расположены напротив юнитов стойки
- Катушки для излишков кабеля позволяют избежать из провисания и использовать патч-корды одной длины
- Двери (в комплект не входят) предохраняют кабели и не ограничивают доступ к ним
- Доступны высотой 2135 и 2440 мм

PRV8

PRVF8

Код	Описание	Кол-во RU^	Кол-во в уп.	Кол-во в кор.
Двусторонние вертикальные организаторы*				
PRV15*	Вертикальный кабельный организатор с 4 катушками для излишков кабеля PRSP7. Размеры, ВхШхГ: 2131 мм x 381 мм x 417 мм	45	1	—
PRV12*	Вертикальный кабельный организатор с 4 катушками для излишков кабеля PRSP7. Размеры, ВхШхГ: 2131 мм x 305 мм x 417 мм	45	1	—
PRV10*	Вертикальный кабельный организатор с 4 катушками для излишков кабеля PRSP7. Размеры, ВхШхГ: 2131 мм x 254 мм x 417 мм	45	1	—
PRV8*	Вертикальный кабельный организатор с 4 катушками для излишков кабеля PRSP7. Размеры, ВхШхГ: 2131 мм x 203 мм x 417 мм	45	1	—
PRV6*	Вертикальный кабельный организатор без катушек. Размеры, ВхШхГ: 2133.6 мм x 152.4 мм x 416.6 мм	45	1	—
Односторонние вертикальные организаторы*				
PRVF15*	Вертикальный кабельный организатор с 4 катушками для излишков кабеля PRSP7. Размеры, ВхШхГ: 2131 мм x 381 мм x 246 мм	45	1	—
PRVF12*	Вертикальный кабельный организатор с 4 катушками для излишков кабеля PRSP7. Размеры, ВхШхГ: 2131 мм x 305 мм x 246 мм	45	1	—
PRVF10*	Вертикальный кабельный организатор с 4 катушками для излишков кабеля PRSP7. Размеры, ВхШхГ: 2131 мм x 254 мм x 246 мм	45	1	—
PRVF8*	Вертикальный кабельный организатор с 4 катушками для излишков кабеля PRSP7. Размеры, ВхШхГ: 2131 мм x 203 мм x 246 мм	45	1	—
PRVF6*	Вертикальный кабельный организатор без катушек. Размеры, ВхШхГ: 2131 мм x 152 мм x 246 мм	45	1	—

^1RU = 44,45 мм.
Все изделия черного цвета
*Для заказа организаторов к стойкам высотой 2440 мм добавьте “96” в конце кода изделия.
Общая высота организаторов 2426 мм. Общая высота дверей 2399 мм.

Вертикальные кабельные организаторы PatchRunner™ (продолжение)

PRD8

PRSHD8

PREP

PRSP7

CRTW

Код	Описание	Кол-во RU^	Кол-во в уп.	Кол-во в кор.
Двери для кабельных организаторов				
PRD15*	Двусторонняя металлическая дверь. Размеры, ВхШхГ: 2104 мм x 384 мм x 40 мм	45	1	—
PRD12*	Двусторонняя металлическая дверь. Размеры, ВхШхГ: 2104 мм x 308 мм x 40 мм	45	1	—
PRD10*	Двусторонняя металлическая дверь. Размеры, ВхШхГ: 2104 мм x 257 мм x 40 мм	45	1	—
PRD8*	Двусторонняя металлическая дверь. Размеры, ВхШхГ: 2104 мм x 206 мм x 40 мм	45	1	—
PRD6*	Двусторонняя металлическая дверь. Размеры, ВхШхГ: 2104 мм x 206 мм x 40 мм	45	1	—
PRSHD12	Односторонняя металлическая дверь. Размеры, ВхШхГ: 2049 мм x 305 мм x 20 мм	45	1	—
PRSHD8	Односторонняя металлическая дверь. Размеры, ВхШхГ: 2049 мм x 203 мм x 20 мм	45	1	—
PRSHD6	Односторонняя металлическая дверь. Размеры, ВхШхГ: 2049 мм x 152 мм x 20 мм	45	1	—
Аксессуары				
PRSP7	Пластиковая катушка для излишков кабеля, монтируется спереди. Размеры: глубина 178 мм, диаметр 32 мм	—	1	10
PRSP5	Пластиковая катушка для излишков кабеля, монтируется спереди или сзади. Размеры: глубина 133 мм, диаметр 32 мм	—	1	10
PREP	Торцевая панель. Размеры, ВхШхГ: 2095 мм x 367 мм x 18 мм	—	1	—
PREP96	Торцевая панель. Размеры, ВхШхГ: 2390 мм x 367 мм x 18 мм	—	1	—
CRTW	Кабельный канал с закругленными краями, монтируется сверху стойки. Для стоек CMR19X84, PRV6, PRV8, PRV10, PRV12 и PRV15. Размеры, ВхШхГ: 84 мм x 594 мм x 356 мм	—	1	—
WR5E-X	Пальцевые держатели кабеля на защелках	—	10	100

^1RU = 44,45 мм.
Все изделия черного цвета

Количество продукции в заказе должно быть кратно объему стандартной упаковки.

Вертикальные кабельные организаторы NetRunner™

• Вертикальные кабельные организаторы разработаны для использования со стойками 19", с шириной кабельных каналов 76 мм. Применяются вместе с горизонтальными организаторами в низко- и среднеплотных системах.

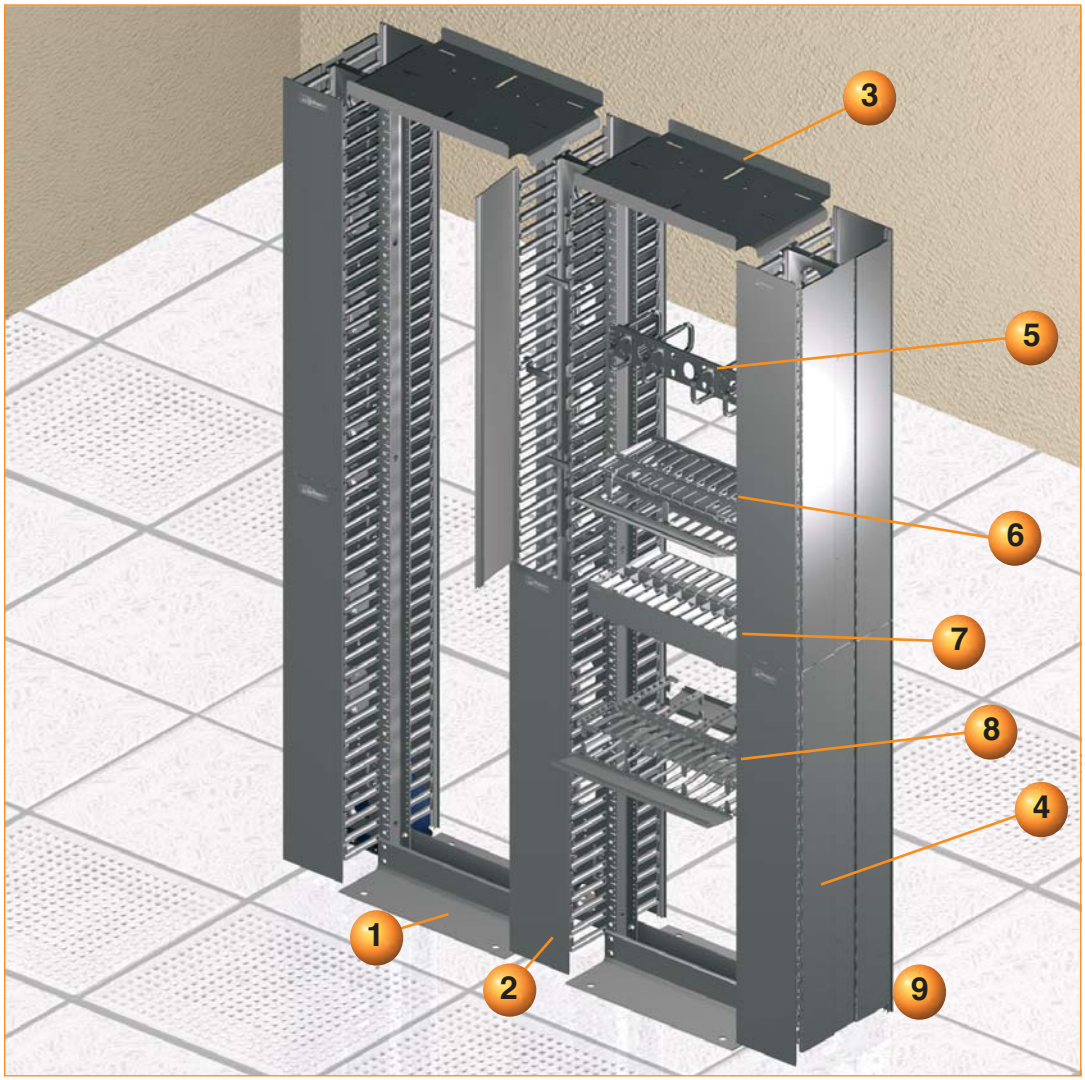

1. **CMR19X84 – стойка 19", высота 2350 мм, 45 RU (стр. 170)**

2. **WMPVHC45E – 152,4 мм, широкий двусторонний организатор, 45 RU**

   WMPV45E – 101,6 мм, широкий двусторонний организатор, 45 RU

3. **WMPV45ERTW – верхний кабельный лоток с водопадными организаторами для стоек CMR19X84 и WMPV45E и WMPVHC45E (стр. 168)**



4. **WMPVHC45EP – торцевая панель для WMPVHC45E**

   WMPV45EP – торцевая панель для WMPV45E (стр. 168)

5. **CMPH2 – 2 RU Open-Access™ Горизонтальный организатор с D-кольцами, передний size 3"H x 3"D, задний size 3"H x 5"D Ширина 19" (стр. 174)**

6. **WMPH2E – Горизонтальный организатор PatchLink™ 2 RU передний 3"H x 3"D задний 2"H x 5"D Ширина 20.2" (стр. 171)**

7. **NCMH2 – Горизонтальный организатор Net-Manager™**

8. **NM2 – Горизонтальный организатор Net-Manager™, высокой плотности (2RU)**

9. **RFG6X8 – герметизирующий кабельный ввод Cool Boot™**

Вертикальные кабельные организаторы NetRunner™

- Широкие проемы между пальцами организатора вмещают до 24 кабелей категории 6
- Держатели кабеля, встроенные в каждый палец организатора, помогают удерживать кабели в пределах юнита стойки
- Пальцы организатора располагаются напротив юнитов стойки
- Двусторонние крышки открываются в обе стороны на 110° и обеспечивают беспрепятственный доступ к кабелям
- Держатели кабеля на защелках устанавливаются на пальцы организатора во время монтажа и обслуживания
- Вертикальные организаторы поставляются с крышками, держателями кабеля, монтажными скобами и винтами #12-24

WMPV45E

WMPVF45E

Код	Описание	Кол-во RU^	Кол-во в уп.	Кол-во в кор.
Двусторонние вертикальные организаторы				
WMPV22E	Двусторонний кабельный организатор.	22	1	—
WMPVHC45E	Двусторонний кабельный организатор. Размеры, ВхШхГ: 2042.2 мм x 170.2 мм x 350.2 мм В комплект входят крышки, держатели кабеля и скобы для монтажа к боковине стойки.	45	1	—
WMPV45E	Двусторонний кабельный организатор.	45	1	—
Односторонние вертикальные организаторы				
WMPVF22E	Односторонний кабельный организатор.	22	1	—
WMPVHCF45E	Односторонний кабельный организатор.	45	1	—
WMPVF45E	Односторонний кабельный организатор.	45	1	—
Аксессуары				
WMPVCBE	Скоба для монтажа организатора NetRunner™ между стойками. В комплекте 4 скобы.	—	1	10
WMPVSMK	Скоба для монтажа организатора NetRunner™ к боковинам стоек Panduit DR84, NFR84, CMR4P84, CMR4P84CN и CMR19X84S.	—	1	10
WMPVCMB	Скоба-адаптер. Монтируется спереди или сзади стойки на расстоянии 41.1 мм от внешнего края стойки до центра монтажного отверстия. Для центрального монтажа организаторов NetRunner™ требуется 2 комплекта. 4 шт.	—	1	10
WMPVHC45EP	Торцевая панель для использования с WMPVHC45E. Две секции панели закрывают 45 RU с одной стороны.	—	1	—
WMPV45EP	Торцевая панель для использования с WMPV45E. Две секции панели закрывают 45 RU с одной стороны.	—	1	—
WMPV45ERTW	Верхний кабельный лоток с закругленными краями. Для использования со стойками CMR19X84 и WMPV45E/WMPVHC45E.	—	1	—
WR5E-X	Держатели кабеля на защелках.	—	10	100

^1RU = 44,45 мм.
Все изделия черного цвета

Количество продукции в заказе должно быть кратно объему стандартной упаковки.

Герметизирующий кабельный ввод для фальшпола Cool Boot™

- Воздухонепроницаемая ткань минимизирует отвод холодного воздуха через вырезы в фальшполе, обеспечивая оптимальное охлаждение активного оборудования и снижая риск его перегрева
- Кабельная стяжка Ultra Cinch® стягивает верх кабельного ввода, предотвращая выход воздуха вокруг кабельных жгутов
- Вертикальная кабельная стяжка Tak-Ty® Hook & Loop позволяет надеть кабельный ввод на существующие кабельные жгуты
- Горизонтальная кабельная стяжка Tak-Ty® Hook & Loop позволяет разделить два или более кабельных жгутов в существующих или новых системах
- Гибкий контур из поликарбоната плотно прилегает к фальшполу; контур имеет один проем, позволяющий установить кабельный ввод на уже имеющиеся жгуты, заведенные в организаторы
- Компактный внешний контур возвышается над фальшполом всего на 11.1 мм и располагается под вертикальными кабельными организаторами
- Монтажные саморезы #10 (входят в комплект) помогают надежно закрепить ввод на фальшполе и обеспечить заземление
- Материал - внешний контур из черного поликарбоната, не электризуется и не распространяет горение

RFG*X*SMY

RFG*X*Y

Код	Описание	Емкость Кат. 6A 7,3 мм	Емкость Кат. 6 6,4 мм	Емкость Кат. 5e 4,7 мм	Кол-во в уп.	Кол-во в кор.
Монтаж на поверхности						
RFG6X8SMY	Внешний размер 152.4 мм x 203.2 мм, размер проема для кабелей 106.7 мм x 157.5 мм .	189	253	452	1	10
RFG8X8SMY	Внешний размер 203.2 мм x 203.2 мм, размер проема для кабелей 157.5 мм x 157.5 мм.	282	377	675	1	10
RFG10X8SMY	Внешний размер 254.0 мм x 203.2 мм, размер проема для кабелей 208.3 мм x 157.5 мм.	375	502	897	1	10
RFG12X4SMY	Внешний размер 304.8 мм x 101.6 мм, размер проема для кабелей 259.1 мм x 55.9 мм.	160	214	383	1	10
RFG12X8SMY	Внешний размер 304.8 мм x 203.2 мм, размер проема для кабелей 259.1 мм x 157.5 мм.	469	626	1120	1	10
RFG3DSMY	Внешний диаметр 121.9 мм, диаметр проема для кабелей 68.6 мм.	40	54	97	1	10
RFG5DSMY	Внешний диаметр 172.7 мм, диаметр проема для кабелей 119.4 мм.	127	170	304	1	10
Монтаж в фальшпол*						
RFG6X8Y	Внешний размер 152.4 мм x 203.2 мм, размер проема для кабелей 106.7 мм x 157.5 мм.	189	253	452	1	10
RFG8X8Y	Внешний размер 203.2 мм x 203.2 мм, размер проема для кабелей 157.5 мм x 157.5 мм.	282	377	675	1	10
RFG10X8Y	Внешний размер 254.0 мм x 203.2 мм, размер проема для кабелей 208.3 мм x 157.5 мм.	375	502	897	1	10
RFG12X4Y	Внешний размер 304.8 мм x 101.6 мм, размер проема для кабелей 259.1 мм x 55.9 мм.	160	214	383	1	10
RFG12X8Y	Внешний размер 304.8 мм x 203.3 мм, размер проема для кабелей 259.1 мм x 157.5 мм.	469	626	1120	1	10
RFG3DY	Внешний диаметр 121.9 мм, диаметр проема для кабелей 68.6 мм.	40	54	97	1	10
RFG5DY	Внешний диаметр 172.7 мм, диаметр проема для кабелей 119.4 мм.	127	170	304	1	10

Все кабельные ввводы совместимы с организаторами NetRunner™ и PatchRunner™ и шкафами Panduit™ Net-Access™.

*Кабельные вводы, монтируемые в фальшпол, имеют дополнительную гибкую оболочку, предохраняющую кабели от повреждения о края плит фальшпола.

Герметизирующий кабельный ввод для фальшпола Cool Boot™

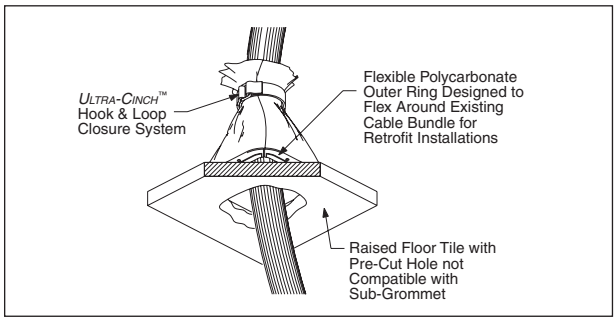

Монтаж на поверхности

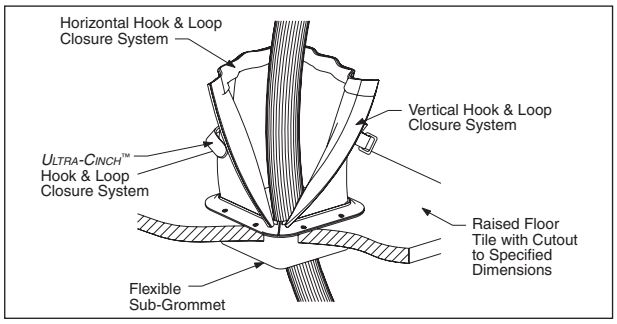

Монтаж в фальшпол

Стандартные стойки

- Все юниты пронумерованы
- Допустимая нагрузка на стойку 454 кг
- Могут использоваться со всеми кабельными организаторами и патч-панелями Panduit и других производителей
- Монтажные отверстия #12-24 на обеих сторонах
- 24 монтажных винта #12-24 входят в комплект
- К стойке прилагаются заземляющие шайбы, позволяющие обеспечить полное электрическое связывание конструктива

CMR19X84

Код	Описание	Кол-во RU^	Кол-во в упак.	Кол-во в кор.
CMR19X96	Стойка 19" из алюминия. Размеры, ВхШхГ: 2441 мм x 514 мм x 76 мм.	52	1	—
CMR19X84	Стойка 19" из алюминия. Размеры, ВхШхГ: 2135 мм x 514 мм x 76 мм.	45	1	—
CMR19X84NU	Стойка 19" из алюминия. Юниты пронумерованы снизу вверх. Размеры, ВхШхГ: 2135 мм x 514 мм x 76 мм.	45	1	—
CMR19X47	Стойка 19" из алюминия. Размеры, ВхШхГ: 1219 мм x 514 мм x 76 мм.	24	1	—
S1224-C	Монтажные винты #12-24 x 12,7 мм	—	100	1000

^1RU = 44,45 мм.
Все изделия черного цвета.

Количество продукции в заказе должно быть кратно объему стандартной упаковки.

Горизонтальные кабельные организаторы PatchLink™

- Патентованная навесная крышка с двумя петлями обеспечивает доступ к кабелям без ее снятия
- Проходные отверстия обеспечивают прокладку кабелей спереди назад
- Гибкие передние пальцы организатора облегчают переконфигурацию патч-кордов
- Гибкие задние пальцы обеспечивают доступ для заделки кабелей на патч-панели
- Задний кабельный организатор позволяет прокладывать кабели вокруг стойки и вводить их в вертикальные организаторы
- Монтируются в 19” стойку или шкаф

WMPSE

WMP1E

WMPH2E

WMPFSE

WMPLFSE

WMPF1E

WMPHF2E

Код	Описание	Кол-во RU^	Кол-во в уп.
Двусторонний 19-дюймовый организатор, 1RU			
WMPLSE	Размеры, ВхШхГ: 44 мм x 483 мм x 200 мм.	1	1
WMPSE	Размеры, ВхШхГ: 44 мм x 483 мм x 226 мм.	1	1
Двусторонний 19-дюймовый организатор, 2RU			
WMP1E	Размеры, ВхШхГ: 89 мм x 483 мм x 226 мм.	2	1
WMPH2E	Размеры, ВхШхГ: 89 мм x 513 мм x 226 мм. Включает переднюю крышку и два зажима для контроля радиуса кабеля.	2	1
Односторонний 19-дюймовый организатор, 1RU			
WMPFSE	Размеры, ВхШхГ: 44 мм x 483 мм x 94 мм.	1	1
WMPLFSE	Размеры, ВхШхГ: 44 мм x 483 мм x 69 мм.	1	1
Односторонний 19-дюймовый организатор, 2RU			
WMPF1E	Размеры, ВхШхГ: 89 мм x 483 мм x 94 мм.	2	1
WMPHF2E	Размеры, ВхШхГ: 89 мм x 573 мм x 94 мм. Включает переднюю крышку и два зажима для контроля радиуса кабеля.	2	1

^1RU = 44,45 мм.
Все изделия черного цвета
Емкость оценена по приблизительному наружному диаметру кабелей 4,75 мм:
Панели в 1 единицу высоты стойки: 36 кабелей из 4-х витых неэкранированных пар (UTP) категории 5е, калибр провода 24 AWG (0,51 мм), с каждой стороны
Панели в 2 единицы высоты стойки: 72 кабеля из 4-х витых неэкранированных пар (UTP) категории 5е, калибр провода 24 AWG (0,51 мм), с каждой стороны

Горизонтальные кабельные организаторы высокой емкости NetManager™

- Инновационные пальцы организатора с закругленными краями и загнутыми назад концами облегчают монтаж и обслуживание системы
- Широкие проемы между пальцами на передней стороне организатора позволяют прокладывать кабели категории 6 и 10 Гбит
- Проемы между пальцами на задней стороне организатора позволяют установить дополнительно открытые D-образные кольца
- Могут использоваться для горизонтальной прокладки кабельных жгутов большого диаметра
- Съемные крышки открываются на 180° вверх или вниз и обеспечивают доступ к кабелям без снятия крышки
- Скобы для ограничения радиуса изгиба встроены в кабельные каналы
- Проходные отверстия позволяют осуществить прокладку кабелей спереди назад
- Монтируются в стойку 19” или в шкаф
- В комплект входят крышки, винты #12-24 и M6
- Могут использоваться с вертикальными организаторами высокой емкости NetRunner™ WMPVHCF45E и WMPVHC45E

NM2

NMF2

NMF3

NMF4

Код	Описание	Высота в RU^	Кол-во в коробке
Двусторонний 19-дюймовый организатор высокой емкости			
NM1	Кабельный организатор высокой емкости; Размеры, ВхШхГ: 44 мм x 482 мм x 332 мм	1	1
NM2	Кабельный организатор высокой емкости; Размеры, ВхШхГ: 88 мм x 482 мм x 332 мм	2	1
NM3	Кабельный организатор высокой емкости; Размеры, ВхШхГ: 133 мм x 482 мм x 332 мм	3	1
NM4	Кабельный организатор высокой емкости; Размеры, ВхШхГ: 177 мм x 482 мм x 332 мм	4	1
Односторонний 19-дюймовый организатор высокой емкости			
NMF1	Кабельный организатор высокой емкости, Размеры, ВхШхГ: 44 мм x 482 мм x 157 мм	1	1
NMF2	Кабельный организатор высокой емкости, Размеры, ВхШхГ: 88 мм x 482 мм x 157 мм	2	1
NMF3	Кабельный организатор высокой емкости, Размеры, ВхШхГ: 133 мм x 482 мм x 157 мм	3	1
NMF4	Кабельный организатор высокой емкости, Размеры, ВхШхГ: 177 мм x 482 мм x 157 мм	4	1

^ 1RU = 44,45 мм.
Цвет всех изделий черный.

Количество продукции в заказе должно быть кратно объему стандартной упаковки.

Горизонтальные кабельные организаторы NetManager™

- Патентованный дизайн
- Легкая пластиковая конструкция долговечна и удобна в эксплуатации
- Съемные крышки открываются на 180° вверх или вниз и обеспечивают доступ к кабелям без снятия крышки
- Закругленные края обеспечивают правильный радиус изгиба кабелей
- Проходные отверстия позволяют осуществить прокладку кабелей спереди назад
- Встроенные держатели кабеля облегчают переконфигурацию
- Монтируются в стойку 19” или в шкаф
- В комплект входят крышки, винты #12-24 и M6

NCMHF1



NCMH2

Код	Описание	Кол-во RU^	Кол-во в уп.
NCMHF1	Размеры, ВхШхГ: 44 мм x 483 мм x 95 мм.	1	1
NCMHF2	Размеры, ВхШхГ: 88 мм x 483 мм x 95 мм.	2	1
NCMH2	Размеры, ВхШхГ: 88 мм x 483 мм x 248 мм. Задняя крышка на защелке.	2	1

^ 1RU = 44,45 мм.
Цвет всех изделий черный.

Горизонтальные кабельные организаторы высокой емкости

- Применяются для организации кабелей на вертикальных коммутаторах
- Закругленные пальцы организатора поддерживают кабели при переходе в вертикальный канал
- Могут использоваться в качестве кабельных лотков
- Металлическая крышка облегчает доступ к кабелям
- Проходные отверстия сверху и сзади организатора
- Монтируются в стойку 19” или в шкаф
- Приспособления для монтажа входят в комплект

NCMHAEF2

NCMHAEF4

Код	Описание	Кол-во RU^	Емкость (кол-во кабелей)				
			Кат 6A 7,6 мм	Кат 6A 7,3 мм	Кат 6 6,4 мм	Кат 5e 4,7 мм	Оптика 3 мм
NCMHAEF2	Горизонтальный организатор с крышкой. Размеры, ВхШхГ: 88 мм x 483 мм x 204 мм	2	77	91	108	144	432
NCMHAEF4	Горизонтальный организатор с крышкой. Размеры, ВхШхГ: 177 мм x 483 мм x 204 мм	4	154	182	216	288	864

^ 1RU = 44,45 мм.
Цвет всех изделий черный.

Горизонтальные кабельные организаторы Open-Access™

- Уникальные защелкивающиеся полукольца для обеспечения полной универсальности применения
- Устанавливаются в 19” или 23” стойки или шкафы
- Проходные отверстия позволяют осуществить прокладку кабелей спереди назад
- Патентованное кольцо организатора кабелей
- Дополнительная защелкивающаяся крышка
- Гибкий материал позволяет рычагу полукольца поворачиваться так, что жгут кабелей можно вставить и изъять целиком

CMPH1

CMPH2

CMPHF1

CMPHHF1

CMPHF2

CMPHH2

Код	Описание	Кол-во RU^	Кол-во в уп.
Двусторонний организатор 19", 1 RU			
CMPH1	Панели с D-образными кольцами. Размеры, ВхШхГ: 44 мм x 483 мм x 218 мм.	1	1
Двусторонний организатор 19", 2 RU			
CMPH2	Панели с D-образными кольцами. Размеры, ВхШхГ: 88 мм x 483 мм x 218 мм.	2	1
Односторонний организатор 19", 1 RU			
CMPHF1	Панели с D-образными кольцами. Размеры, ВхШхГ: 44 мм x 483 мм x 87 мм.	1	1
CMPHHF1	Панели с D-образными кольцами. Размеры, ВхШхГ: 44 мм x 483 мм x 144 мм.	1	1
Односторонний организатор 19", 2 RU			
CMPHF2	Панели с D-образными кольцами. Размеры, ВхШхГ: 88 мм x 483 мм x 87 мм.	2	1
CMPHH2	Панели с D-образными кольцами. Размеры, ВхШхГ: 88 мм x 483 мм x 144 мм.	2	1
Крышки			
CMPH1C	Крышка на защелке для панели с кольцами 1 RU. Ширина 492 мм.	1	1
CMPH2C	Крышка на защелке для панели с кольцами 2 RU. Ширина 492 мм.	2	1

^ 1RU = 44,45 мм.
Цвет всех изделий черный.

Лотки для прокладки кабелей

- Лотки для прокладки кабелей в стойке

CMLT19

CMUT19

CMT4

Код	Описание	Емкость (кол-во кабелей)					Кол-во в уп.
		Кат 6A 7,6 мм	Кат 6A 7,3 мм	Кат 6 6,4 мм	Кат 5e 4,7 мм	Оптика 3 мм	
CMLT19	Нижний кабельный лоток 4 RU с контролем радиума изгиба кабелей монтируется внизу 19" стойки. Размеры, ВхШхГ: 203 мм x 483 мм x 114 мм.	85	106	125	224	564	1
CMUT19	Верхний кабельный лоток 4 RU с контролем радиума изгиба кабелей монтируется вверху 19" стойки. Размеры, ВхШхГ: 89 мм x 483 мм x 114 мм.	57	70	83	148	373	1
CMT4	Кабельный лоток 4 RU. Размеры, ВхШхГ: 176 мм x 483 мм x 114 мм.	152	12488	223	399	1002	1

^ 1RU = 44,45 мм.
Цвет всех изделий черный.

Количество продукции в заказе должно быть кратно объему стандартной упаковки.

Вертикальные D-образные кольца

- Обеспечивают систему организации кабелей с открытым доступом
- Рычаг поворачивается на 90°, что позволяет вставлять жгуты кабелей целиком
- Отверстия под винты располагаются в соответствии с требованиями стандарта EIA, что позволяет выполнять монтаж на стойках стандартного оборудования
- Огнестойкий поликарбонат соответствует техническим требованиям норм UL94V-0.
- Метод монтажа: винт 6,35 мм (M6)

CMVDR1

CMVDR1S

CMVDR2

CMVDR2S

CMVDRC

Код	Описание	Емкость (кол-во кабелей)			Кол-во в уп.
		Кат 6A 7,3 мм	Кат 6 6,4 мм	Кат 5e 4,7 мм	
CMVDR1	Вертикальное D-образное кольцо. Внешние размеры, ДхШ: 145.3 мм x 52.1 мм.	43	96	48	1
CMVDR1S	Вертикальное D-образное кольцо. Внешние размеры, ДхШ: 82.8 мм x 52.1 мм.	21	32	52	1
CMVDR2	Вертикальное D-образное кольцо. Внешние размеры, ДхШ: 145.3 мм x 83.8 мм.	87	96	192	1
CMVDR2S	Вертикальное D-образное кольцо. Внешние размеры, ДхШ: 82.8 мм x 83.8 мм.	43	48	96	1
CMVDRC	Монтируемое по центру вертикальное D-образное кольцо для прокладки кабелей между двумя соседними стойками. (Между осевыми линиями монтажных отверстий соседней стойки необходимо расстояние 209,55 мм). Размеры: 143.8 мм x 222.3 мм.	183	200	400	1

Цвет всех изделий черный.

Аксессуары для прокладки кабеля в стойках

- Закругленные пальцы организатора поддерживают кабели при переходе в вертикальный канал
- Проемы между пальцами организатора совпадают с юнитами стойки
- Легкая пластиковая конструкция долговечна и удобна в эксплуатации

CMBRC1

CMBRC5E

Код	Описание	Кол-во RU^	Кол-во в уп.
CMBRC1	Комплект из двух пальцев организатора; используется с патч-панелями. Обеспечивает радиус изгиба кабеля 12,7 мм. Размеры, ВхШхГ: 44 мм x 19 мм x 77 мм.	1	10
CMBRC1E	Комплект из двух пальцев организатора; используется с патч-панелями. Обеспечивает радиус изгиба кабеля 12,7 мм. Размеры, ВхШхГ: 44 мм x 25 мм x 129 мм.	1	10
CMBRC5	Блок с 5 пальцами организатора, используется с активным оборудованием. Обеспечивает радиус изгиба кабеля 6,4 мм. Размеры, ВхШхГ: 222 мм x 26 мм x 84 мм.	5	10
CMBRC5E	Блок с 5 пальцами организатора, используется с активным оборудованием. Обеспечивает радиус изгиба кабеля 6,4 мм. Размеры, ВхШхГ: 222 мм x 26 мм x 129 мм.	5	10

^ 1RU = 44,45 мм.
Цвет всех изделий черный.

Полки для монтажа в стойку

• Максимальная допустимая нагрузка 113 кг.

SRM19FM2

SRM19CMV3

SRM19X18A1

Код	Описание	Кол-во RU^	Кол-во в уп.
SRM19FM1	Полка для монтажа в стойку 19" с передней стороны, материал - сталь. Размеры, ВхШхГ: 44 мм x 483 мм x 385 мм. Допустимая нагрузка 13,6 кг.	1	1
SRM19FM2	Полка для монтажа в стойку 19" с передней стороны, материал - сталь. Размеры, ВхШхГ: 88 мм x 483 мм x 385 мм. Допустимая нагрузка 23 кг.	2	1
SRM19CMV3	Консольная полка 19", материал - перфорированный алюминий. Полка состоит из двух частей и монтируется спереди и сзади стойки. Размеры, ВхШхГ: 133 мм x 489 мм x 316 мм. Допустимая нагрузка 90 кг.	3	1
SRM19CM3	Консольная полка 19" из алюминия. Полка состоит из двух частей и монтируется спереди и сзади стойки. Размеры, ВхШхГ: 133 мм x 489 мм x 316 мм. Допустимая нагрузка 90 кг.	3	1
SRM19X18A1	Регулируемая полка 19" из стали, монтируется спереди и сзади стойки. Размеры, ВхШхГ: 44 мм x 483 мм x 457 мм. Допустимая нагрузка 113 кг.	1	1
SRM19X25A1	Регулируемая полка 19" из стали, монтируется спереди и сзади стойки. Размеры, ВхШхГ: 44 мм x 483 мм x 635 мм. Допустимая нагрузка 113 кг.	1	1

^ 1RU = 44,45 мм.
Цвет всех изделий черный.

Расширительные скобы

• Позволяют установить оборудование шириной 19" в стойку или шкаф шириной 23"

• Форма скоб позволяет монтировать панели заподлицо

• Приспособления для монтажа входят в комплект

PEB1

PEB2

Код	Описание	Кол-во RU^	Кол-во в уп.	Кол-во в кор.
PEB1	Позволяют установить 19" оборудование в 23" стойку.	1	1	10
PEB2	Позволяют установить 19" оборудование в 23" стойку.	2	1	10

^ 1RU = 44,45 мм.
Цвет всех изделий черный.

Количество продукции в заказе должно быть кратно объему стандартной упаковки.

Поворотные скобы для настенного монтажа

- Монтируются в 19" стойки
- Имеют отверстия для кабельных стяжек
- Панель поворачивается для удобства доступа к кабелям
- Имеют стандартные 19" крепежные отверстия
- Имеют площадки для нанесения маркировки
- Вмещают 19" патч-панели, горизонтальные организаторы и сетевое оборудование

WBH1

WBH2

WBH3

WBH4

WBH4E

Код	Описание	Кол-во RU^	Кол-во в уп.
Скобы глубиной 152,4 мм для настенного монтажа			
WBH1	Размеры, ВхШхГ: 44 мм x 513 мм x 159 мм. Допустимая нагрузка 4,5 кг.	1	1
WBH2	Размеры, ВхШхГ: 89 мм x 513 мм x 159 мм. Допустимая нагрузка 9 кг.	2	1
WBH3	Размеры, ВхШхГ: 133 мм x 513 мм x 159 мм. Допустимая нагрузка 13,6 кг.	3	1
WBH4	Размеры, ВхШхГ: 178 мм x 513 мм x 159 мм. Допустимая нагрузка 18 кг.	4	1
Скобы глубиной 381 мм для настенного монтажа			
WBH2E	Размеры, ВхШхГ: 89 мм x 519 мм x 402 мм. Допустимая нагрузка 9 кг.	2	1
WBH4E	Размеры, ВхШхГ: 177 мм x 519 мм x 402 мм. Допустимая нагрузка 18 кг.	4	1
WBH6E	Размеры, ВхШхГ: 267 мм x 519 мм x 402 мм. Допустимая нагрузка 27,2 кг.	6	1

^ 1RU = 44,45 мм.
Цвет всех изделий черный.

Панели-заполнители для стоек

- Резервируют место в стойке для будущих применений
- Регулируют воздушные потоки при установке в шкаф
- Монтируются в 19" стойки и шкафы
- Монтажные винты #12-24 и M6 входят в комплект

DPFP1

DPFP2

DPFP4

DPFP8

Код	Описание	Кол-во RU^	Кол-во в уп.	Кол-во в кор.
DPFP1	Размеры, ВхШ: 44 мм x 483 мм.	1	1	10
DPFP2	Размеры, ВхШ: 89 мм x 483 мм.	2	1	10
DPFP4	Размеры, ВхШ: 178 мм x 483 мм.	4	1	10
DPFP8	Размеры, ВхШ: 355 мм x 483 мм.	8	1	10

^ 1RU = 44,45 мм.
Цвет всех изделий черный.

Аксессуары для угловых патч-панелей

- Обеспечивают аккуратный и законченный внешний вид инсталляции с угловыми патч-панелями Panduit
- Соответствуют концепции горячих/холодных коридоров, не выпуская наружу холодный воздух
- Защищают подключения от несанкционированного доступа и случайных повреждений

CPAF1BLY

CPAF2BLY

CPATCBL

Код	Описание	Кол-во RU^	Кол-во в уп.	Кол-во в кор.
CPAF1BLY	Закрывает 1 юнит 19" стойки.	1	1	10
CPAF2BLY	Закрывает 2 юнита 19" стойки.	2	1	10
CPATCBL	Верхняя заглушка для угловых патч-панелей; не занимает места в стойке.	0	1	10

^ 1RU = 44,45 мм.
Цвет всех изделий черный.

Плоская дистанционная распорка Pan-Post™

- Стандартное расстояние между отверстиями позволяет монтировать изделие при помощи винтов диаметром до 6,4 мм.
- Для организации кабелей в стойках и шкафах
- Для использования в ограниченном пространстве


PPF2SV-S25-V
PPF2SV-S25-V69


PPF2S-S25-V
PPF2S-S25-V69

Код	Описание	Кол-во в упаковке	Кол-во в коробке
Плоская дистанционная распорка Pan-Post™ для кабельных стяжек Tak-Ty™ и Hook and Loop™			
PPF2SV-S25-V	Плоская дистанционная распорка Tak-Ty.	5	100
PPF2SV-S25-V69	Плоская дистанционная распорка Hook & Loop. Материал соответствует спецификациям UL94V-0.	5	100
Плоская дистанционная распорка Pan-Post™ для нейлоновых кабельных стяжек			
PPF2S-S25-V	Плоская дистанционная распорка из нейлона 6.6. Для использования совместно с кабельными стяжками с миниатюрным, промежуточным и стандартным поперечным сечением.	5	100
PPF2S-S25-V69	Плоская дистанционная распорка из огнестойкого нейлона 6.6. Для использования совместно с кабельными стяжками с миниатюрным, промежуточным и стандартным поперечным сечением. Материал соответствует спецификациям UL94V-0.	5	100

Держатели кабельных жгутов

- Поддерживают кабель в вертикальных или горизонтальных конфигурациях
- Пружинные штифты с широким вводом упрощают вставку кабельных жгутов
- BR.5 и BR.75 могут быть объединены для отвода кабелей

BR2-1.3

Код	Описание	Кол-во в упаковке	Кол-во в коробке
BR2-1.3	Держатель кабельного жгута. Стандартный диапазон монтажных отверстий. Максимальная емкость: 50.8 мм.	1	10
BR2-1.3-A	Держатель кабельного жгута. Клеящаяся основа и стандартный диапазон монтажных отверстий. Максимальная емкость: 50.8 мм.	1	10

Цвет всех изделий черный.

Количество продукции в заказе должно быть кратно объему стандартной упаковки.

Кабельный ввод водопадного типа

- Позволяет предотвратить защемление и чрезмерное перегибание кабеля
- Вмещает и поддерживает большое количество кабелей
- Кабельный ввод имеет уникальный запатентованный дизайн; его можно использовать как в новых, так и в унаследованных системах
- Просто и быстро устанавливается
- Можно закрепить кабели стяжкой Tak-Ty™ длиной 19.1 мм
- Изготовлен из черного стеклонаполненного полибутилентерефталата, отвечающего требованиям спецификаций UL 94V-0

Код	Описание	Кол-во в уп.	Кол-во в кор.
CWF400	Обеспечивает правильный радиус изгиба кабеля при вводе в лоток. Монтируется на кабельный лоток с помощью встроенного крепежа без использования дополнительного инструмента.	1	10

Аксессуары водопадного типа

- Запатентованы как изделия для контроля радиуса изгиба кабеля
- Поставляется в комплекте (база, два крыла и кабельные стяжки) или может поставляться по частям
- Просто устанавливается; обеспечивает правильный радиус изгиба кабеля в вертикальном и горизонтальном направлении в соответствии со стандартом TIA/EIA-568-B
- База крепится либо к перекладине лотка лестничного типа, либо к его продольной балке
- Модульные компоненты позволяют создавать конфигурации, отвечающие индивидуальным потребностям
- Изготовлены из черного стеклонаполненного нейлона 6.6

CMW-KIT

CMWB

CMWW

Код	Описание	Кол-во в уп.	Кол-во в кор.
CMW-KIT*	Комплект водопадного организатора. Обеспечивает радиус изгиба кабелей при вводе кабеля с лотка лестничного типа. Комплект включает CMWB, 2 шт. CMWW и кабельные стяжки.	1	10
CMWB*	База водопадного организатора. Обеспечивает радиус изгиба кабелей 44.5 мм при вводе кабеля с лотка лестничного типа. Монтируется на перекладину или продольную балку лотка с помощью кабельной стяжки стандартной ширины (в комплекте).	1	10
CMWW*	Крыло водопадного организатора. Используется вместе с CMWB для обеспечания радиуса изгиба кабеля 25.4 мм в горизонтальном направлении.	1	10

*Доступны изделия естественного (белого) цвета. Для заказа добавьте цифру 10 к коду продукта. Например: CMW-KIT10.

Двойной водопадный организатор

- База двойного водопадного организатора монтируется на перекладины большинства лестничных лотков и обеспечивает правильный радиус изгиба кабелей во всех направлениях
- Двойной водопадный организатор легко устанавливается и обеспечивает правильный радиус изгиба кабеля в вертикальном направлении в соответствии со стандартом TIA/EIA-568-Bn
- Изготовлен из черного стеклонаполненного нейлона 6.6

Код	Описание	Кол-во в уп.	Кол-во в кор.
CMW2B	База двойного водопадного организатора. Обеспечивает радиус изгиба кабеля 101.6 мм в вертикальном направлении. Монтируется на перекладину лестничного лотка с помощью кабельной стяжки стандартной ширины (в комплекте).	1	10

Штабелируемые разделители кабельных жгутов

- Продукт запатентован
- Разделяют и поддерживают кабели, предохраняя их нижние ряды от защемления перекладиной лестничного лотка
- Монтируются к лестничному лотку кабельной стяжкой стандартной ширины
- Оптимизируют место в стойке за счет компактного расположения кабелей



CRS4-125-X

CRS1-125-X

CRS6-X

CRS1-X

Код	Описание	Ширина, мм	Кол-во в уп.	Кол-во в кор.
CRS4-125-X	Разделитель с четырьмя отверстиями. Изготовлен из черного стеклонаполненного нейлона 6.6, не распространяющего горение. Вмещает кабели диаметром до 31.8 мм.	133,1	10	100
CRS1-125-X	Разделитель с одним отверстием. Изготовлен из черного стеклонаполненного нейлона 6.6, не распространяющего горение. Используется с CRS4 для заполнения всей ширины лотка. Вмещает кабели диаметром до 31,8 мм.	39,4	10	100
CRS6-X	Разделитель с шестью отверстиями. Изготовлен из черного поликарбоната. Вмещает кабели диаметром до 20.3 мм.	133,4	10	100
CRS1-X	Разделитель с одним отверстием. Изготовлен из черного поликарбоната. Используется с CRS6 для заполнения всей ширины лотка. Вмещает кабели диаметром до 20.3 мм.	28,58	10	100

Количество продукции в заказе должно быть кратно объему стандартной упаковки.

Система управления физической инфраструктурой

NEW!

С увеличением количества сетевого оборудования и подключений, каблирование в телекоммуникационных комнатах и центрах обработки данных становится все более сложным и запутанным, а документирование поля коммутации теперь является необходимостью. Отсоединение всего одного патч-корда может нарушить функционирование важных участков сети, причинив значительный ущерб с точки зрения безопасности и эксплуатационной эффективности. Поэтому активная система управления физической инфраструктурой, осуществляющая мониторинг всех сетевых подключений, делает поле коммутации «прозрачным» и легко контролируемым.

Вид спереди

Вид сзади

- Отслеживание состояния сети в режиме реального времени
- Упрощение планирования, внедрения и документирования переконфигураций сети
- Осуществление мониторинга и уведомление администратора при любых изменениях в поле коммутации
- Доступ через веб-интерфейс с любого подключенного к сети компьютера
- Взаимодействие с внешними приложениями, включая системы Help Desk

Panduit представляет PanView iQ™, систему управления физической инфраструктурой нового поколения, способную автоматически документировать состояние физического уровня сети и обеспечивать интеллектуальное управление полем коммутации, не занимая отдельного места в стойке.

PATENTED TECHNOLOGY!

Новая система PanView iQ™ поддерживает соединения типа Interconnect между сетевым коммутатором и интеллектуальными патч-панелями PanView iQ™ , обеспечивая защиту портов. Эта конфигурация наиболее удобна для внедрения в ЦОД, где оптимизация размещения оборудования в стойке особенно критична. Система PanView iQ™ также поддерживает конфигурации Cross-connect, позволяя создать защищенное и контролируемое поле коммутации, где каждый коммутатор и серверный порт подключаются к патч-панелям PanView iQ™ .

REVOLUTIONARY!

Применение системы PanView iQ™ для конфигурации Interconnect в сети предприятия

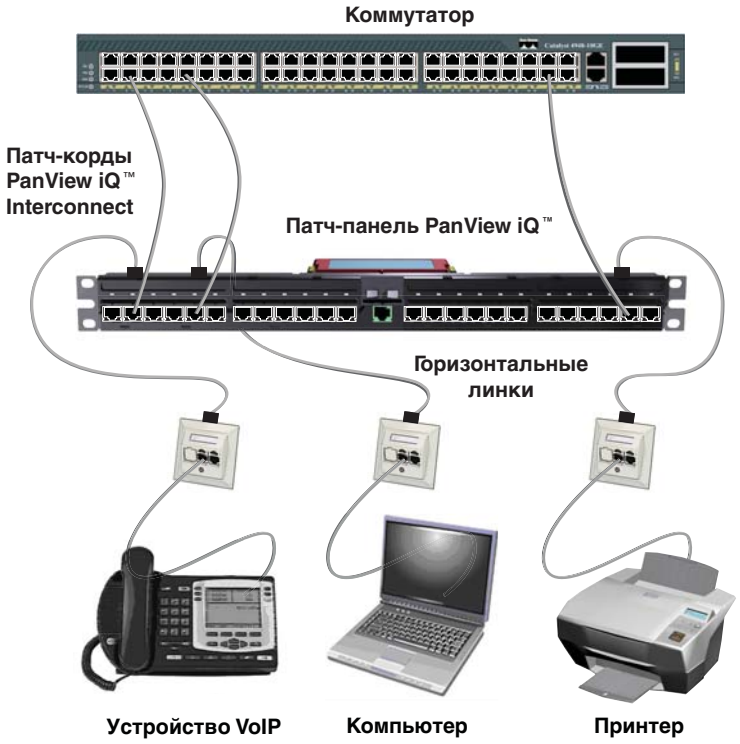

- Не требуется отдельного места в стойке для сканеров
- Патч-корд подключается к порту коммутатора стандартной вилкой, не требуя наклеивания контактных полосок.

- 25-й сервисный порт позволяет обеспечить контролируемую коммутацию между панелями PanView iQ™ и портами коммутатора
- Мониторинг подключения/отключения патч-кордов между коммутатором и патч-панелями PanView iQ™

Применение системы PanView iQ™ для конфигурации Interconnect в ЦОД

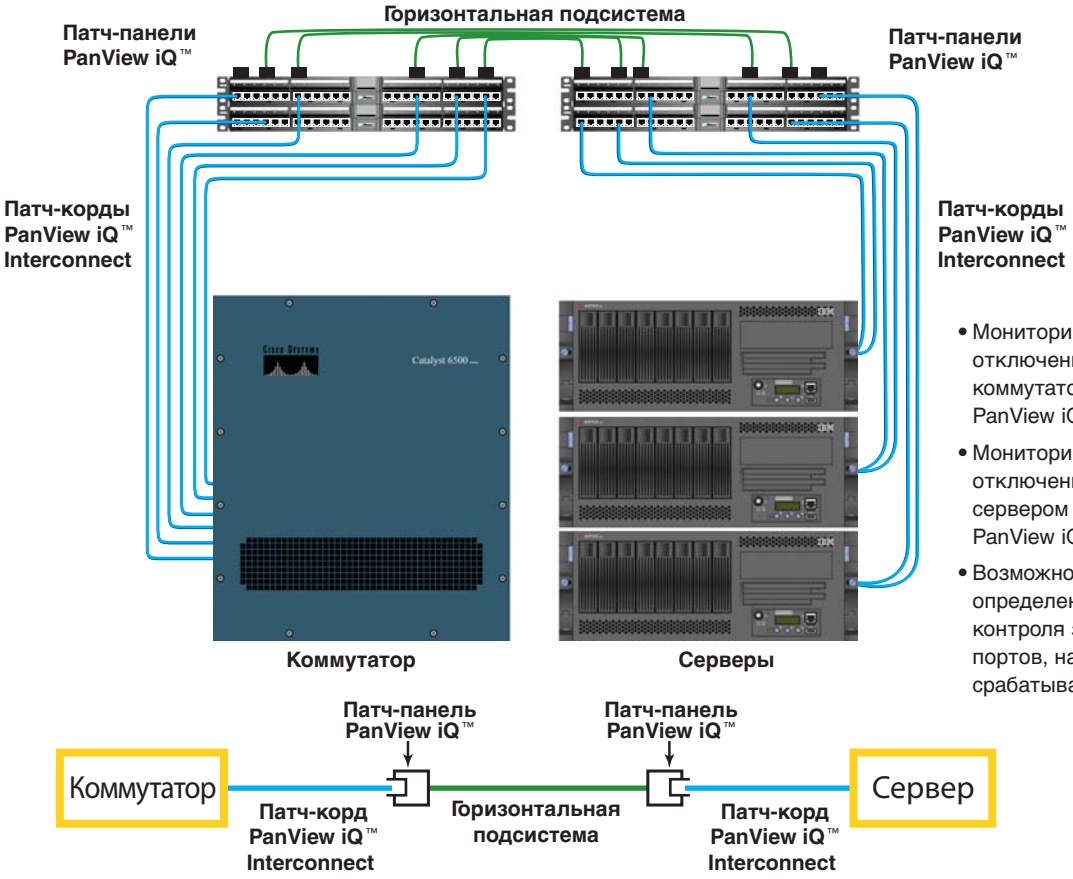

- Мониторинг подключения/отключения патч-кордов между коммутатором и патч-панелями PanView iQ™
- Мониторинг подключения/отключения патч-кордов между сервером и патч-панелями PanView iQ™
- Возможность автоматического определения PoE-устройств, контроля за работой всех портов, настройки границ срабатывания сигнализации

Количество продукции в заказе должно быть кратно объему стандартной упаковки.

Решение PanView iQ™ для конфигурации Cross-Connect в сети предприятия

NEW!



- Патч-корды PanView iQ™ используются для коммутации между патч-панелями, обеспечивая отслеживание устройств от логического до физического уровня
- Патч-панели PanView iQ™ показывают, подключены ли оба конца кабеля (двустороннее соединение) или только один (одностороннее)
- Система PanView iQ™ автоматически отображает поле коммутациии и осуществляет мониторинг всех подключений. Система также облегчает переконфигурацию сети.

Решение PanView iQ™ для конфигурации Cross-Connect в ЦОД

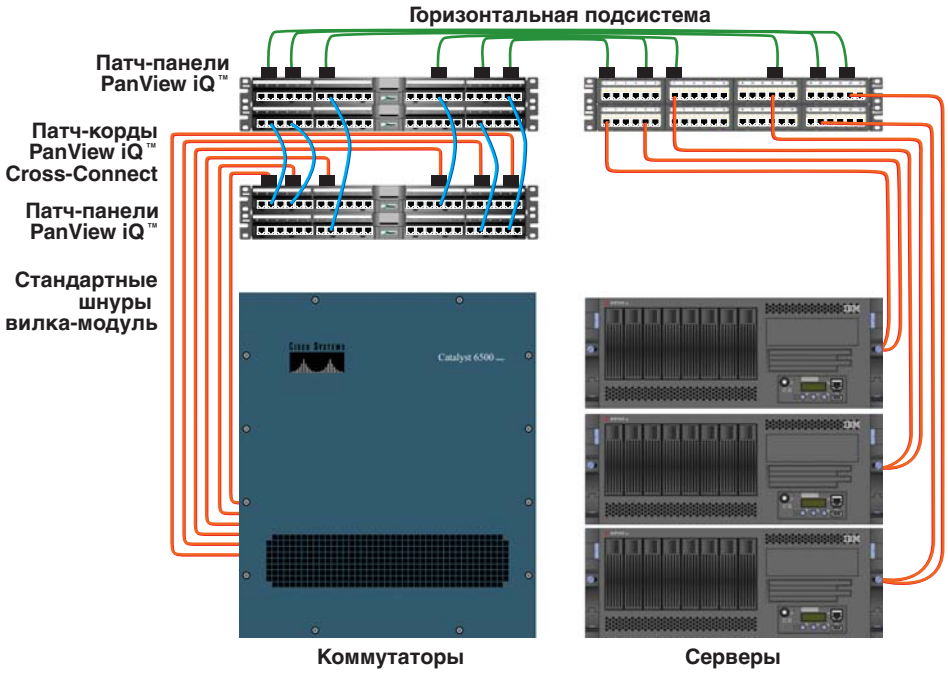

- Защищенное и контролируемое поле коммутации между патч-панелями PanView iQ™ предотвращает повреждения портов коммутатора и сервера
- Отслеживается подключение патч-кордов PanView iQ™ Cross-Connect между сервером и коммутатором, что облегчает переконфигурацию сети
- Патч-панели PanView iQ™ детектируют изменения состояния подключений и уведомляют администратора

Аппаратное обеспечение PanView iQ™

Аппаратное обеспечение PanView iQ™

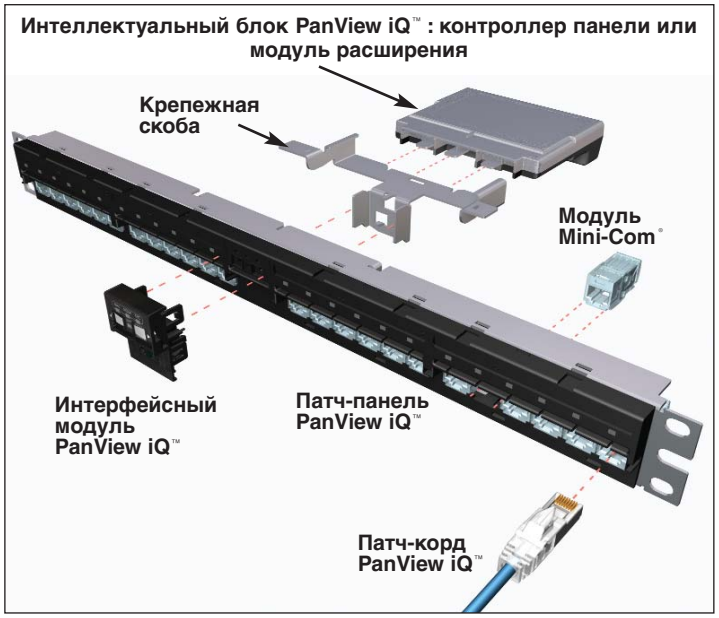

Интеллектуальный блок PanView iQ™ поставляется вместе с соответствующим интерфейсным модулем.

Интерфейсный модуль PanView iQ™



Показан интерфейсный модуль для контроллера панели PanView iQ™ (PM).
Интерфейсный модуль для модуля расширения PanView iQ™ (EM) не имеет сервисного порта.

Рекомендуемая 96-портовая конфигурация PanView iQ™ (вид сзади)

Эта рекомендуемая 96-портовая конфигурация обеспечивает максимальную эффективность и масштабируемость для больших проектов.

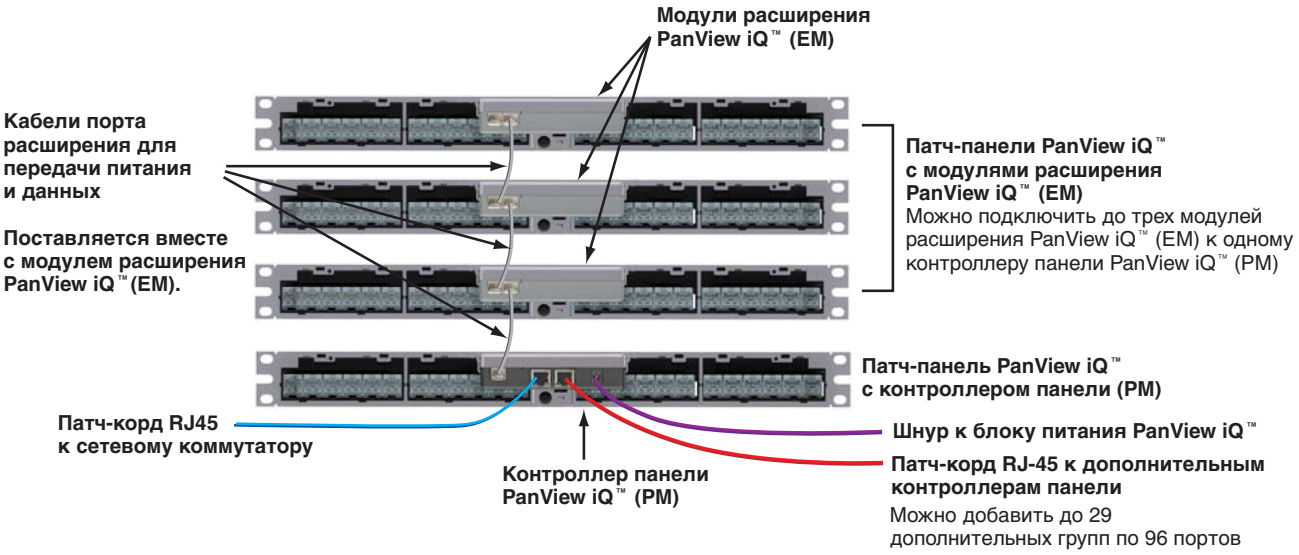

Количество продукции в заказе должно быть кратно объему стандартной упаковки.

Схема решения для управления физической инфраструктурой

1. Интеллектуальные блоки PanView iQ™ (стр. 186)

2. Патч-панели PanView iQ™ (стр. 186)

3. Блок питания для PanView iQ™ (стр. 187)

4. Стержни для поддержки кабелей

5. ПО Physical Infrastructure Manager™ (стр. 187)

6. Медные и оптические патч-корды PanView™ iQ (стр. 188)

7. Горизонтальные кабельные организаторы (стр. 170-173)

8. Наклейки для патч-панелей (стр. 187-188)

NEW! Патч-панели PanView iQ™

Интеллектуальные патч-панели PanView iQ™ революционным образом изменили принципы управления физической инфраструктурой, представив модульное и масштабируемое решение как для сетей предприятия, так и для ЦОД. Для подключений к задней части патч-панелей используются стандартные медные и оптические кабели, а для конфигурирования систем Cross-Connect и Interconnect применяются специальные интеллектуальные патч-корды PanView iQ™ .

- Монтируются в стандартные стойки 19" или 23" либо на дополнительные расширительные скобы
- Интеллектуальные блоки управления монтируются с задней стороны панелей и не требуют выделения отдельного места в стойке
- Вмещают все неэкранированные и экранированные модули Mini-Com® и оптические модули LC
- На патч-панелях устанавливается интерфейсный модуль PanView iQ™ , который отображает отслеживание патч-кордов PanView iQ™ и мониторинг портов коммутатора с помощью патч-кордов PanView iQ™ Interconnect или поля коммутации с помощью патч-кордов PanView iQ™ Cross-Connect

PVQ-MIQAPU24

PVQ-MIQPU24

PVQ-MIQPS96F

Код	Описание	Кол-во RU^	Кол-во в уп.	Кол-во в кор
Угловые патч-панели PanView iQ™				
PVQ-MIQAPU24	24-портовая угловая модульная патч-панель UTP (без модулей).	1	1	10
PVQ-MIQAPS24	24-портовая экранированная угловая модульная патч-панель (без модулей).	1	1	10
Плоские патч-панели PanView iQ™				
PVQ-MIQPU24	24-портовая модульная патч-панель UTP (без модулей).	1	1	10
PVQ-MIQPS24	24-портовая экранированная модульная патч-панель (без модулей).	1	1	10
Комплект аппаратного обеспечения PanView iQ™				
PVQ-MIQPS96F	Для стандартных конфигураций этот 96-портовый модульный комплект включает четыре плоские патч-панели PanView iQ™ (PVQ-MIQPU24), один контроллер панели PanView iQ™ с интерфейсным модулем и три модуля расширения PanView iQ™ с портами для кабеля и интерфейсных модулей. Кроме того, в комплекте: один патч-корд длиной 0,5 м RJ45 для подключения к коммутатору или дополнительные контроллеры панелей PanView iQ™ для каскадного подключения. (Блок питания, патч-корды PanView iQ™ и модули Mini-Com® приобретаются отдельно.) **PVQ-MIQPS96A** - комплект с угловыми панелями.	4	1	0

^1RU = 44,45 мм.

NEW! Интеллектуальные блоки PanView iQ™

Интеллектуальные блоки PanView iQ™ позволяют патч-панелям PanView iQ™ контролировать подключения и отключения на каждом порту и передавать информацию о статусе сети в базу данных Physical Infrastructure Manager™ (PIM). Интеллектуальные блоки используются и в режиме отслеживания сетевых подключений, а также для выполнения заказ-нарядов на переконфигурацию, подавая сигнал на интерфейсный модуль PanView iQ™ и включая соответствующие светодиоды на патч-панелях.

- Обеспечивают управление на патч-панели PanView iQ™
- Не занимают отдельного места в стойке, подключаются к патч-панели PanView iQ™ с задней стороны
- Интеллектуальные блоки подключаются легко и быстро; до 50 контроллеров панели могут быть объединены в последовательную цепочку и подключены всего к одному порту коммутатора, позволяя получить до 4800 управляемых портов
- Применяются в конфигурациях Cross-connect или Interconnect
- Интеллектуальный контроллер панели (PM) обеспечивает функции управления для каждой патч-панели, служит точкой подключения модулей расширения (EM), дополняя функции управления и питания на EM
- Интеллектуальный модуль расширения (EM) подключается к PM в режиме slave и получает питание и данные через порт расширения. К одному PM могут подключаться три модуля EM.

PVQ-PM

PVQ-EM

Код	Описание	Кол-во в уп.
PVQ-PM	Контроллер панели (включает крепежную скобу, патч-корд RJ45 длиной 0,5 м и интерфейсный модуль).	1
PVQ-EM	Модуль расширения (включает крепежную скобу, кабель для порта расширения и интерфейсный модуль).	1

Количество продукции в заказе должно быть кратно объему стандартной упаковки.

Наклейки для патч-панелей PanView iQ™

Предлагаемые решения по маркировке, соответствующие стандарту TIA/EIA-606-A			
Код патч-панели	Настольный лазерный /струйный принтер	Портативный принтер PanTher™ LS8E	Портативный принтер Cougar™ LS9
Все патч-панели на соседней странице	UILJ4	UILS8BW	UILS8BW

Оптическая полка PanView iQ™

- Вмещает многомодовые и одномодовые оптические модули LC в форм-факторе Mini-Com™
- Монтируется в стойку или в шкаф
- Внутренняя организация волокон и сплайсов защищает их от повреждений при эксплуатации

PVQ-FMT

Код	Описание	Кол-во RU^	Кол-во в уп.	Кол-во в кор.
PVQ-FMT	24-портовая оптическая полка PanView iQ™ (без адаптеров)	1	1	1
PVQ-FMTMTP-ZX	24-портовая оптическая полка PanView iQ™ с 24 многомодовыми 10 Гбит-ными дуплексными адаптерами LC 10 Gig™ ст./ст. (CMDSAQLCZBL) с разъемными муфтами из диоксидциркониевой керамики	1	1	1
PVQ-FMTMTP-9	24-портовая оптическая полка PanView iQ™ с 24 многомодовыми 10 Гбит-ными дуплексными адаптерами LC 10 Gig™ ст./ст. (CMDSLCZBL) с разъемными муфтами из диоксидциркониевой керамики	1	1	1

Блок питания PanView iQ™

- Подает питание 12 В
- Каждый контроллер панели требует одного блока питания
- Может размещаться в разных местах стойки
- Шнур длиной 1,5 м

Код	Описание	Кол-во в уп.
PVQ-PS12VDC-E	Блок питания 30W для Европы	1

Программное обеспечение Physical Infrastructure Manager™

NEW!

- Программное обеспечение для системы PanView iQ™
- Автоматически документирует состояние поля коммутации
- Рассылает уведомления обо всех изменениях в поле коммутации на физическом уровне в режиме реального времени
- Документирует переконфигурацию сети и позволяет создавать заказ-наряды на планируемые изменения
- Имеет графический веб-интерфейс, доступный с любого подключенного к сети компьютера
- Позволяет интегрировать систему с внешними приложениями (например, HP OpenView Network Node Manager^) с помощью программного интерфейса Panduit Application Programming Interface, API

Код	Описание	Кол-во в уп.
PIMS-BASE	Базовый модуль ПО Physical Infrastructure Manager™ на компакт-диске и руководство пользователя.	1
PIM-CONNECT	Модуль управления полем коммутации	1
PIMS-CAMA	Сервисный контракт на обновление и поддержку программного и аппаратного обеспечения на 1 год	1
PIM-POWER	Модуль управления электропитанием и энергопотреблением	1
PIM-ASSET	Модуль управления ИТ-ресурсами	1

^HP, OpenView и Network Node Manager являются зарегистрированными торговыми марками Hewlett-Packard Development Company, L.P.

NEW! Патч-корды PanView iQ™

- Патч-корды PanView iQ™ Interconnect применяются для коммутации портов PanView iQ™ (например, коммутаторов, серверов и т.д.) к единой панели PanView iQ™
- Патч-корды PanView iQ™ Cross-Connect организуют и отображают поле коммутации между двумя патч-панелями PanView iQ™
- Все патч-корды PanView iQ™ позволяют панелям PanView iQ™ отслеживать односторонние подключения и находить свободные патч-корды



PVQ-BIU6L3MBU



PVQ-EU6AC1MBU

Код	Описание	Длина, м^	Кол-во в упак.	Кол-во в кор.
Патч-корды Basic Interconnect				
PVQ-BIU6L1MBU	Патч-корд Interconnect категории 6 UTP, LSZH, для использования с патч-панелями PanView iQ™	1	1	10
PVQ-BIU6C1MBU	Патч-корд Interconnect категории 6 UTP, ПВХ, для использования с патч-панелями PanView iQ™	1	1	10
Патч-корды Enhanced Interconnect				
PVQ-EU6AC1MBU	Патч-корд Interconnect категории 6A UTP, LSZH, для использования с патч-панелями PanView iQ™	1	1	10
PVQ-ES6X1MBU	Экранированный патч-корд Interconnect категории 6A, ПВХ или LSZH, для использования с патч-панелями PanView iQ™	1	1	10

^Можно заказать патч-корды другой длины: 2, 3, 5 и 10 м.
Более подробную информацию о других длинах и цветах см. на сайте www.panduit.com/pim.

PVUTPSPC*BBUY

PVSTP6X*MBBU



PVF9L10-10M*Y

Код	Описание	Длина, м^	Кол-во в уп.	Кол-во в кор.
Патч-корды Cross-Connect				
PVUTPSPC1MBBUY	Патч-корд UTP категории 6 для использования с модульной патч-панелью	1	1	10
PVSTP6X1MBBU	Патч-корд STP категории 6A 10Gig™, модульный	1	1	10
PVUTP6X1MBBU	Патч-корд UTP категории 6A 10Gig™, модульный	1	1	10
PVF9L10-10M0.5Y	Одномодовый патч-корл LC-LC, оболочка - LSZH	1	1	10
PVFXL10-10M0.5Y	Многомодовый патч-корд OM3 LC-LC, LSZH.	1	1	10

^Можно заказать патч-корды другой длины: PVUTPSPC1MBBUY — 2, 3, 5, 7 и 10 м; PVSTP6X1MBBU — 2, 3, 5 и 10 м; PVF9L10-10M0.5Y и PVFXL10-10M0.5Y поставляются различной длины с шагом по полметра до 10 м.
Срок исполнения нестандартного заказа следует уточнять в Panduit.
Более подробную информацию о других длинах и цветах см. на сайте www.panduit.com/pim.

Наклейки для патч-кордов PanView iQ™



Предлагаемые решения по маркировке в соответствии со стандартом TIA/EIA-606-A				
Код патч-корда	Лазерный/струйный настольный принтер	Настольный термопринтер TDP43MY	Портативный принтер PanTher™ LS8E	Портативный принтер Cougar™ LS9
Все патч-корды на этой странице	S100X150YAJ	S100X150VATY	S100X150VAC	T100X000CBC-BK

Количество продукции в заказе должно быть кратно объему стандартной упаковки.

Power over Ethernet

Сближение технологий IP-телефонии (Voice over IP), точек беспроводного доступа, камер IP-безопасности и других современных систем, используемых в интеллектуальных зданиях, делает более актуальной потребность в надежных, гибких и масштабируемых источниках электропитания. Технология PoE позволяет выбрать наиболее удобное место размещения устройств и предполагает единую точку подключения для данных и питания через разъем RJ45.

Компания Panduit разрабатывает инновационные масштабируемые решения класса PoE, обеспечивающие достаточное питание для унаследованных устройств стандарта IEEE 802.3af и Cisco, в результате чего достигается максимальная взаимозаменяемость. Кроме того, используя питание постоянного тока, силовые патч-панели DPoE™ выделяют меньше тепла по сравнению с устройствами, работающими от источников переменного тока и требующими преобразования энергии.

- Компактный дизайн патч-панели совмещает в себе коммутационный функционал и передачу питания по сети Ethernet в едином устройстве, занимая при этом всего один юнит стойки.
- Системы DPoE™ имеют разграничение приоритетов портов для обеспечения питанием различных устройств. Благодаря этому сокращается время простоев из-за сбоя питания критически важных систем.
- Каждая система DPoE™ оснащена разноцветными индикаторами на каждом порту, что ускоряет визуальную идентификацию и упрощает обслуживание

Программное обеспечение DPoE™ Element Manager поставляется с силовыми патч-панелями. ПО позволяет отключать или включать устройства с помощью протокола SNMP/V2; избавляет от необходимости отправлять техников для включения/отключения устройств, снижая общие эксплуатационные расходы на систему PoE. Кроме того, программа отображает все подключенные порты по всей сети и позволяет управлять несколькими участками посредством одной программы с графическим интерфейсом пользователя, снижая совокупную стоимость владения.
Panduit постоянно работает над развитием и совершенствованием своих систем класса DPoE™. В частности, PANDUIT активно участвует в разработке стандартов IEEE, TIA и ISO, включая IEEE802.3at, чаще называемый PoE Plus, и гарантирует, что системы DPoE™ будут соответствовать этим стандартам, когда они будут ратифицированы.

Схема решения Power over Ethernet

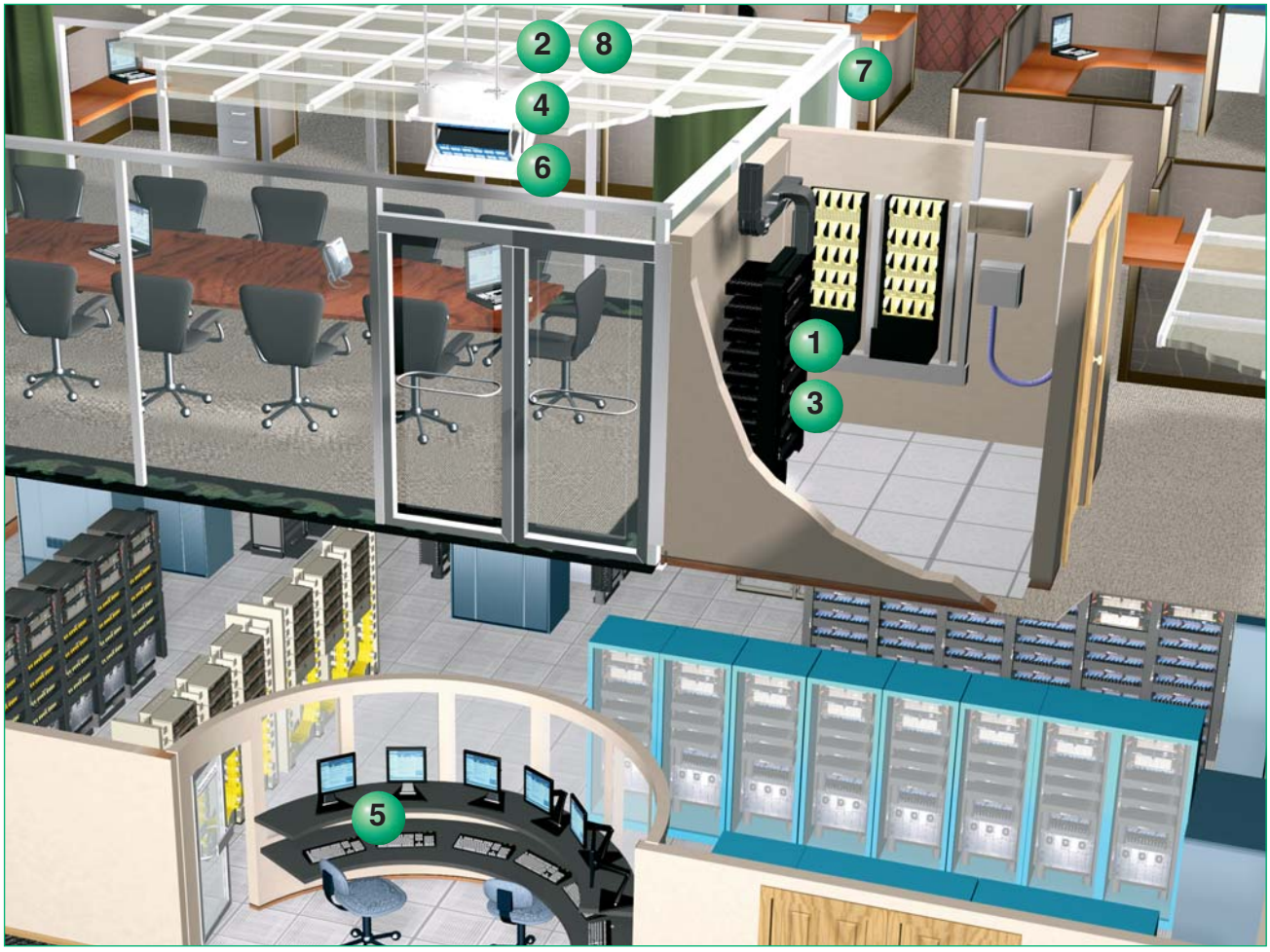

1. DPoE™ Силовая патч-панель (стр. 191)

2. Блок Midspan DPoE™ (стр. 191)

3. Система питания DPoE™ (стр. 192)

4. Аксессуары для блока Midspan DPoE™ (стр. 191)



5. ПО DPoE™ Element Manager

6. Блок питания DPoE™ (стр. 192)

7. Распределенные точки доступа

8. Шкафы PanZone® для монтажа в фальш-потолок (стр. 45)

Количество продукции в заказе должно быть кратно объему стандартной упаковки.

Силовая патч-панель DPoE™

- Обеспечивает надежное, экономически эффективное питание по сети Ethernet для постоянно подключенных сетевых устройств
- Совмещает в едином устройстве функции коммутации и подачи питания, при этом занимает всего один юнит стойки
- Подает питание 15,4 Вт на каждый порт
- Полностью отвечает стандартам IEEE 802.3af
- Позволяет оптимизировать затраты на электропитание
- На передней стороне панели расположены гнезда RJ45 с индивидуальными светодиодами, показывающими, подается ли питание на порт, на задней стороне имеется контактная группа 110 типа для подключения управляющих сетью устройств
- Выделяет существенно меньше тепла, чем аналогичное сетевое оборудование
- Для подключения требуется питание 48 В постоянного тока

DPOE24UIXG

Код	Описание	Кол-во RU^	Кол-во в уп.
DPOE24U1XG	24-портовая силовая патч-панель UTP 1 GbE 10/100/1000, поддерживает протокол IEEE 802.3af-2003 и унаследованные PoE протоколы. Включает диск с ПО Element Manager, монтажные винты, компоненты для заземления	1	1

^1RU = 44,45 мм.
Блок питания и шасси заказываются отдельно.

Блок Midspan DPoE™

- Обеспечивает надежное, экономически эффективное питание по Ethernet для новых и существующих сетей
- Подает питание до 32 Вт (двойная мощность) на каждый порт
- Полностью отвечает стандартам IEEE 802.3af
- Компактный, модульный дизайн позволяет разместить до трех блоков в одном юните
- Выделяет существенно меньше тепла, чем аналогичные сетевое оборудование
- Легко масштабируется по мере расширения сети
- Для подключения требуется питание 48 В постоянного тока

DPOE8S2XG

DPOE8KIT

DPOEWM8B

DPOEPL8BU

DPOESHELF

Код	Описание	Кол-во RU^	Кол-во в уп.
DPOE8S2XG	8-портовый блок STP 10/100/1000, поддерживает IEEE 802.3af-2003 и унаследованные PoE-протоколы. Возможен монтаж на столе, на стене или в стойке (1 RU). Включает диск с ПО Element Manager.	1	1
DPOE8KIT	8-портовый блок midspan, блок питания 120 Вт, шнур питания 15 А.	1	1
DPOEWM8B	Крепежная скоба для настенного монтажа DPOE8S2XG.	1	1
DPOEPL8BU	8-портовая пассивная патч-панель.	1	1
DPOESHELF	Полка для монтажа в стойку (1RU) для DPOE8S2XG.	1	1

^1RU = 44,45 мм.
Блок питания и шасси заказываются отдельно.

Блок питания DPoE™

- Подает питание 120 Вт
- Может размещаться в стойке в разных местах
- Изоляция позволяет избежать нагрева патч-панелей от перевода переменного тока в постоянный
- Светодиоды показывают, подается ли питание на панель

Код	Описание	Кол-во в уп.
DPOEPWRB120Y	Блок питания 120 Вт. Используется для подключения низковольтовых устройств.	1

Для подачи питания требуется шнур CORD-E, который заказывается отдельно.

Система питания DPoE™

- Выходное напряжение: 48 В постоянного тока и от 500 до 3,750 Вт
- Использует высокоэффективные компоненты питания, которые могут обновляться без остановки всей системы
- Обеспечивает постоянное питание для различных устройств и приложений
- Компактный дизайн систем питания обеспечивает сочетание высокой мощности и небольшого размера, особенное важное для центров обработки данных, поддержки встроенных приложений и решения телекоммуникационных задач
- Выделяет на 35% меньше тепла, чем другие сетевые системы питания

DPOEPWRCU

DPOEPWRR1250

Код	Описание	Кол-во RU^	Кол-во в уп.
DPOEPWRCU	Шасси системы питания. Подают питание к одной или нескольким силовым патч-панелям с помощью силовых выпрямителей DPoE™.	1	1
DPOEPWRR1250	Выпрямитель 1250 Вт для DPOEPWRCU, подает питание для нескольких силовых патч-панелей. 3 выпрямителя поддерживают до 14 панелей.	—	1

^1RU = 44,45 мм.
Для подачи питания требуется шнур CORD-E, который заказывается отдельно.

Наклейки для силовой патч-панели DPoE™

Предлагаемые решения по маркировке в соответствии со стандартом TIA/EIA-606-A				
Код патч-панели	Лазерный/струйный настольный принтер	Настольный термопринтер TDP43MY	Портативный принтер PanTher™ LS8E	Портативный принтер Cougar™ LS9
Патч-панель на этой странице	UILJ6	—	UILS8BW	UILS8BW

Наклейки для блока Midpsan DPoE™

Предлагаемые решения по маркировке в соответствии со стандартом TIA/EIA-606-A				
Код патч-панели	Лазерный/струйный настольный принтер	Настольный термопринтер TDP43MY	Портативный принтер PanTher™ LS8E	Портативный принтер Cougar™ LS9
DPOE8S2XG	UILJ4	—	UILS8BW	UILS8BW
DPOEPL8BU	UILJ4	—	UILS8BW	UILS8BW

Количество продукции в заказе должно быть кратно объему стандартной упаковки.

Заземление и связывание

Panduit™ предлагает самые надежные в отрасли соединители для заземления. Компания Panduit первой на рынке разработала метод тестирования медных обжимных соединителей по правилам Telcordia, регламентирующим требования к сетевому оборудованию в зданиях (Network Equipment Building Systems, NEBS) уровня 3. Уровень 3 является наиболее строгим в части соответствия критериям NEBS.

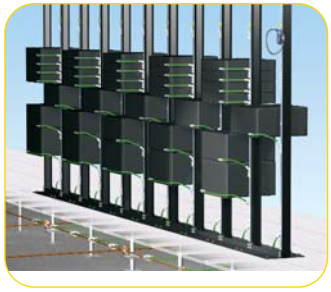

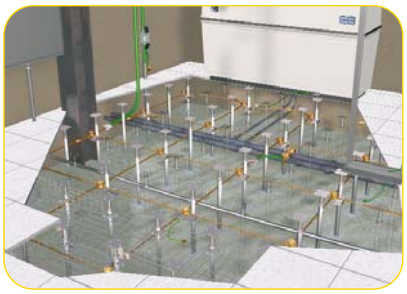

- Обжимные соединители протестированы Telcordia и удовлетворяют требованиям NEBS, уровень 3
- Все соединители Panduit были разработаны для упрощения монтажа и максимальной долговечности
- Широкий спектр механических, трубчатых, стержневых и отводных соединителей для самых различных систем заземления
- Panduit предлагает широкий выбор медных зажимов для заземления: толстостенные C-образные CTAPS, штампованные и отформованные F-образные зажимы CTAPS и вытянутые H-образные HTAPS для использования со всевозможными комбинациями проводов
- Полюсные наконечники Pan-Term™ поставляются с нейлоновой и виниловой изоляцией, а также в неизолированном исполнении. Эти наконечники могут использоваться в самых разнообразных системах питания и заземления.
- Специализированный обжимной инструмент обеспечивает быструю и правильную установку соединителей с минимальными затратами.

Тестирование медных обжимных соединителей на соответствие требованиям Telcordia NEBS, уровень 3, гарантирует, что продукция соответствует стандартам установки или превосходит их. Telcordia выполняет функции тестирования для всей телекоммуникационной отрасли, оценки этой компании представляют собой объективный независимый анализ качества медных соединителей, их функциональности и эксплуатационных характеристик. Соответствие требованиям Telcordia подтверждает совместимость продукции Panduit с международными отраслевыми стандартами.

Комплект компонентов заземления для армированного кабеля

NEW!

- Обеспечивает надежное заземление к армированной оболочке оптического кабеля для внутренней прокладки и универсального, как на стороне кассеты, так и на конце полки
- Детали изготовлены из прочных и долговечных стали и алюминия
- Черная крышка защищает соединения от повреждений
- Компоненты отвечают требованиям отраслевых стандартов

Код	Описание	Кол-во в уп.
ACG24K	Кабельная сборка с наконечниками; длина 609,6 мм; наконечник типа LCC6-14, механический зажим #10; в комплекте по два оцинкованных винта-самореза #12-24 и M6 и черная крышка из полипропилена.	1

Заземляющие винты

- Заземляющие винты обеспечивают электрическую связность между патч-панелями и монтажным конструктивом
- Неровности на нижней стороне шляпки винта прорезают краску на поверхности и в отверстиях монтируемых патч-панелей и осуществляют контакт металла к металлу
- Винты промаркированы символом заземления и логотипом Panduit
- Легко вкручиваются с помощью отвертки

Код	Описание	Кол-во в уп.
RGTBSG-C	Зеленый заземляющий винт-саморез, #12-24 x 1/2".	100
RGTBSM6G-C	Зеленый заземляющий винт-саморез, M6 x 15 мм	100
RGTBS1032G-C	Зеленый заземляющий винт-саморез, #10-32 x 1/2".	100
RGTBSM5G-C	Зеленый заземляющий винт-саморез, M5 x 15 мм	100

PATENT PENDING Комплекты для заземления

- Шайбы с прорезающими краску зубцами, обеспечивающими электрическую связность между стойками и установленными на них патч-панелями, серверами шинами заземления и соединительными проводами
- Зеленый цвет изделий обозначает применение для заземления

TRBSK

CGNBSK

BGN

Код	Описание	Кол-во в уп.
Комплекты для заземления для направляющих с резьбовыми отвестиями		
TRBSK	Комплект для заземления для направляющих с резьбовыми отверстиями #12-24; включает 25 болтов и 50 шайб.	1
TRBSM6K	Комплект для заземления для направляющих с резьбовыми отверстиями M6; включает 25 болтов и 50 шайб.	1
Комплекты для направляющих с отверстиями под закладную гайку		
CGNBSK	Комплект для заземления для направляющих с отверстиями под закладную гайку; включает 25 болтов и 50 шайб.	1
Заземляющие шайбы		
BGN-C	Шайба для направляющих с резьбовыми отверстиями #12-24, отверстиями под закладную гайку и сквозными отверстиями 6,35 мм.	100
BGNM6-C	Шайба для направляющих с резьбовыми отверстиями M6.	100

Количество продукции в заказе должно быть кратно объему стандартной упаковки.

Заземляющая закладная гайка

NEW!

- Заземляющая гайка обеспечивает электрическую связность между монтажными направляющими и активным оборудованием
- Соответствует требованиям спецификации EIA-310-D для стоек и шкафов
- Изготовлены из высокоуглеродистой стали
- Легко вкручиваются с помощью плоской отвертки

Код	Описание	Кол-во в уп.
CNB4K	Зеленая заземляющая закладная гайка #12-24 и зеленый заземляющий винт-саморез #12-24 x 1/2".	4

Комплекты для телекоммуникационного заземления TEBS

NEW!

- Обеспечивают заземление стойки или шкафа на шину телекоммуникационного заземления
- Имеются комплекты с наконечниками на обоих концах
- Имеются комплекты с одним наконечником для подключения к стойке или шкафу и со свободным вторым концом
- Соответствует международным требованиям к компонентам заземления

Оба конца с наконечниками

Код	Длина, мм	Угол наклона	Описание	Кол-во в уп.
Провода заземления с наконечниками с двух сторон				
GJ672UH	1.83	Прямой и 45°	Провод заземления #6 AWG зеленого цвета с желтой полосой. На одном конце наконечник LCC6-14JAWH-L, на другом конце – LCC6-14JAW-L.	1
GJ696UH	2.44	Прямой и 45°	Провод заземления #6 AWG зеленого цвета с желтой полосой. На одном конце наконечник LCC6-14JAWH-L, на другом конце – LCC6-14JAW-L.	1
GJ6120UH	3.05	Прямой и 45°	Провод заземления #6 AWG зеленого цвета с желтой полосой. На одном конце наконечник LCC6-14JAWH-L, на другом конце – LCC6-14JAW-L.	1
GJ6144UH	3.66	Прямой и 45°	Провод заземления #6 AWG зеленого цвета с желтой полосой. На одном конце наконечник LCC6-14JAWH-L, на другом конце – LCC6-14JAW-L.	1
GJ6168UH	4.27	Прямой и 45°	Провод заземления #6 AWG зеленого цвета с желтой полосой. На одном конце наконечник LCC6-14JAWH-L, на другом конце – LCC6-14JAW-L.	1
GJ6192UH	4.88	Прямой и 45°	Провод заземления #6 AWG зеленого цвета с желтой полосой. На одном конце наконечник LCC6-14JAWH-L, на другом конце – LCC6-14JAW-L.	1
GJ6216UH	5.49	Прямой и 45°	Провод заземления #6 AWG зеленого цвета с желтой полосой. На одном конце наконечник LCC6-14JAWH-L, на другом конце – LCC6-14JAW-L.	1
GJ6240UH	6.10	Прямой и 45°	Провод заземления #6 AWG зеленого цвета с желтой полосой. На одном конце наконечник LCC6-14JAWH-L, на другом конце – LCC6-14JAW-L.	1
GJ6264UH	6.71	Прямой и 45°	Провод заземления #6 AWG зеленого цвета с желтой полосой. На одном конце наконечник LCC6-14JAWH-L, на другом конце – LCC6-14JAW-L.	1
GJ6288UH	7.32	Прямой и 45°	Провод заземления #6 AWG зеленого цвета с желтой полосой. На одном конце наконечник LCC6-14JAWH-L, на другом конце – LCC6-14JAW-L.	1

Комплекты для телекоммуникационного заземления TEBS (продолжение)

Наконечник на одном конце

Код	Длина, мм	Угол наклона	Описание	Кол-во в уп.
Провода заземления с наконечником на одном конце				
GJS6120U	3.05	Прямой	Провод заземления #6 AWG зеленого цвета с желтой полосой. На одном конце наконечник LCC6-14JAWH-L.	1
GJS6180U	4.57	Прямой	Провод заземления #6 AWG зеленого цвета с желтой полосой. На одном конце наконечник LCC6-14JAWH-L.	1

Крепеж для комплектов TEBC

Код	Описание	К-во в уп.
Крепеж для проводов заземления		
HDW1/4-KT	Крепеж из нержавеющей стали для монтажа компонентов заземления в стойку или шкаф; 2 болта 1/4-20, 2 гайки 1/4-20, 4 плоских шайбы 1/4 и 2 компрессионных шайбы 1/4. В комплект также входят два самореза #12-24 и два самореза M6.	1
HDW3/8-KT	Крепеж из нержавеющей стали для монтажа компонентов заземления в стойку или шкаф; 2 болта 3/8-16, 2 гайки 3/8-16, 4 плоских шайбы 3/8 и 2 компрессионных шайбы 3/8. В комплект также входят два самореза #12-24 и два самореза M6.	1
HDW1/4-A-KT	Крепеж из нержавеющей стали для монтажа компонентов заземления в стойку или шкаф; 2 болта 1/4-20, 2 гайки 1/4-20, 4 плоских шайбы 1/4 и 2 компрессионных шайбы 1/4. В комплект также входят два самореза #10-32 и два самореза M5.	1
HDW3/8-A-KT	Крепеж из нержавеющей стали для монтажа компонентов заземления в стойку или шкаф; 2 болта 3/8-16, 2 гайки 3/8-16, 4 плоских шайбы 3/8 и 2 компрессионных шайбы 3/8. В комплект также входят два самореза #10-32 и два самореза M5.	1

Количество продукции в заказе должно быть кратно объему стандартной упаковки.

Шины заземления BICSI/J-STD-607-A

- Отвечают требованиям BICSI и J-STD-607-A систем телекоммуникационного заземления
- Изготовлены из меди повышенной проводимости, не подвержены коррозии
- Поставляются собранными, со скобами и изоляцией



TGB



TMGB

Код	Размер шины, мм	Кол-во монтажных позиций: Отверстия 6,35 мм на расстоянии 15,9 мм	Кол-во монтажных позиций: Отверстия 9,5 мм на расстоянии 25,4 мм	Кол-во в упак
Шины заземления (TGB)				
GB2B0304TPI-1	6,35 x 50,8 x 254	4	3	1
GB2B0306TPI-1	6,35 x 50,8 x 304,8	6	3	1
GB2B0312TPI-1	6,35 x 50,8 x 508	12	3	1
GB2B0314TPI-1	6,35 x 50,8 x 609,6	14	5	1
Главные шины заземления (TMGB)				
GB4B0612TPI-1	6,35 x 50,8 x 304,8	12	6	1
GB4B0624TPI-1	6,35 x 50,8 x 508	24	6	1
GB4B0632TPI-1	6,35 x 50,8 x 609,6	28	10	1

Комплект маркировки для проводов заземления

Код	Описание	Кол-во в упак
LTYK	Бирка с маркировкой и кабельная стяжка	1

Наклейки для шин заземления BICSI/J-STD-607-A

Предлагаемые решения по маркировке в соответствии со стандартом TIA/EIA-606-A				
Код шины телекоммуникационного заземления	Лазерный/струйный настольный принтер	Настольный термопринтер TDP43MY	Портативный принтер PanTher™ LS8E	Портативный принтер Cougar™ LS9
Все детали GB2B и GB4B	C200X100FJJ	C200X100YPT	C200X100FJC	T100X000VPC-BK

Медные наконечники – с двумя отверстиями, длинным корпусом и инспекционным окошком

LISTED CERTIFIED

Только для использования с многожильными медными кабелями

- Цветовое кодирование помогает определить правильный номер и цвет обжимных губок
- Протестированы Telcordia и соответствуют требованиям NEBS, уровень 3
- Входят в список UL по стандарту 486A до 35KV**
- Инспекционное окошко позволяет визуально проконтролировать плотное прилегание кабеля

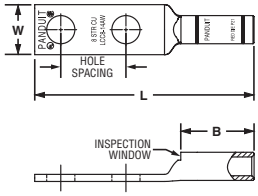

Рисунок 1: прямой

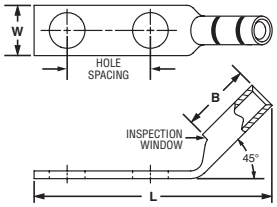

Рисунок 2: угол наклона 45°

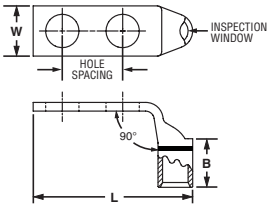

Рисунок 3: угол наклона 90°

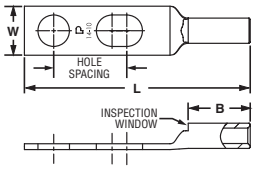

Рисунок 4: щелевой, прямой

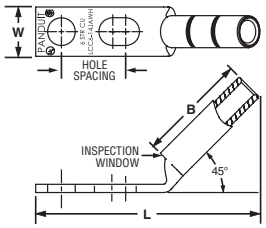

Рисунок 5: щелевой, угол наклона 45°

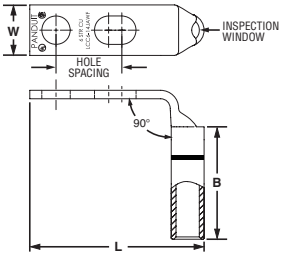

Рисунок 6: щелевой, угол наклона 90°

Код	Номер рисунка	Размер медного проводника, мм²	Размер отверстия, мм	Расстояние между отверстиями, мм	Ширина, мм	Длина трубки, мм	Длина, мм	Обжимной инструмент Panduit ‡	Цвет и номер губок‡	Кол-во в уп.
LCC6-14JAW-L	4	16	M6	12,7 - 16,0	12,2	27,2	63,2	CT-1700, CT-930, CT-2931, CT-2931/E	Синий P24	50
LCC2-14AW-Q	1	35	M6	16,0	15,2	29,5	67,8		Коричн. P33	25
LCC1/0-14AW-X	1	50	M6	16,0	19,3	36,6	78,0	CT-930, CT-2931, CT-2931/E	Розовый P42	10
LCC3/0-38DW-X	1	95	M8	25,4	24,4	38,1	94,0		Оранжевый P50	10
LCC4/0-38DW-X	1	95	M8	25,4	26,9	39,6	96,8		Пурпурный P54	10

*Входят в список UL и сертифицированы CSA для использования с электрическими подвижными и сварными кабелями класса K & M.
‡Для заказа губок для гибких кабелей обращайтесь, пожалуйста, в Panduit™
**Проконсультируйтесь с поставщиком кабеля относительно допустимых нагрузок более 2000 вольт.
Размеры отверстия и интервалы типа NEMA

Количество продукции в заказе должно быть кратно объему стандартной упаковки.

Крышки CTAP

- Защищают соединения CTAP от воздействий внешней среды и выполняют функции изоляции
- Коническая форма вывода
- Двойные запирающие защелки
- Изготовлены из долговечного и погодоустойчивого полипропилена черного цвета

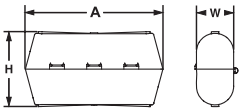

Код	Для С-образных соединителей Panduit™	Длина (A) мм	Ширина (W) мм	Высота (H) мм	Кол-во в упак.
TAPC2-2/0-X	CTAP2-2, CTAP2-4, CTAP4-4, CTAP4-6	117.4	40.6	56.4	10
TAPC3/0-4/0-5	CTAP4/0-4/0	143.5	43.7	60.5	5

Крышки HTAP

Тип CLRCVR

- Защищают соединения HTAP от воздействий внешней среды и выполняют функции изоляции
- Твердый корпус крышки защищает от ударов соединения HTAP, в которых применены проводники от #14 AWG до 1000 kcmil
- Изготовлены из высокоплотного, огнеупорного прозрачного поликарбоната, обеспечивающего наилучшую защиту, долговечного и имеющего максимальный срок службы

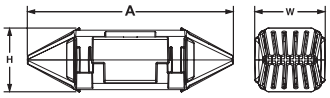

Код	Для Н-образных соединителей Panduit	Длина (A) мм	Ширина (W) мм	Высота (H) мм	Кол-во в упак.
CLRCVR1-1	HTCT8-8-1, HTCT6-6-1	95.5	27.9	22.9	1
CLRCVR2-1	HTCT2-2-1	113.8	35.8	33	1
CLRCVR3-1	HTCT250-8-1, HTCT250-2-1	123.2	42.2	38.1	1
CLRCVR4-1	HTCT250-250-1	123.2	54.9	38.1	1

Используйте низкопрофильные кабельные стяжки Panduit для фиксации крышки.

Сверхмощный обжимной инструмент - механический

- Поставляется с механизмом контроля цикла или без него
- Развивает сжимающее усилие в 6 тонн
- Удобные рукоятки
- Возможность быстрой замены губок с помощью единого крепежного винта
- Цветовое кодирование губок
- Номер губок выдавливается на соединителе

CT-720 показан с механизмом контроля цикла CC-720 (стандартное исполнение - CT-720-7CC и комплект CT-720-3CC)

Код	Описание	Кол-во в уп
CT-720	Механический (ручной) обжимной инструмент для опрессовки по стандарту UL Listed или Recognised, а также CSA Certified, медных наконечников и соединителей Panduit™ Pan-Lug™ на медных электрических проводах #8 AWG – 500 kcmil и алюминиевых наконечников и соединителей на медных и алюминиевых проводах #6 AWG – 350 kcmil. Обеспечивает опрессовку терминалов в виниловой изоляции Panduit Pan-Term™ #8 – #2 AWG. Губки с цветовым кодированием CD-720, чемодан для переноски и механизм контроля цикла в комплект не входят и заказываются отдельно. **Спецификации:** Мощность: 6.09 тонн Вес: 3.5 кг Длина: 660.4 мм Размах рукояток: 1473.2 мм (в открытом состоянии), 63.5 мм (в закрытом состоянии) Гарантия: 90 дней	1
CC-720	Дополнительное устройство: механизм контроля цикла Общий вес инструмента с CC-720 составляет 3.75 кг	1

Губки для CT-720

- Цветовое кодирование
- Номер губок выдавливается на правильно установленных зажимах

Код	Используются для установки зажимов Panduit™ под опрессовку медь	Кол-во в упак
CD-720-1	#8 – #2 AWG	1
CD-720-2	#1 – 3/0 AWG	1
CD-720-3	4/0 – 250 kcmil	1
CD-720-4	300 kcmil	1
CD-720-5	350 kcmil	1
CD-720-6	400 kcmil	1
CD-720-7	500 kcmil	1
CD-720PV8-2	Терминалы Pan-Term в виниловой изоляции #8 - #2 AWG	1

Количество продукции в заказе должно быть кратно объему стандартной упаковки.

Комплекты с CT-720

Включает инструмент, губки и чемодан для переноски

Код	Описание	Содержимое комплекта	Кол во в уп.
CT-720-7	Базовый обжимной инструмент с семью губками.	Включает: • Семь губок (CD-720-1 – 7) для медных соединителей #8 AWG – 500 kcmil • Чемодан для переноски (C-720)	1
CT-720-7CC	Механизм контроля цикла с семью губками. Механизм предустановлен на обжимной инструмент на заводе.	Включает: • Семь губок (CD-720-1 – 7) для медных соединителей #8 AWG – 500 kcmil • Чемодан для переноски (C-720)	1
CT-720-3	Базовый обжимной инструмент с тремя губками.	Включает: • Трое губок (CD-720-1 – 3) для медных соединителей #8 AWG – 250 kcmil • Чемодан для переноски (C-720)	1
CT-720-3CC	Механизм контроля цикла с тремя губками. Механизм предустановлен на обжимной инструмент на заводе.	Включает: • Трое губок (CD-720-1 – 3) для медных соединителей #8 AWG – 250 kcmil • Чемодан для переноски (C-720)	1
C-720	Стальной чемодан для переноски инструмента CT-720	—	1

Contour Crimp™ - Обжимной инструмент с контролем цикла

- Эргономичный дизайн значительно снижает необходимое ручное усилие
- Встроенная “собачка” предотвращает травмы
- Механизм контроля цикла гарантирует выполнение полного цикла обжима терминалов
- Механизм экстренной остановки

CT-1700

Код	Описание	Кол во в уп.
CT-1700	Обжимает неизолированные трубчатые терминалы Panduit™ #8 – #2 AWG (серии S), медные наконечники и соединители #8 – #1 AWG, алюминиевые наконечники и соединители #6 – #4 AWG и медные зажимы CTAPF для #14 – #3 AWG. Включает 5-позиционные поворачиваемые губки.	1
CT-1701	Обжимает неизолированные полюсные наконечники Panduit™ #10 – #2 AWG (серии P); медные наконечники и соединители #8 – #1 AWG, алю-миниевые наконечники и соединители #6 – #4 AWG и медные зажимы #14 – #3 AWG CTAPF. Включает 5-позиционные поворачиваемые губки.	1

Contour Crimp™ - Обжимные инструменты с контролем цикла

- Специально разработаны для установки терминалов Pan-Term™, разъединителей и соединителей
- Эргономичный дизайн значительно снижает необходимое ручное усилие

CT-1550

CT-1551

CT-1570

Код	Описание	Кол во в упак
CT-1550	Обжимает терминалы Panduit в нейлоновой и виниловой изоляции #22 – #10 AWG, соединители и разъединители. Инструмент CT-1550 имеет красное/синее гнездо рядом с осью поворота, благодаря чему снижается усилие при обжимании соответствующих терминалов.	1
CT-1551	Обжимает терминалы Panduit в нейлоновой и виниловой изоляции #22 – #10 AWG, соединители и разъединители. Инструмент CT-1551 имеет желтое гнездо рядом с осью поворота, благодаря чему снижается усилие при обжимании соответствующих терминалов.	1
CT-1570	Обжимает неизолированные терминалы и разъединители Panduit #22 – #10 AWG и .5-6.0 мм, а также соединители Panduit #22 – #10 AWG и .5-6.0 мм без изоляции и наконечники #10 AWG	1

Таблицы пересчета из AWG в мм² приведены в конце раздела.

Гидравлический 14-тонный обжимной инструмент с контролем цикла

- Развивает сжимающее усилие в 14 тонн
- Двухфазный домкрат; соединители могут удерживать-ся в губках во время помещения в них проводника
- Звук щелчка при завершении цикла
- Возможность быстрой смены губок
- Вращающаяся головка инструмента облегчает работу
- Возможность рекалибровки для программ контроля качества

Код	Описание	Кол-во в упак
CT-930	Обжимает соединители Panduit™ Pan-Lug™: • Медные обжимные наконечники и соединители для электрических проводов #8 AWG – 750 kcmil • Медные обжимные наконечники и соединители для гибких проводов #8 AWG – 600 kcmil • Медные обжимные соединители CTAPF для электрических проводов #10 AWG – 3/0 AWG • Медные обжимные соединители CTAPF для электрических проводов #8 AWG – 4/0 AWG • Медные обжимные соединители HTCT для электрических проводов #14 AWG – 250 kcmil, #14 AWG – 4/0 AWG для гибких проводов • Алюминиевые обжимные наконечники и соединители для электрического провода #6 AWG – 600 kcmil • Алюминиевые обжимные наконечники и соединители HTAPS для электрического провода for #14 AWG – 500 kcmil • Трубчатые терминалы Panduit Pan-Term™ для электрического провода #8 AWG – 250 kcmil **Спецификации:** Мощность: 14.22 тонн Раскрытие захвата: 41.91 мм Вес: 7.5 кг Длина: 635 мм Размах рукояток: 190.5 мм (в открытом состоянии), 152.4 мм (в закрытом состоянии) Гарантия: 5 лет CT-930 включает: • Инструмент • Пластиковый чемодан с отделением для хранения губок	1

Обжимные губки - CD-920

- Комплект губок с цветовым кодированием, из 2х предметов
- Взаимозаменяемы с CT-920, CT-2920, CT-930, CT-920CH, CT-930CH, CT-940CH с переходником CD-940-DA
- Номер обжимных губок выдавливается на соединителе (при использовании для обжимания инструмента Panduit™)

Код	Используются для установки наконечников и соединителей Panduit™				Кол-во в упак.
	Размер медного провода	Цвет и номер губок для медного провода	Размер алюмин. провода	Цвет и номер губок для алюмин. провода	
CD-920-8	#8 AWG	Красный P21	—	—	1
CD-920-6	#6 AWG	Синий P24	—	—	1
CD-920-4	#4 AWG	Серый P29	#6 AWG	Серый P29	1
CD-920-2	#2 AWG	Коричневый P33	—	—	1
CD-920-1	#1 AWG	Зеленый P37	#4 AWG	Зеленый P37	1
CD-920-1/0	1/0 AWG	Розовый P42	#2 AWG	Розовый P42	1
CD-920-2/0	2/0 AWG	Черный P45	#1 AWG	Золотой P45	1
CD-920-3/0	3/0 AWG	Оранжевый P50	1/0 AWG	Желто-коричн. P50	1
CD-920-4/0	4/0 AWG	Пурпурный P54	2/0 AWG	Оливковый P54	1
CD-920-250	250 kcmil	Желтый P62	3/0 AWG	Рубиновый P62	1
CD-920-300	300 kcmil	Белый P66	4/0 AWG	Белый P66	1
CD-920-350	350 kcmil	Красный P71	250 kcmil	Красный P71	1
CD-920-400	400 kcmil	Синий P76	300 kcmil	Синий P76	1
CD-920-500	500 kcmil	Коричневый P87	350 kcmil	Коричневый P87	1
CD-920-600	600 kcmil	Зеленый P94	400 kcmil	Зеленый P94	1
CD-920-500A	500 kcmil flex, 600 kcmil flex	Розовый P99	500 kcmil	Розовый P99	1
CD-920-750	750 kcmil	Черный P106	600 kcmil	Черный P106	1

Количество продукции в заказе должно быть кратно объему стандартной упаковки.

Гидравлический обжимной 12-тонный инструмент с губками, питание от аккумуляторов

- Двухфазная гидравлическая система с минимальным по времени циклом обжима
- Обжимает медные и алюминиевые наконечники Panduit™ Pan-Lug™, а также сплайсы и соединители по стандарту списков UL и CSA Certified
- С-образная форма головки обеспечивает удобную установку губок и соединителей и экономит время
- Гидравлический поршень автоматически возвращается в исходное положение по завершении цикла обжима
- Поставляется с двумя мощными 12V аккумуляторами типа NiMH, время зарядки - 1 час
- Цикл обжима занимает 8 секунд
- Использует стандартные аккумуляторы b зарядное устройство
- Удобный механизм установки губок
- Обжимающая головка инструмента поворачивается на 360 градусов, что особенно удобно при работе в ограниченном пространстве

Код	Описание	Кол-во в уп/
CT-2931/E	**Имеет сертификат CE** (одобрен для использования в Европе). Обжимает соединители Panduit™ Pan-Lug™: • Медные наконечники и сплайсы для провода #8 AWG – 750 kcmil • Медные наконечники и сплайсы для гибкого провода #8 AWG – 600 kcmil • Медные соединители CTAPF для провода #10 AWG – 3/0 AWG • Медные соединители CTAP для провода #8 AWG – 4/0 AWG • Медные соединители HTCT для провода #14 AWG – 250 kcmil, для гибкого провода #14 AWG – 4/0 AWG • Алюминиевые наконечники и сплайсы для провода #6 AWG – 600 kcmil • Алюминиевые наконечники HTAPS для провода #14 AWG – 500 kcmil • Трубчатые наконечники Pan-Term™ для провода #8 AWG – 250 kcmil Гарантия: 3 года CT-2931 включает: • Обжимной инструмент • Два NiMH аккумулятора 12 V • Зарядное устройство • Металлический чемодан с отделением для аккумуляторов, зарядного устройства и губок	1

Гидравлический обжимной инструмент без губок

- Развивает сжимающее усилие в 6.2 тонн
- Двухфазная гидравлическая помпа
- Не нужно полностью вынимать инденторы
- Легкий и портативный
- Применим для проводов различных размеров

Код	Описание	К-во в уп.
CT-980	Механический (ручной) гидравлический инструмент без губок UNI-DIE™ обеспечивает обжим по стандарту UL Listed или Recognised и CSA Certified медных соединителей и наконечников Panduit™ Pan-Lug™ для электрического провода #4 AWG – 750 kcmil. Обжимает алюминиевые наконечники и соединители Pan-Lug™ для алюминиевого провода #6 AWG – 500 kcmil (отличного от стандартов UL или CSA). **Спецификации**: Мощность: 6.3 тонн Раскрытие захвата: 37.08 мм Вес: 4.77 кг Длина: 330 мм Высота: 304.8 мм Ширина: 16.2 мм Размах рукояток: 381 мм (открытый), 146.05 мм (закрытый) Гарантия: 5 лет CT-980 включает: инструмент, пластиковый чемодан	1

Таблицы пересчета из AWG в мм² приведены в конце раздела.

Типичные размеры проводов и многожильных кабелей

Провод		Отдельные жилы			Общий размер кабеля		
		Диаметр			Диаметр		Площ.
AWG	Метрич мм²	Кол-во жил	мм	дюйм	мм	дюйм	круг. MILS
	0.05	25	.05	.002	.25	.010	97
	0.06	41	.05	.002	.36	.014	159
26		10	.13	.005	.53	.021	250
		1	.41	.016	.41	.016	256
		7	.16	.006	.48	.019	278
		19	.10	.004	.51	.020	304
24		41	.08	.003	.58	.023	384
		10	.16	.006	.58	.023	397
		1	.51	.020	.51	.020	400
		7	.20	.008	.61	.024	448
		19	.13	.005	.61	.024	475
	0.25	65	.07	.003	.65	.026	484
		128	.05	.002	.65	.026	496
		32	.10	.004	.65	.026	496
		14	.16	.006	.65	.026	556
22		1	.64	.025	.64	.025	625
		16	.16	.006	.76	.030	635
		26	.13	.005	.76	.030	650
		7	.25	.010	.76	.030	700
		19	.16	.006	.79	.031	754
	0.38	48	.10	.004	.80	.031	744
		194	.05	.002	.80	.031	752
		100	.07	.003	.80	.031	760
		7	.27	.011	.80	.031	791
		12	.21	.008	.80	.031	820
		21	.16	.006	.80	.031	833
	0.5	7	.30	.012	.90	.035	977
		16	.20	.008	.90	.035	992
		1	.80	.031	.80	.031	992
20		*10	.25	.010	.89	.035	1000
		1	.81	.032	.81	.032	1024
		41	.13	.005	.91	.036	1025
		26	.16	.006	.91	.036	1032
		*7	.32	.013	.97	.038	1111
		19	.20	.008	.94	.037	1216
	0.75	7	.37	.015	1.10	.043	1485
		24	.20	.008	1.20	.047	1488
		1	1.00	.039	1.00	.039	1550
18		*16	.25	.010	1.19	.047	1600
		1	1.02	.040	1.02	.040	1600
		65	.13	.005	1.19	.047	1625
		41	.16	.006	1.19	.047	1627
		*7	.40	.016	1.22	.048	1770
		19	.25	.010	1.24	.049	1900

Провод		Отдельные жилы			Общий размер кабеля		
		Диаметр			Диаметр		Площ.
AWG	Метрич. мм²	Кол-во жил	мм	дюйм	мм	дюйм	круг. MILS
	1.0	19	.25	.010	1.30	.051	1841
		1	1.13	.044	1.13	.044	1979
		32	.20	.008	1.30	.051	1984
		7	.43	.017	1.30	.051	2006
16		19	.29	.011	1.47	.058	2426
		65	.16	.006	1.50	.059	2580
		*26	.25	.010	1.50	.059	2600
		1	1.30	.051	1.30	.051	2601
		105	.13	.005	1.50	.059	2625
		*7	.51	.020	1.52	.060	2828
	1.5	30	.25	.010	1.70	.067	2906
		21	.30	.012	1.60	.063	2930
		189	.10	.004	1.90	.075	2930
		7	.52	.020	1.60	.063	2934
		1	1.38	.054	1.38	.054	2952
14		45	.16	.006	1.85	.073	3786
		19	.36	.014	1.85	.073	3831
		1	1.63	.064	1.63	.064	4096
		*41	.25	.010	1.85	.073	4100
		*7	.64	.025	1.85	.073	4481
	2.5	50	.25	.010	2.20	.087	4844
		7	.67	.026	2.10	.083	4871
		35	.30	.012	2.20	.087	4883
		315	.10	.004	2.20	.087	4883
		1	1.78	.070	1.78	.070	4911
12		19	.45	.018	2.36	.093	6088
		*65	.25	.010	2.41	.095	6500
		165	.16	.006	2.41	.095	6549
		1	2.06	.081	2.06	.081	6561
		*7	.81	0.32	2.44	.096	7168
	4.0	56	.30	.012	3.10	.122	7812
		1	2.26	.089	2.26	.089	7917
		511	.10	.004	3.00	.118	7921
		19	.52	.020	2.70	.106	7963
10		37	.40	.016	2.92	.115	9354
		49	.36	.014	2.95	.116	9880
		*7	.98	.039	2.95	.116	10376
		1	2.59	.102	2.59	.102	10404
		*105	.25	.010	2.95	.116	10500
	6.0	84	.30	.012	3.50	.138	11718
		756	.10	.004	3.70	.146	11718
		1	2.76	.109	2.76	.109	11807
		7	1.05	0.41	3.20	.126	11962
		19	.64	0.25	3.30	.130	12063

В данной таблице приведены типичные размеры проводов, используемые в отрасли. Для каждого размера (AWG или метрического) перечислены варианты многожильного исполнения. Обычно многожильные решения используются в случаях, когда необходима увеличенная гибкость кабеля.

Сечение кабеля: AWG - метрич.	
AWG	Метрич. (мм²)
26-22	0.1-0.5
22-18	0.5-1.0
16-24	1.5-2.5
12-10	4.0-6.0

Количество продукции в заказе должно быть кратно объему стандартной упаковки.

Типичные размеры проводов и многожильных кабелей

Провод		Отдельные жилы			Общий размер кабеля		
			Диаметр		Диаметр		Площ.
AWG	Метрич мм²	Кол-во жил	мм	дюйм	мм	дюйм	Круг. MILS
	6	7	.107	.042	3.21	.126	11840
		1	2.77	.109	2.77	.109	11840
9		7	1.1	.0432	3.3	.13	13000
		1	2.91	.1144	2.91	.114	13090
8		1	3.26	.1285	3.25	.128	16510
		7	1.23	.0486	3.7	.146	16510
	10	7	1.37	.054	4.12	.162	19740
		1	3.58	.141	3.58	.141	19740
7		7	1.38	.0545	4.15	.164	20520
		1	3.67	.1443	3.67	.144	20520
6		7	1.55	.0612	4.66	.184	26240
		1	4.11	.162	4.11	.162	26240
	16	7	1.73	.008	5.13	.204	31580
5		7	1.75	.0688	5.24	.206	33090
4		7	1.96	.0772	5.88	.232	41740
	25	7	2.16	.085	6.48	.255	49340
		19	1.32	.052	6.6	.026	49340
3		7	2.2	.0867	6.61	.026	52620
2		7	2.47	.0974	7.42	.292	66300
	35	7	2.54	.1	7.62	.300	69070
		19	1.55	.001	7.75	.305	69070
1		19	1.5	.0064	8.43	.332	83690
	50	19	1.85	.073	9.27	.365	98680
1/0		19	1.59	.0745	9.46	.373	105000
2/0		19	2.13	.0837	10.6	.419	133100
	70	19	2.18	.086	10.9	.43	138100
3/0		19	2.59	.094	11.9	.47	167800
		36	1.71	.0673	12	.471	167800

Провод		Отдельные жилы			Общий размер кабеля		
			Диаметр		Диаметр		Площ.
AWG	Метрич. мм²	Кол-во жил	мм	дюйм	мм	дюйм	Круг. MILS
	95	19	2.57	.101	12.8	.505	187500
		37	1.83	.072	12.5	.504	187500
4/0		19	2.89	.1055	13.4	.528	211600
	120	37	2.06	.081	14.4	.567	237.8 kcmil
250 kcmil		37	2.07	.0822	14.6	.575	250 kcmil
300 kcmil	150	37	2.29	.09	16	.63	300 kcmil
350 kcmil		37	2.47	.0973	17.3	.681	350 kcmil
	185	37	2.54	1	17.8	.7	365.1 kcmil
400 kcmil		37	2.64	.104	18.5	.728	400 kcmil
	240	37	2.9	.114	20.3	.798	473.6 kcmil
		61	2.26	.089	20.3	.801	473.6 kcmil
500 kcmil		37	2.95	.1162	20.7	.813	500 kcmil
		61	2.3	.0905	20.7	.814	500 kcmil
	300	61	2.51	.099	22.6	.891	592.1 kcmil
600 kcmil		61	2.52	.0992	22.7	.893	600 kcmil
700 kcmil		61	2.72	.1071	24.5	.964	700 kcmil
750 kcmil		61	2.82	.1109	25.4	.998	750 kcmil
		91	2.31	.0908	25.4	.998	750 kcmil
	400	61	2.9	.114	26.1	1.026	798.4 kcmil
800 kcmil		61	2.91	.1145	26.2	1.031	800 kcmil
		91	2.38	.0938	26.2	1.032	800 kcmil
1000 kcmil	500	61	3.25	.128	28.3	1.152	986.8 kcmil
		91	2.66	.1048	29.3	1.153	1000 kcmil
	625	91	2.97	.117	32.7	1.287	1233.7 kcmil

Сечение кабеля: AWG - метрич.	
AWG	Метрич. (мм²)
26-22	0.1-0.5
22-18	0.5-1.0
16-24	1.5-2.5
12-10	4.0-6.0

В данной таблице приведены типичные размеры проводов, используемые в отрасли. Для каждого размера (AWG или метрического) перечислены варианты многожильного исполнения. Обычно многожильные решения используются в случаях, когда необходима увеличенная гибкость кабеля.

Таблицы пересчета из AWG в мм² приведены в конце раздела.

Таблицы соответствий единиц измерения десятичные/дюймы/миллиметры

1/64	.0156	0,396
1/32	0.312	0,792
3/64	.468	1,189
1/16	.0625	1,588
5/64	.0781	1,984
3/32	.0937	2,380
7/64	.1093	2,779
1/8	.125	3,175
9/64	.1406	3,571
5/32	.1562	3,968
11/64	.1718	4,366
3/16	.1875	4,763
13/64	.2031	5,159
7/32	.2187	5,555
15/64	.2343	5,954
1/4	.25	6,350

17/64	.2656	6,746
9/32	.2812	7,143
19/64	.2968	7,541
5/16	.3125	7,938
21/64	.3281	8,337
11/32	.3437	8,730
23/64	.3593	9,129
3/8	.375	9,525
25/64	.3906	9,921
13/32	.4062	10,317
27/64	.4218	10,716
7/16	.4375	11,113
29/64	.4531	11,509
15/32	.4687	11,905
31/64	.4843	12,304
1/2	.5	12,700

33/64	.5156	13,100
17/32	.5312	13,492
35/64	.5468	13,891
9/16	.5625	14,288
37/64	.5781	14,684
19/32	.5937	15,080
39/64	.6093	15,479
5/8	.625	15,875
41/64	.6406	16,271
21/32	.6562	16,667
43/64	.6718	17,066
11/16	.6875	17,463
45/64	.7031	17,859
23/32	.7187	18,255
47/64	.7343	18,654
3/4	.75	19,050

49/64	.7656	19,446
25/32	.7812	14,842
51/64	.7968	20,241
13/16	.8125	20,637
53/64	.8281	21,034
27/32	.8437	21,480
55/64	.8593	21,828
7/8	.875	22,225
57/64	.8906	22,620
29/32	.9062	23,017
59/64	.9218	23,416
15/16	.9375	23,810
61/64	.9531	24,208
31/32	.9687	24,605
63/64	.9843	25,001
1	1.	25,400

Таблица размеров винтов (в дюймах)

Стандартный размер винта	#2	#4	#5	#6	#8	#10	1/4”	5/16”	3/8”	7/16”
Десятичный эквивалент размера винта	.086”	.112”	.127”	.138”	.164”	.190”	.250”	.312”	.375”	.438”
Диаметр отверстия	.090”	.118”	.127”	.146”	.173”	.204”	.270”	.343”	.392”* .406”**	.456”
Название размера винта в коде Panduit™	2	4	5	6	8	10	14	56	38	76

Стандартный размер винта	1/2”	5/8”	3/4”	7/8”	1”
Десятичный эквивалент размера винта	.500”	.625”	.750”	.875”	1.00”
Диаметр отверстия	.531”	.656”	.810”	.906”	1031”
Название размера винта в коде Panduit™	12	58	34	78	1

*Винт для полюсного наконечника.
**Винт для силового коннектора.

Количество продукции в заказе должно быть кратно объему стандартной упаковки.

Неметаллические кабельные короба Pan-Way™ TG-70

Pan-Way™ TG-70 - это неметаллический кабельный короб, предназначенный для прокладки информационных, телефон-ных, оптических, силовых и видеокабелей. Конструкция короба позволяет устанавливать перегородки и лицевые панели на защелках, легко добавлять, перемещать и заменять компоненты.

- Широкий короб максимальной полезной емкости
- Обеспечивает ограничение радиуса изгиба кабеля не менее 40 мм
- Многосекционный дизайн
- Эстетичный внешний вид
- Небольшой вес
- Износоустойчивость

Система Pan-Way™ TG-70 состоит из основания короба, крышки на защелках, соединителей, заглушек и принадлежностей. В систему коробов Pan-Way™ TG-70 могут монтироваться стандартные лицевые панели серии Pan-Way™ на защелках. Соединители для коробов серии TG-70 подходят и для совместного монтажа коробов серий Pan-Way™ T-45 и LD.

Система кабельных коробов TG-70

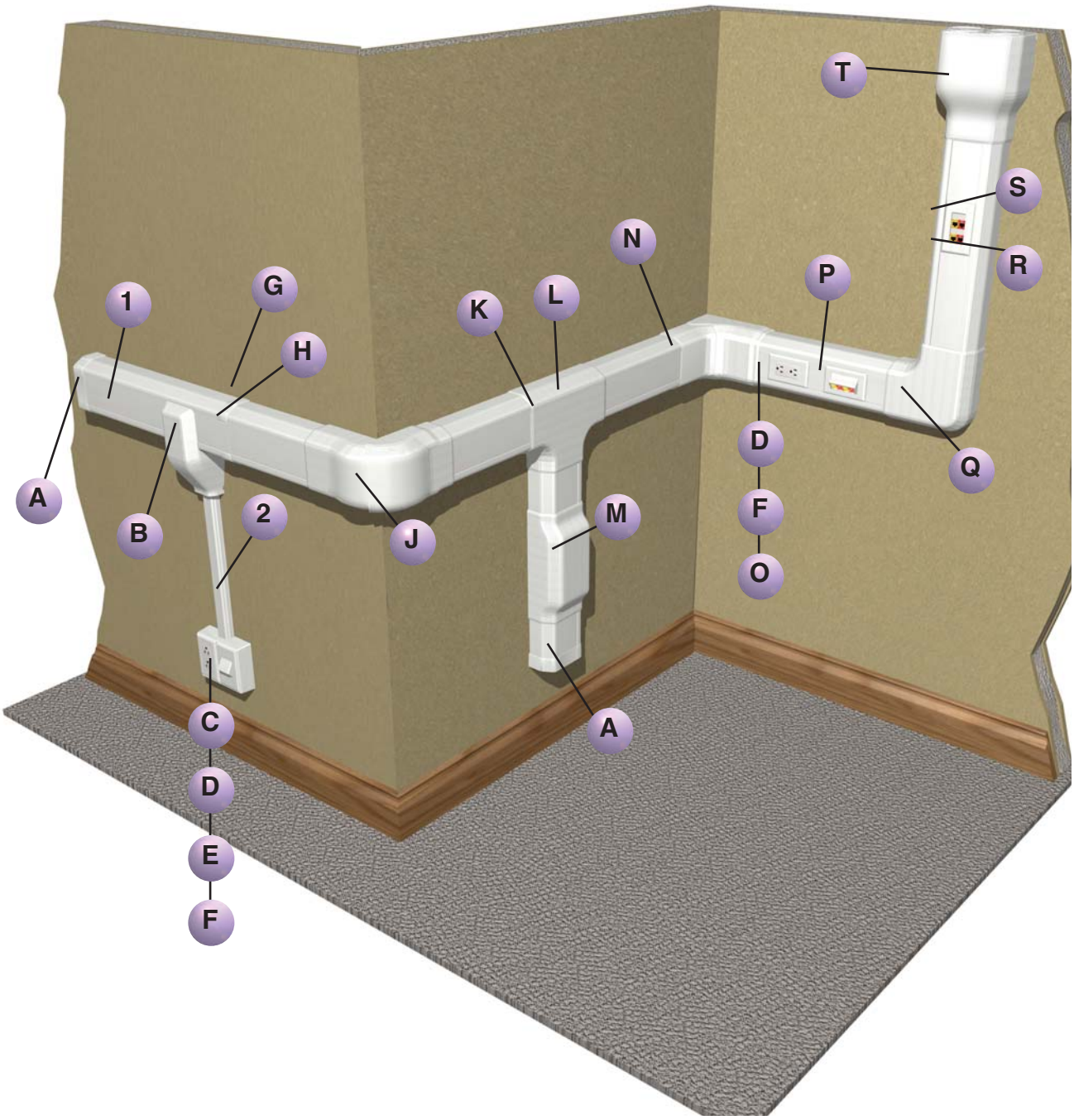

Количество продукции в заказе должно быть кратно объему стандартной упаковки.

Система кабельных коробов TG-70

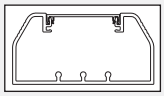

1 TG-70** — база и крышка короба TG-70

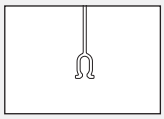

1 TGDW — разделительная перегородка TG-70

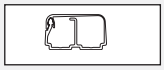

2 Короб серии LD

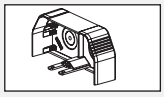

A TGEC** — торцевая заглушка TG-70

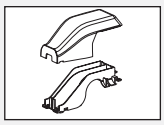

B TGTR** — переходник TG-70 на короба серий T45 и LD

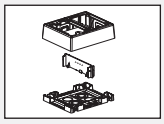

C JBP2FS** — Fast-Snap™ двойная коробка поверхностного монтажа

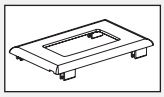

D T70PG** — одинарная прямоугольная электрическая / информационная панель на защелке

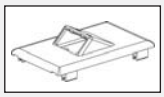

E T70FV2** — вертикальная наклонная лицевая панель на защелках

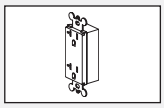

F ERU20** — прямоугольная электрическая розетка 20A

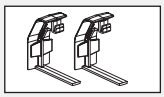

G TG70BC** — соединитель отрезков базы короба TG-70

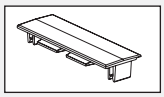

H T70CC** — соединитель отрезков крышки T-70

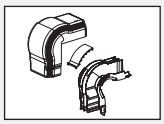

J TGOC** — внешний угол TG-70

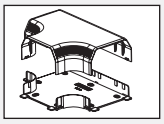

K TGT** — TG-70 T-образный отвод

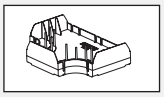

L TGTD — T-образная разделительная перегородка TG

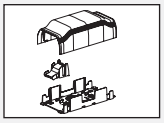

M TGBF** — кабельный ввод-соединитель TG-70

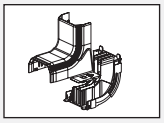

N TGIC** — внутренний угол TG-70

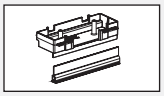

O TG70HB3-X — монтажная коробка TG-70 с разделительной перегородкой

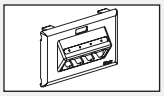

P UIT70FH4** — Ultimate ID™ наклонная горизонтальная лицевая панель на защелке

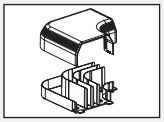

Q TGRA** — плоский прямой угол TG-70

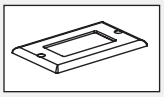

R CPG** — одинарная прямоугольная силовая и информационная лицевая панель

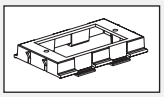

S T70DB-X — монтажная скоба T-70

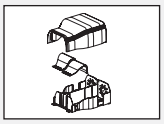

T TGEE** — входная заглушка TG-70

Система кабельных коробов Pan-Way™ TG-70

- Соответствует стандартам UL 5A и CSA C22.2 № 62.1-03 до 600 В
- Большая полезная емкость; эстетичный дизайн
- Износоустойчива
- Совместима с лицевыми панелями стандарта NEMA или классическими защелкивающимися панелями Pan-Way™
- Совместима с сериями коробов Panduit T-45 и LD
- Поставляется с готовыми монтажными отверстиями

TG70

T70C

TGDW

Код	Описание	Размер короба	Цвет	Длина	Кол-во в кор.
База короба и крышка TG-70 — поставляются в комплекте					
TG70AW2	База и крышка короба TG-70 длиной 2 м. Поставляется с готовыми монтажными отверстиями.	135 мм x 68 мм	Аркт. белый	2	4
Крышка короба T-70/TG-70/Twin-70					
T70CAW2	Крышка короба T-70, TG-70 или Twin-70 длиной 2 м.	—	Аркт. белый	2	12
Разделительная перегородка TG					
TGDW2	Разделительная перегородка короба TG. Защелкивается в пазы на базе короба TG для ограничения внутренних секций. Длина 2 м.	—	Серый	2	8

Количество продукции в заказе должно быть кратно объему стандартной упаковки.

Фитинги Pan-Way™ TG-70

- Все фитинги разработаны в соответствии с требованиями стандартов TIA/EIA 568-A, EN50174 и ISO/IEC 11801 по обеспечению минимального радиуса изгиба кабеля не менее 40 мм и предназначены для использования в медных и оптических кабельных системах.

T70CC

TG70BC


TGRA


TGIC

TGSIC

TGOC

TGSOC

TGT

TGTD

TGEC

TGEE

TGTR

TGBF

TGBFI

Код	Описание	Цвет	Кол-во в уп.	Кол-во в кор.
T70CCAW-X	Соединитель отрезков крышки короба.	Аркт. белый	10	100
TG70BCAW-X	Соединитель отрезков базы короба.	Аркт. белый	10	—
TGRAAW	Плоский прямой угол. Соединяет отрезки короба TG под углом 90°.	Аркт. белый	1	10
TGICAW	Внутренний угол регулируемый. Соединяет отрезки короба TG под углом от 85° до 135° для плотного примыкания к непрямым углам.	Аркт. белый	1	—
TGSICAW	Внутренний угол нерегулируемый.	Аркт. белый	1	10
TGOCAW	Внешний угол. Соединяет отрезки короба TG под углом от 85° до 135° для плотного примыкания к непрямым углам.	Аркт. белый	1	—
TGSOCAW	Внешний угол нерегулируемый.	Аркт. белый	1	10
TGTAW	Т-образный отвод.	Аркт. белый	1	5
TGTD	Т-образная разделительная вставка. Монтируется внутри Т-образного отвода TGT для поддержки секционного деления короба.	Серый	1	5
TGECAW	Заглушка. Может применяться для входа в короб и для выхода из него. На торце имеется два просечных отверстия для трубок 19,5 мм и 32 мм.	Аркт. белый	1	10
TGEEAW	Входная заглушка. Для подсоединения трубы диаметром до 50 мм к торцевой стороне **или** к основанию.	Аркт. белый	1	10
TGTRAW	Переходник с TG на короба серий T-45 и LD. Для перехода на короб LD3 используется уменьшающий переходник RF5X3.	Аркт. белый	1	10
TGBFAW	Кабельный ввод-соединитель. Имеет просечные отверстия на нижней стороне фитинга и обеспечивает разделение каналов и ограничение радиуса изгиба кабеля 40 мм с помощью съемной вставки	Аркт. белый	1	10
TGBFI	Вставка в заглушку с внутренним входом. Обеспечивает разделение каналов и ограничение радиуса изгиба кабеля 40 мм с помощью съёмной вставки.	Аркт. белый	1	10

Принадлежности для кабельных коробов Pan-Way™ TG-70

- Принадлежности для кабельных коробов TG-70 включают монтажные скобы, скобы для стандартных лицевых панелей, держатели провода и скобы для волоконно-оптического кабеля. Монтажная коробка используется для установки розеток и коммуникационных устройств.



TG70HB3-X



TG70WR-X



TGFSB



TGFSB, установленная в короб TG-70

Код	Описание	Цвет	Кол-во в уп.	Кол-во в кор.
TG70HB3-X	Монтажная коробка с разделителем. Обеспечивает монтаж стандартных электрических розеток или коммуникационных устройств в защелкивающиеся лицевые панели PANDUIT. Коробка может быть использована с разделителем TGDW.	Серый	10	—
TG70WR-X	Фиксатор кабеля	Серый	10	—
TGFSB	Регулируемая катушка для хранения запаса оптического кабеля с ограничением радиуса изгиба 32 мм	Серый	10	—

Количество продукции в заказе должно быть кратно объему стандартной упаковки.

Неметаллические кабельные короба Pan-Way™ T-70 и Twin-70

Pan-Way™ T-70 и Twin-70 - это неметаллические кабельные короба, предназначенные для прокладки информационных, телефонных, оптических, силовых и видеокабелей по фиксированному периметру стен. Конструкция короба, предполагающая установку перегородок и лицевых панелей на защелках, позволяет легко добавлять, перемещать и заменять элементы наполнения. T-70 включает розеточный центр Workstation Outlet Center™, позволяющий максимально использовать пространство короба и плотность розеток. Twin-70 - это два скрепленных вместе полностью независимых кабельных короба для раздельной прокладки силовых, медных и оптических кабелей.

- Эстетичный внешний вид
- Небольшой вес
- Износоустойчивость
- Обеспечивает ограничение радиуса изгиба кабеля не менее 25,4 мм
- T-70 имеет один канал с разделительной перегородкой на защелке для деления на секции
- Twin-70 имеет два независимых канала и две крышки

Короба T-70 и Twin-70 состоят из базы и крышки, фитингов, заглушек и принадлежностей. В систему коробов Pan-Way™ T-70 и Twin-70 могут монироваться лицевые панели на винтах или панели серии Pan-Way™ на защелках. Соединители для коробов серий T-70 и Twin-70 подходят и для совместного монтажа с коробами серий Pan-Way™ T-45 и LD.

Система кабельных коробов T-70

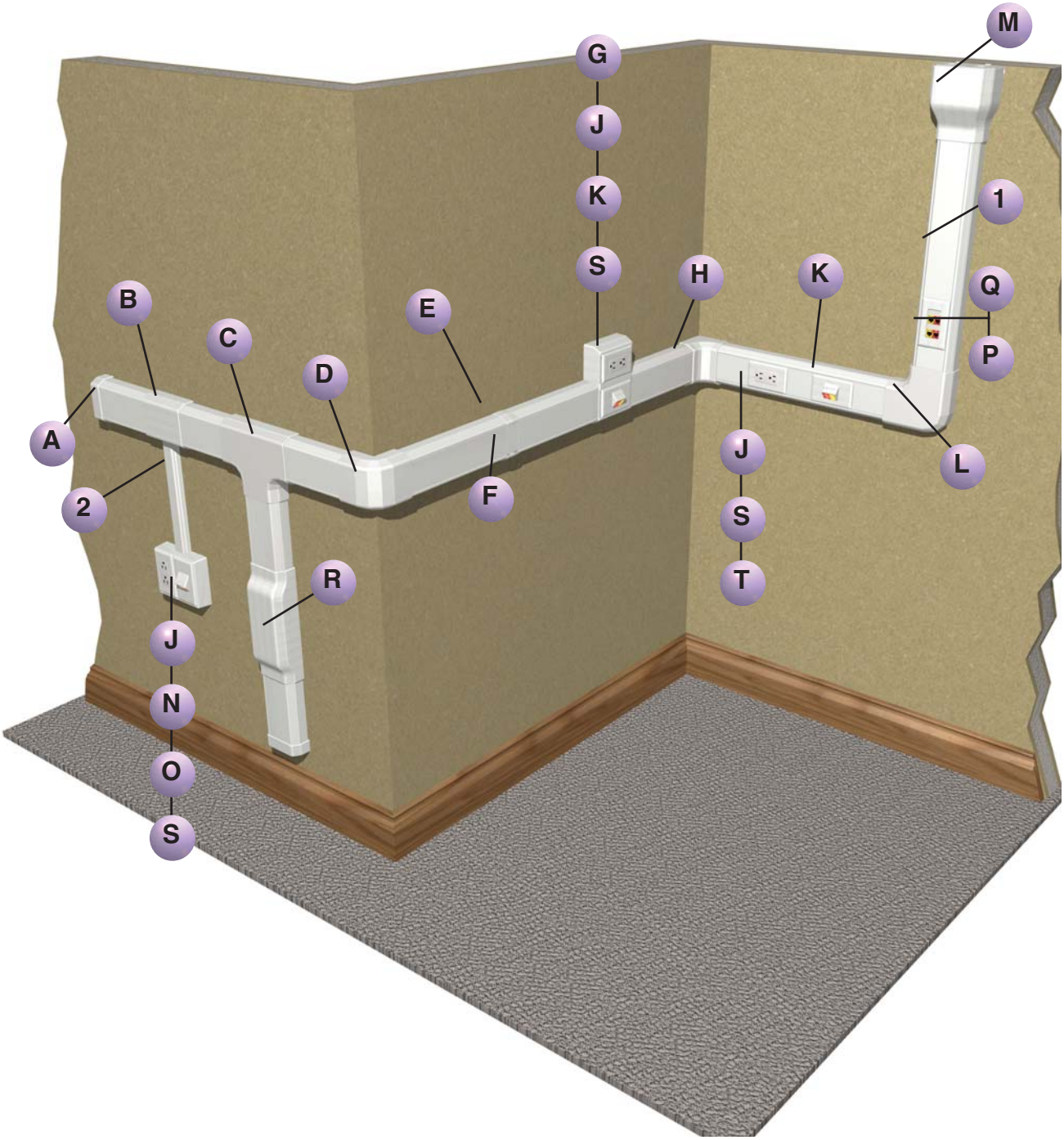

Количество продукции в заказе должно быть кратно объему стандартной упаковки.

Система кабельных коробов T-70

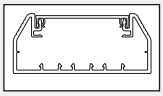

1 T70B**, T70C** — база и крышка короба T-70

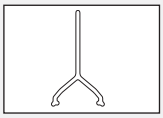

1 T70DW — разделительная перегородка T-70

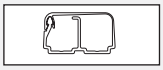

2 LD2P10** — кабельный короб LD2P10

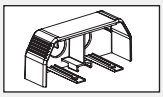

A T70EC** — торцевая заглушка T-70

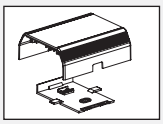

B T70TR** — переходник T-70 на короба серий T45 и LD

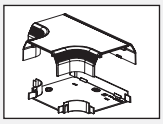

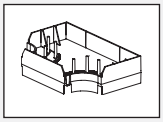

C T70T** — Т-образный отвод T-70
T70TD — Т-образный разделитель

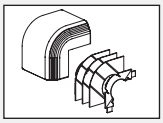

D T70OC** — внешний угол T-70

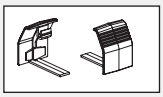

E T70BC** — Соединитель отрезков базы T-70

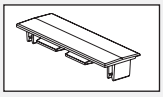

F T70CC** — Соединитель отрезков крышки T-70

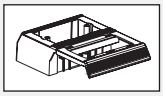

G T70WC2** — Розеточный центр T-70 Workstation Outlet Center™ для лицевых панелей на защелке

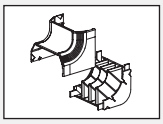

H T70IC** — внутренний угол T-70

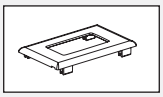

J T70PG** — одинарная прямоугольная электрическая или информационная лицевая панель на защелках

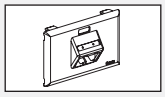

K UIT70FH2** — Ultimate ID™ наклонная горизонтальная лицевая панель на защелках

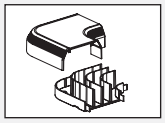

L T70RA** — правый угол T-70

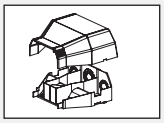

M T70EE** — входная заглушка T-70

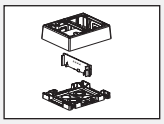

N JBP2FS** — Fast-Snap™ двойная коробка для силовых розеток поверхностного монтажа

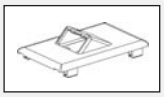

O T70FV2** —вертикальная наклонная лицевая панель на защелке

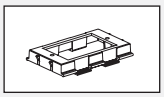

P T70DB-X — монтажная скоба T-70

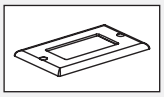

Q CPG** — одинарная прямоугольная лицевая панель на винтах

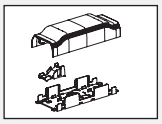

R T70BF** — Кабельный ввод-соединитель T-70

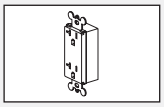

S ERU20** — прямоугольная электрическая розетка 20A

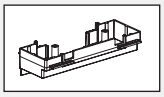

T T70HB3-X — монтажная коробка

Система кабельных коробов Twin-70

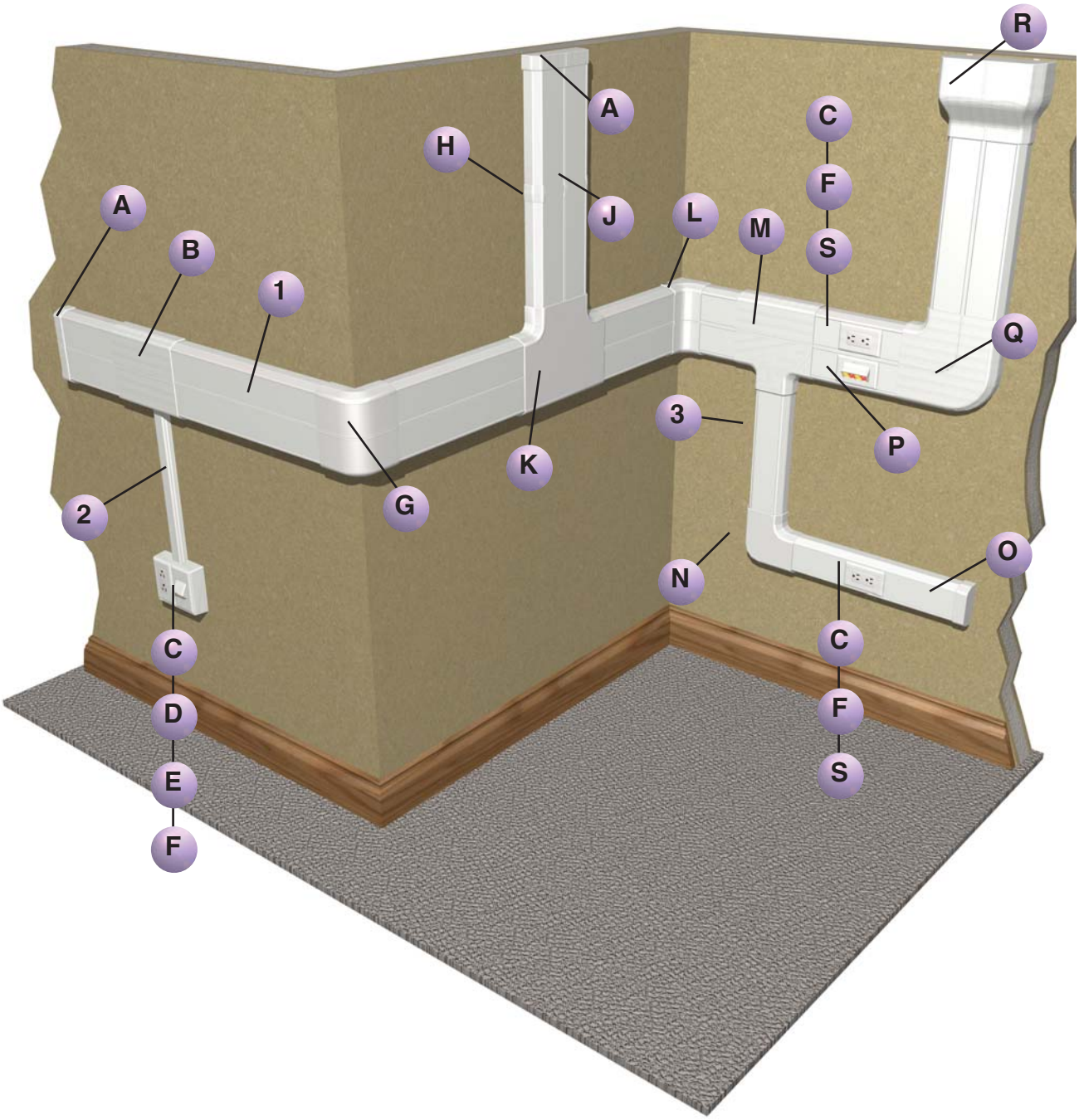

Количество продукции в заказе должно быть кратно объему стандартной упаковки.

Система кабельных коробов Twin-70

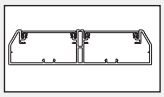

1 T702B**, T70C** — база и крышка короба T702

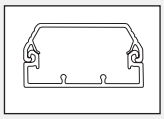

2 T45B**, T45C** — база и крышка короба T-45

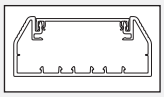

3 T70B**, T70C** — база и крышка короба T-70

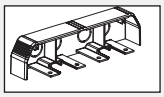

A T702EC** — торцевая заглушка Twin-70

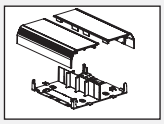

B T702TRL** — переходник Twin-70 на короба серий T45 и LD

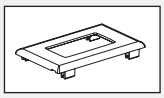

C T70PG** — одинарная лицевая панель на защелке для электрической или информационной розетки

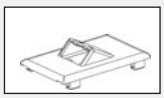

D T70FV2** — вертикальная наклонная лицевая панель на защелках

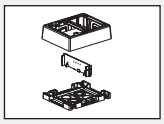

E JBP2FS** — Fast-Snap™ двойная розетка поверхностного монтажа

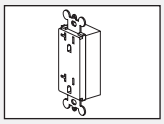

F ERU20** — прямоугольная электрическая розетка 20A

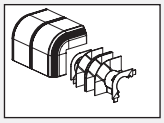

G T702OC** — внешний угол Twin-70

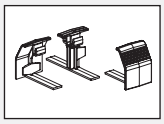

H T702BC** — соединитель отрезков базы Twin-70

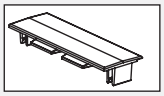

J T70CC** — соединитель отрезков крышки T-70

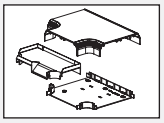

K T702T** — T-образный отвод Twin-70

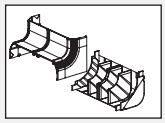

L T702IC** — внутренний угол Twin-70

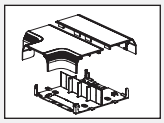

M T702TR** — переходник Twin-70

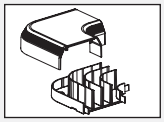

N T70RA** — правый угол T-70

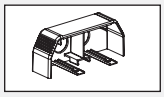

O T70EC** — торцевая заглушка T-70

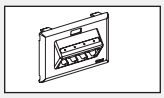

P UIT70FH4** — Ultimate ID™ наклонная горизонтальная лицевая панель на защелках

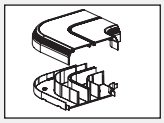

Q T702RA** — правый плоский угол Twin-70

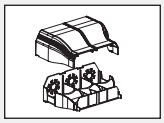

R T702EE** — входная заглушка Twin-70

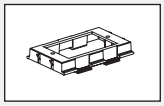

S T70DB-X** — монтажная скоба T-70

Кабельные короба Pan-Way™ T-70

Особенности T-70:

- Все фитинги разработаны в соответствии с требованиями стандартов TIA/EIA 568-A, EN50174 и ISO/IEC 11801 по обеспечению минимального радиуса изгиба кабеля не менее 25 мм.
- Поставляется с монтажными отверстиями
- Защита от несанкционированного доступа

Совместимость с:

- Защелкивающимися лицевыми панелями Pan-Way™
- Любыми лицевыми панелями стандарта Screw-On - информационными или силовыми
- Лицевыми панелями 45 x 45.

T70B

T70C


T70DW

Код	Описание	Цвет‡	Длина (M)	Кол-во в упаковке
T-70 Разделительная перегородка				
T70BAW2	T-70 база короба поставляется отрезками 2 и 3 метра. Имеет монтажные отверстия каждые 203мм.	Арктический белый (RAL 9001)	2	2
T-70 База короба				
T70CAW2	70 мм крышка короба поставляется отрезками по 2 метра. Используется с коробами T-70, Twin-70 и TG-70.	Арктический белый (RAL 9001)	2	2
T-70 Крышка короба				
T70DW2	Внутренняя перегородка в короб T-70. Защелкивается в направляющие на базе короба для разделения силовых и информационных кабелей.	Серый	2	2

‡ Для другого цвета замените AW (Арктический белый - RAL9001) на IW (Кремовый - RAL9010), EI (Насыщенный - слоновая кость), IG (Международный серый), WH (Белый) или IG (Международный серый - RAL7030).

Примечание: База и крышка поставляются отдельно. Количество в заказе должно быть кратно минимальному количеству в упаковке.

Фитинги Pan-Way™ T-70

T70BC

T70CC


T70RA


T70IC


T70OC


T70EC

T70EE

T70TR
T70TRC

T70WC2

Код	Описание	Цвет‡	Кол-во в упак.	Кол-во в коробке
T70BCAW-X	Соединитель базы короба	Арктический белый (RAL9001)	10	—
T70CCAW-X	T-70 Соединитель для крышки короба Panduit T-70, Twin-70 и TG-70.	Арктический белый (RAL9001)	10	100
T70RAAW	T-70 Плоский угол	Арктический белый (RAL9001)	1	10
T70ICAW	Внутренний угол	Арктический белый (RAL9001)	1	10
T70OCAW	T-70 Внешний угол	Арктический белый (RAL9001)	1	10
T70TAW	T-образный отвод	Арктический белый (RAL9001)	1	10
T70ECAW	Конечная заглушка	Арктический белый (RAL9001)	1	10
T70EEAW	Примыкание к потолку. Имеются два просеченных отверстия под диаметр кабеля: 12 мм, 19 мм, 25 мм, 32 мм.	Арктический белый (RAL9001)	1	10
T70TRAW	T-70 Переходник на любой короб LD. Обеспечивает контроль радиуса изгиба кабеля. Поддерживает разделительную стенку для T-70. База и крышка.	Арктический белый (RAL9001)	1	10
T70TRCAW	T-70 Переходник на любой короб LD. Крышка.	Арктический белый (RAL9001)	1	10
T70WC2AW	**Розеточный центр.** Внешняя коробка - для лицевых панелей Pan-Way™: две части коробка и кронштейн позволяют устанавливать любые стандартные лицевые панели Pan-Way™ (силовые и информационные).	Арктический белый (RAL9001)	1	10

‡ Для другого цвета замените AW (Арктический белый - RAL9001) на IW (Кремовый - RAL9010), EI (Насыщенный - слоновая кость), IG (Международный серый), WH (Белый) или IG (Международный серый - RAL7030). **Примечание**: количество в заказе должно быть кратно минимальному количеству в упаковке.

Количество продукции в заказе должно быть кратно объему стандартной упаковки.

Кабельные короба Pan-Way™ Twin-70

- Разработаны в соответствии с требованиями стандартов TIA/EIA 568-A, EN50174 и ISO/IEC 11801 по обеспечению минимального радиуса изгиба кабеля не менее 25 мм.
- Независимые кабельные каналы позволяют осуществить раздельную проводку силовых и коммуникационных кабелей
- Совместимы с защелкивающимися лицевыми панелями Pan-Way™
- Имеются переходники на короба серий T-70, T-45 и LD
- Износоустойчивы
- Поставляется с монтажными отверстиями

T702B

Код	Описание	Цвет‡	Длина мм	Кол-во в упак.
База короба Twin-70				
T702BAW2	База короба Twin-70, поставляется отрезками по 2 м. Имеет монтажные отверстия.	Арктический белый	710	3

‡ Для другого цвета замените AW (Арктический белый - RAL9001) на IW (Кремовый - RAL9010), EI (Насыщенный - слоновая кость), IG (Международный серый), WH (Белый) или IG (Международный серый - RAL7030).

Примечание: База и крышка поставляются отдельно. Количество в заказе должно быть кратно минимальному количеству в упаковке.

Фитинги Twin-70

T70CC

T702BC

T702RA

T702IC

T702OC

T702T

T702EC

T702EE

T702TR



T702TRL



T702TRI

Код	Описание	Цвет	Кол-во в уп.	Кол-во в кор.
T70CCAW-X	Соединитель отрезков крышки.	Аркт. белый	10	100
T702BCAW-X	Соединитель отрезков базы.	Аркт. белый	10	—
T702RAAW	Плоский прямой угол для поворота на 90 градусов.	Аркт. белый	1	10
T702ICAW	Внутренний угол. Минимальный радиус изгиба кабеля - 25 мм.	Аркт. белый	1	10
T702OCAW	Внешний угол. Минимальный радиус изгиба кабеля - 25 мм.	Аркт. белый	1	10
T702TAW	T-образный отвод.	Аркт. белый	1	5
T702ECAW	Торцевая заглушка. Может применяться и для входа в короб. На торце имеются два просечных отверстия диаметром 12.7 и 25.4 мм.	Аркт. белый	1	10
T702EEAW	Входная заглушка. Применяется для ввода в короб через отверстие в стене, из-за фальшпотолка и из кабельных лотков. На торце имеются два просечных отверстия для трубок диаметром 12.7 и 25.4 мм.	Аркт. белый	1	5
T702TRAW	Переходник к коробу T-70.	Аркт. белый	1	5
T702TRLAW	Переходник к коробам серий T-45 и LD.	Аркт. белый	1	5
T702TRI	Разделяющая вставка для переходников на T-70 и LD. Применяется для разделения отсеков короба.	Серый	1	10

Принадлежности для Pan-Way™ T-70 & Twin-70

- Принадлежности для T-70 и Twin-70 - монтажные коробки и монтажные кронштейны - предназначены для монтажа лицевых панелей.



T70HB3GFCI-X



T70S-X

T70WR-X

Код	Описание	Цвет	Кол-во в упаковке	Кол-во в коробке
T70WR-X	Держатель кабеля фиксирует кабель на месте в процессе инсталляции.	Серый	10	100
T70FSB	T70 - Организатор оптического кабеля устанавливается в короба T-70 и Twin-70 для организации до 1 метра запаса оптического кабеля в буфере 3 мм. Контроль радиуса изгиба кабеля.	Серый	1	10
T70S-X	T-70 - Установочный кронштейн для монтажа внешних коробок. Применяется для монтажа CBX4. Монтируется на T70DB-X или T70HB-X / T70HB3-X.	Серый	10	—

Количество продукции в заказе должно быть кратно объему стандартной упаковки.

Неметаллические кабельные короба Pan-Way™ T-45

Pan-Way™ T-45 – это неметаллический кабельный короб, предназначенный для прокладки информационных, телефонных, оптических, силовых и видеокабелей. Предназначены для установки коммуникационных розеток применяются навесные рамки и выносные коробки, для силовых розеток – выносные коробки.

- Крышка короба на двустороннем шарнире для удобства монтажа и доступа
- Обеспечивает ограничение радиуса изгиба кабеля не менее 25 мм
- Эстетичный внешний вид
- Небольшой вес
- Износоустойчивость



В систему коробов Pan-Way™ T-45 могут монтироваться лицевые панели на винтах или панели серии Pan-Way™ на защелках при монтаже с помощью монтажной коробки T-45. Соединители для коробов серии T-45 подходят и для совместного монтажа с коробами серий Pan-Way™ LD.

Система кабельных коробов Pan-Way™ T-45

Особенности T-45 :

- Все фитинги разработаны в соответствии с требованиями стандартов TIA/EIA 568-A, EN50174 и ISO/IEC 11801 по обеспечению минимального радиуса изгиба кабеля не менее 25 мм.
- Поставляется с монтажными отверстиями
- Защита доступа
- Возможна поставка базы короба на самоклеющейся ленте

T45B

T45C



T45DW

Код	Описание	Цвет	Длина, м	Кол-во в упаковке
T-45 База короба				
T45BAW2	T-45 - База короба поставляется отрезками по 2 метра. Имеет монтажные отверстия каждые 203 мм.	Арктический белый (RAL9001)	2	2
T45BAW2-A	T45 - База короба на самоклеющейся ленте. Поставляется отрезками по 2 метра. Монтажные отверстия через каждые 203 мм.	Арктический белый (RAL 9001)	2	2
T-45 Крышка короба				
T45CAW2	T45 - Крышка короба поставляется отрезками по 2 метра.	Арктический белый (RAL 9001)	2	2
T45DW2	T45 - Разделительная перегородка защелкивается в базу короба для организации независимых секций и совместной прокладки информационных и силовых кабелей.	Серый	2	2

‡ Для другого цвета замените AW (Арктический белый - RAL9001) на IW (Кремовый - RAL9010), EI (Насыщенный - слоновая кость), IG (Международный серый), WH (Белый) или IG (Международный серый - RAL7030). **Примечание**: База и крышка поставляются отдельно. Количество в заказе должно быть кратно минимальному количеству в упаковке.

Количество продукции в заказе должно быть кратно объему стандартной упаковки.

Фитинги Pan-Way™ T-45

- Все фитинги разработаны в соответствии с требованиями стандартов TIA/EIA 568-A, EN50174 и ISO/IEC 11801 по обеспечению минимального радиуса изгиба кабеля не менее 25 мм.

T45CC

T45RA

T45IC


T45OC

T45T


T45TD

T45EC

T45EE

T45RLD

T45TRI

T45HDB

Код	Описание	Цвет‡	Кол-во в упак.	Кол-во в коробке
T45CCAW-X	T45 Соединитель крышки. Используется для соединения отрезков крышки между собой.	Арктический белый (RAL 9001)	10	100
T45RAAW	T45 прямой угол. Используется для соединения отрезков короба с получением плоского угла 90 градусов.	Арктический белый (RAL9001)	1	10
T45ICAW	T-45 Внутренний угол. Используется для соединения отрезков короба с образованием внутреннего угла 90 градусов.	Арктический белый (RAL9001)	1	10
T45OCAW	T45 Внешний угол. Используется для соединения отрезков короба с получением внешнего угла 90 градусов.	Арктический белый (RAL9001)	1	10
T45TAW	T-45 T-отвод - база и крышка. Для соединения отрезков короба с получением T-образного соединения.	Арктический белый (RAL9001)	1	10
T45TD	T45 Разделительная вставка в T-отвод	Серый	1	10
T45ECAW	T45 Конечная заглушка. Устанавливается на конце отрезка короба.	Арктический белый (RAL 9001)	1	10
T45EEAW	T45 Примыкание к потолку. Конечная заглушка для ввода кабеля. Имеет просеченные отверстия под кабель 16, 21, 35мм.	Арктический белый (RAL 9001)	1	10
T45RLDAW	T45 Переходник на короб LD10. Прямой.	Арктический белый (RAL9001)	1	10
T45TRI	T70 Разделительная вставка в переходник на T-45 T70TR. Контроль радиуса изгиба кабеля.	Серый	1	10
T45HDBAW	Защелкивающийся розеточный центр для уста-новки четырех модулей Mini-Jack™, Mini-Com™ и Opti-Jack™. Устанавливается на базу короба T-45. Вертикальное расположение.	Арктический белый (RAL 9001)	1	10

‡ Для другого цвета замените AW (Арктический белый - RAL9001) на IW (Кремовый - RAL9010), EI (Насыщенный - слоновая кость), IG (Международный серый), WH (Белый) или IG (Международный серый - RAL7030). **Примечание**: Количество в заказе должно быть кратно минимальному количеству в упаковке.

Pan-Way™ Принадлежности для короба T-45

- Все фитинги разработаны в соответствии со стандартами EIA/TIA 568-B, EN50174, ISO/IEC 11801 для контроля радиуса изгиба кабеля



T45WR

Код	Описание	Цвет	Кол-во в упаковке	Кол-во в коробке
T45WR-X	T45 Фиксатор кабеля. Удерживает кабель от выпадения при открытой крышке.	Серый	10	100
T45WC2AW	T45 Розеточный центр с выносной коробкой. Кронштейн и коробка позволяют устанавливать защелкивающиеся лицевые панели.	Арктический белый (RAL9001)	1	10

Классические защелкивающиеся панели Pan-Way™ для установки модулей Mini-Com™

- Используются с аркой Pan-Way™, коробами TG-70, T-70, Twin-70, T-45, коробками Fast-Snap™ и колоннами Pan-Pole™

T70FH2

T70FH4

Код	Описание	Цвет‡	Кол-во в упаковке	Кол-во в коробке
T70FH2AW	T70 Панель для 2-х модулей Mini-Com™. Защелкивается на базу короба без дополнительного крепежа.	Арктический белый (RAL9001)	1	10
T70FH4AW	T70 Горизонтальная защелкивающаяся панель для 4-х модулей Mini-Com™. Защелкивается на базу короба без дополнительного крепежа.	Арктический белый (RAL9001)	1	10
T70FV2AW	T70 Вертикальная защелкивающаяся панель для 2-х модулей Mini-Com™. Защелкивается на базу короба без дополнительного крепежа.	Арктический белый (RAL9001)	1	10
T70FV4AW	T70 Вертикальная защелкивающаяся панель для 4-х модулей Mini-Com™. Защелкивается непосредственно на базу короба без дополнительного крепежа.	Арктический белый (RAL9001)	1	10

‡ Для другого цвета замените AW (Арктический белый - RAL9001) на IW (Кремовый - RAL9010), EI (Насыщенный - слоновая кость), IG (Международный серый), WH (Белый) или IG (Международный серый - RAL7030). Для T45TD, T45TRI и T45WR-X - цвет только IG.

Количество продукции в заказе должно быть кратно объему стандартной упаковки.

Маркировка и идентификация

Мировой лидер в области решений по маркировке и идентификации сетевых компонентов, Panduit предлагает полную линейку решений по маркировке, специальное программное обеспечение и принтеры, позволяя заказчикам полностью выполнять требования Стандарта TIA/EIA-606-A.



В Стандарте TIA/EIA-606-A утверждается:

- Размер, цвет и контрастность всех наклеек должны определяться таким образом, чтобы обеспечивать их читабельность.
- Наклейки должны быть видны в процессе монтажа и в ходе нормального обслуживания кабельной инфраструктуры.
- Наклейки должны быть устойчивы к условиям окружающей среды на стадии монтажа (влажность, высокая температура и ультрафиолет), а срок их жизни должен превышать срок жизни маркируемого элемента.
- Для повышения четкости изображения все наклейки должны печататься на принтере.

Решение Panduit по маркировке включает полный спектр продуктов, специально разработанных в соответствии со стандартом TIA/EIA-606-A. Правильная идентификация вашей сети помогает осуществить модификации, перемещения и дополнения в системе с меньшими временными затратами и большей отдачей.

Портативный термопринтер PanTher™ LS8 и аксессуары

- Многоцелевой принтер позволяет создавать этикетки, соответствующие требованиям к маркировке кабельных систем.
- Высококачественная печать по методу термопереноса позволяет получить профессионально выглядящие наклейки
- Быстро загружаемые кассеты содержат и наклейки, и печатную ленту
- Интервалы печати и длина наклеек регулируются
- Расширенные функции печати включают сериализацию, печать вертикальных и горизонтальных линий, использование библиотеки специальных символов и встроенной памяти
- Шесть алкалиновых батарей AA и одна кассета с лентой входят в комплект

LS8E-KIT

LS8E

Код	Описание	Кол-во в упак.
LS8E	Портативный принтер LS8. Включает принтер, 1 кассету с самоламинирующимися наклейками S100X150VAC, 6 алкалиновых батереек AA и руководство пользователя.	1
LS8E-KIT	Портативный принтер LS8 (комплект). Включает принтер, 1 кассету с самоламинирующимися наклейками S100X150VAC, 6 алкалиновых батереек AA, жесткий футляр, LS8-PCKIT, LS8-IB, LS8-WS и руководство пользователя.	1
LS8-ACE^	Адаптер 100-240 V с евровилкой	1
LS8-CASE	Жесткий футляр для переноски принтера и его принадлежностей	1
LS8-PCKIT	Комплект ПО. Включает USB-кабель и программное обеспечение, позволяющее импортировать данные из других программ, обновлять систему и печатать наклейки с компьютера	1
LS8-IB	Защитный резиновый чехол	1
LS8-WS	Ремешок на запястье	1
LS8-CLN	Чистящая кассета	1

^ Не может использоваться для подзарядки батарей.

Портативный термопринтер PanTher™ LS8Q и аксессуары

- Раскладка клавиатуры QWERTY позволяет быстрее набирать текст.
- Шесть алкалиновых батарей AA и одна кассета с лентой входят в комплект

LS8EQ-KIT

LS8EQ

Код	Описание	Кол-во в упак.
LS8EQ	Портативный принтер LS8 с раскладкой клавиатуры QWERTY. Включает принтер, 1 кассету с самоламинирующимися наклейками S100X150VAC, 6 алкалиновых батереек AA и руководство пользователя.	1
LS8EQ-KIT	Портативный принтер LS8 с раскладкой клавиатуры QWERTY (комплект). Включает принтер, 1 кассету с самоламинирующимися наклейками S100X150VAC, 6 алкалиновых батереек AA, жесткий футляр, LS8-PCKIT, LS8-IB, LS8-WS и руководство пользователя.	1
LS8Q-KIT-ACE^	Включает все компоненты комплекта LS8EQ-KIT и адаптер с 100-240 V с евровилкой.	1

^ Не может использоваться для подзарядки батарей.

Количество продукции в заказе должно быть кратно объему стандартной упаковки.

Портативный термопринтер Cougar™ LS9 и аксессуары

- Экономичное решение для маркировки; обеспечивает превосходное качество печати этикеток по разумной цене
- Наклейки автоматически обрезаются до нужной длины, экономя время и ресурсы
- Можно отрезать наклейки не до конца, чтобы окончательно разделить их в месте маркировки
- Кассета наклеек P1™ содержит встроенный модуль памяти, сохраняющий информацию о последних применявшихся настройках форматирования, напечатанном тексте и количестве оставшейся в кассете ленты
- Текст на наклейках располагается точно напротив портов патч-панелей и лицевых панелей
- Принтер позволяет печатать на самых разных лентах, полностью обеспечивая потребности в маркировке инфраструктуры
- Быстро загружаемые кассеты содержат и наклейки, и печатную ленту
- Раскладка клавиатуры QWERTY (в модели LS9EQ) позволяет быстрее набирать текст.

LS9E

LS9EQ

Код	Описание	Кол-во в уп.
LS9	Портативный принтер LS9 (комплект). Включает принтер, 1 кассету со сплошной лентой T100X000VPC-BK, 6 батарей AA и руководство.	1
LS9Q	Портативный принтер LS9 (комплект) с раскладкой клавиатуры QWERTY. Включает принтер, 1 кассету со сплошной лентой T100X000VPC-BK, 6 батарей AA и руководство.	1
LS9-ACE^	Адаптер 100-240 V с евровилкой	1
LS9-CASE	Жесткий футляр для переноски принтера и его принадлежностей	1
LS9-IB	Защитный резиновый чехол	1
LS9-WS	Ремешок на запястье	1
LS9-CLN	Чистящая кассета	1

^ Не может использоваться для подзарядки батарей.

Система кодов для выбора маркировки кабеля/провода

S 0 5 0 X 0 7 5 V A C

Тип наклейки

S = Самоламинирующаяся наклейка для кабеля/провода

N = Неламинированные наклейки

H = Термоусадочный материал

T = Сплошная лента

C = Наклейки для сетевых компонентов

Ширина (в дюймах)

"X"

Длина (в дюймах)

Материал

VA = Винил

YA = Полиэстер (может также обозначаться YJ, YL)

FJ = Полиолефин

F1 = Термоусадочный полиолефин

Метод печати

C = Кассета P1™

J = Лазерный или струйный принтер

T = Портативный термопринтер

Кассеты наклеек для сетевых компонентов P1™ для портативного термопринтера PanTher™ LS8E

- Кассета наклеек P1™ содержит встроенный модуль памяти, сохраняющий информацию о последних применявшихся настройках форматирования, напечатанном тексте и количестве оставшейся в кассете ленты
- Быстро загружаемые кассеты содержат и наклейки, и печатную ленту
- Применяются для идентификации патч-панелей,лицевых панелей, систем 110 типа и другого сетевого оборудования
- Наклейки долговечны, текст на них хорошо читается и аккуратно выглядит
- Доступны наклейки из клеящегося полиолефина и неклеящегося полиэстера

Код	Описание	Ширина, мм	Высота, мм	Кол-во в уп.	Кол-во в кор.
C061X030FJC	Белая наклейка из полиолефина, 500 шт. в кассете, на 1 порт модуля Mini-Com™.	15,49	7,62	1	10
C125X030FJC	Белая наклейка из полиолефина, 200 шт. в кассете, на 2 порта Mini-Com™.	31,75	7,62	1	10
C138X019FJC	Белая наклейка из полиолефина, 200 шт. в кассете, на 2 порта Mini-Com™.	35,05	4,83	1	10
C150X030Y1C	Белая неклеящаяся этикетка из полиолефина, 75 шт. в кассете, на 3 порта Mini-Com™.	38,1	7,62	1	10
C188X030FJC	Белая наклейка из полиолефина, 150 шт. в кассете, на 3 порта Mini-Com™.	47,75	7,62	1	10
C195X040Y1C	Белая неклеящаяся этикетка из полиэстера, 100 шт. в кассете, для одинарной лицевой панели	49,53	10,16	1	10
C200X100FJC	Белая наклейка из полиолефина, 150 шт. в кассете, для маркера кабельных жгутов SLCT	50,8	25,4	1	10
C252X030FJC	Белая наклейка из полиолефина, 125 шт. в кассете, на 4 порта Mini-Com™.	64,01	7,62	1	10
C261X030FJC	Белая наклейка из полиолефина, 125 шт. в кассете, на 4 порта Mini-Com™.	66,29	7,62	1	10
C261X035Y1C	Белая неклеящаяся этикетка из полиэстера, 75 шт. в кассете, на 4 порта Mini-Com™.	66,29	8,89	1	10
C282X030Y1C	Белая неклеящаяся этикетка из полиэстера, 75 шт. в кассете, на 4 порта Mini-Com™.	71,63	7,62	1	10
C288X040Y1C	Белая неклеящаяся этикетка из полиэстера, 75 шт. в кассете, для двойной лицевой панели	73,15	10,16	1	10
C315X030FJC	Белая наклейка из полиолефина, 100 шт. в кассете, на 5 портов Mini-Com™.	80,01	7,62	1	10
C379X030FJC	Белая наклейка из полиолефина, 75 шт. в кассете, на 6 портов Mini-Com™.	96,27	7,62	1	10
C390X030Y1C	Белая неклеящаяся этикетка из полиэстера, 50 шт. в кассете, на 6 портов Mini-Com™.	99,06	7,62	1	10
C750X050Y1C	Белая неклеящаяся этикетка из полиэстера, 30 шт. в кассете, для оснований 110 типа.	190,5	12,7	1	10
C788X050Y1C	Белая неклеящаяся этикетка из полиэстера, 30 шт. в кассете, для системы GP6™.	200,15	12,7	1	10

Количество продукции в заказе должно быть кратно объему стандартной упаковки.

Кассеты самоламинирующихся наклеек для портативного термопринтера PanTher™ LS8E

- Четкие, легкочитаемые и долговечные надписи
- Самоламинирующиеся наклейки для кабеля/провода состоят из цветной области печати и прозрачной ламинирующей пленки
- Поставляются самых разнообразных размеров и пригодны для использования практически с любым кабелем/проводом

Код	Описание	Ширина мм	Длина мм	Высота печати мм	Min D кабеля мм	Max D кабеля мм	Кол-во в упак.	Кол-во в кор.
S050X075VAC	Белая самоламинирующаяся наклейка из винила для кабеля 18-14 AWG, 450 шт. в кассете	12,70	19,05	6,35	2,02	4,04	1	10
S050X125VAC	Белая самоламинирующаяся наклейка из винила для кабеля 12-10 AWG, 225 шт. в кассете	12,70	31,75	9,65	3,07	7,03	1	10
S050X150VAC	Белая самоламинирующаяся наклейка из винила для кабеля кат. 5/5e/6, 200 шт. в кассете	12,70	38,10	12,70	4,04	8,09	1	10
S075X075VAC	Белая самоламинирующаяся наклейка из винила для кабеля 18-14 AWG, 350 шт. в кассете	19,05	19,05	6,35	2,02	8,09	1	10
S075X100VAC	Белая самоламинирующаяся наклейка из винила для кабеля 12-10 AWG, 275 шт. в кассете	19,05	25,40	9,65	3,05	5,08	1	10
S075X125VAC	Белая самоламинирующаяся наклейка из винила для кабеля 12-10 AWG, 225 шт. в кассете	19,05	31,75	9,65	3,07	7,03	1	10
S075X150VAC	Белая самоламинирующаяся наклейка из винила для кабеля кат. 5/5e/6, 200 шт. в кассете	19,05	38,10	12,70	4,04	8,09	1	10
S100X075VAC	Белая самоламинирующаяся наклейка из винила для кабеля 18-14 AWG, 350 шт. в кассете	25,40	19,05	6,35	2,02	4,04	1	10
S100X125VAC	Белая самоламинирующаяся наклейка из винила для кабеля 12-10 AWG, 225 шт. в кассете	25,40	31,75	9,65	3,07	7,03	1	10
S100X150VAC	Белая самоламинирующаяся наклейка из винила для кабеля кат. 5/5e/6, 200 шт. в кассете	25,40	38,10	12,70	4,04	8,09	1	10
S100X160VAC	Белая самоламинирующаяся наклейка из винила для оптического кабеля, 175 шт. в кассете. Для использования с муфтами LabelCore™	25,40	40,64	20,32	6,35	6,35	1	10
S100X220VAC	Белая самоламинирующаяся наклейка из винила для оптического кабеля, 125 шт. в кассете. Для использования с муфтами LabelCore™	25,40	55,88	27,94	12,19	12,19	1	10
S100X225VAC*	Белая самоламинирующаяся наклейка из винила для кабеля 8-4 AWG, 125 шт. в кассете	25,40	57,15	19,05	6,06	12,19	1	10
S100X400VAC	Белая самоламинирующаяся наклейка из винила для кабеля 2-1 AWG, 75 шт. в кассете	25,40	101,60	25,40	8,09	24,26	1	10
S100X650VAC	Белая самоламинирующаяся наклейка из винила для кабеля 1/0-250 MCM, 50 шт. в кассете	25,40	165,10	38,10	12,19	40,39	1	10

Термоусадочная маркировка фиксированного размера в кассетах P1™ для портативных термопринтеров PanTher™ LS8E

- Кассета наклеек P1™ содержит встроенный модуль памяти, сохраняющий информацию о последних применявшихся настройках форматирования, напечатанном тексте и количестве оставшейся в кассете ленты
- Быстро загружаемые кассеты содержат и наклейки, и печатную ленту
- Отвечает требованиям стандартов MIL-M-81531 и MIL-STD-202F Method 215A, Solution A, C и D
- Отвечает требованиям стандарта UL Standard 224 по воспламеняемости
- Уровень термоусадки 3:1
- Каждая кассета содержит рулон термоусадочной неклеящейся маркировки с насечкой по размеру

Код	Описание	Ширина, мм	Длина, мм	Min D кабеля, мм	Max D кабеля, мм	Кол-во в упак.	Кол-во в кор.
H100X025H1C	Белая наклейка из термоусадочного полиолефина, диаметр 3,2 мм, для кабеля 22 – 16 AWG, 100 шт.	6,35	25,40	1,02	3,30	1	10
H100X025H2C	Желтая наклейка из термоусадочного полиолефина, диаметр 3,2 мм, для кабеля 22 – 16 AWG, 100 шт.	6,35	25,40	1,02	3,30	1	10
H100X034H1C	Белая наклейка из термоусадочного полиолефина, диаметр 4,8 мм, для кабеля 18 – 12 AWG, 100 шт.	8,64	25,40	1,52	4,83	1	10
H100X034H2C	Желтая наклейка из термоусадочного полиолефина, диаметр 4,8 мм, для кабеля 18 – 12 AWG, 100 шт.	8,64	25,40	1,52	4,83	1	10
H100X044H1C	Белая наклейка из термоусадочного полиолефина, диаметр 6,35 мм, для кабеля 16 – 10 AWG, 100 шт.	11,18	25,40	2,03	6,35	1	10
H100X044H2C	Желтая наклейка из термоусадочного полиолефина, диаметр 6,35 мм, для кабеля 16 – 10 AWG, 100 шт.	11,18	25,40	2,03	6,35	1	10
H100X084H1C	Белая наклейка из термоусадочного полиолефина, диаметр 12,7 мм, для кабеля 8 – 1 AWG, 75 шт.	21,34	25,40	4,32	12,70	1	10
H100X084H2C	Желтая наклейка из термоусадочного полиолефина, диаметр 12,7 мм, для кабеля 8 – 1 AWG, 75 шт.	21,34	25,40	4,32	12,70	1	10

Термоусадочная маркировка в виде сплошной ленты в кассетах P1™ для портативных термопринтеров PanTher™ LS8E и Cougar™ LS9



- Кассета наклеек P1™ содержит встроенный модуль памяти, сохраняющий информацию о последних применявшихся настройках форматирования, напечатанном тексте и количестве оставшейся в кассете ленты
- Быстро загружаемые кассеты содержат и наклейки, и печатную ленту
- Отвечает требованиям стандартов MIL-M-81531 и MIL-STD-202F Method 215A, Solution A, C и D
- Отвечает требованиям стандарта UL Standard 224 по воспламеняемости
- Уровень термоусадки 3:1
- Каждая кассета содержит рулон термоусадочной неклеящейся маркировки для обрезки по размеру

Код	Описание	Ширина, мм	Длина, мм	Min D кабеля, мм	Max D кабеля, мм	Кол-во в упак.	Кол-во в кор.
H000X025H1C	Белая наклейка из термоусадочного полиолефина, диаметр 3,2 мм, для кабеля 22 – 16 AWG.	6,35	2,44	1,02	3,30	1	10
H000X025H2C	Желтая наклейка из термоусадочного полиолефина, диаметр 3,2 мм, для кабеля 22 – 16 AWG.	6,35	2,44	1,02	3,30	1	10
H000X034H1C	Белая наклейка из термоусадочного полиолефина, диаметр 4,8 мм, для кабеля 18 – 12 AWG.	8,64	2,44	1,52	4,83	1	10
H000X034H2C	Желтая наклейка из термоусадочного полиолефина, диаметр 4,8 мм, для кабеля 18 – 12 AWG.	8,64	2,44	1,52	4,83	1	10
H000X044H1C	Белая наклейка из термоусадочного полиолефина, диаметр 6,35 мм, для кабеля 16 – 10 AWG.	11,18	1,83	2,03	6,35	1	10
H000X044H2C	Желтая наклейка из термоусадочного полиолефина, диаметр 6,35 мм, для кабеля 16 – 10 AWG.	11,18	1,83	2,03	6,35	1	10
H000X084H1C	Белая наклейка из термоусадочного полиолефина, диаметр 12,7 мм, для кабеля 8 – 1 AWG.	21,34	1,83	4,32	12,70	1	10
H000X084H2C	Желтая наклейка из термоусадочного полиолефина, диаметр 12,7 мм, для кабеля 8 – 1 AWG.	21,34	1,83	4,32	12,70	1	10

Количество продукции в заказе должно быть кратно объему стандартной упаковки.

Виниловая маркировка с виде сплошной ленты в кассетах P1™ для портативных термопринтеров PanTher™ LS8E и Cougar™ LS9

- Кассета наклеек P1™ содержит встроенный модуль памяти, сохраняющий информацию о последних применявшихся настройках форматирования, напечатанном тексте и количестве оставшейся в кассете ленты
- Быстро загружаемые кассеты содержат и наклейки, и печатную ленту
- Неламинированные клеящиеся этикетки для идентификации кабеля или провода



Код	Описание	Шири-на, мм	Дли-на, м	Кол-во в упак.	Кол-во в кор.
T050X000CBC-BK	Наклейка из винила, печать черным по белому	12,70	3,8	1	10
T100X000CBC-BK	Наклейка из винила, печать черным по белому	25,40	3,8	1	10

Маркировка с виде сплошной ленты в кассетах P1™ для портативных термопринтеров PanTher™ LS8E и Cougar™ LS9

- Кассета наклеек P1™ содержит встроенный модуль памяти, сохраняющий информацию о последних применявшихся настройках форматирования, напечатанном тексте и количестве оставшейся в кассете ленты
- Быстро загружаемые кассеты содержат и наклейки, и печатную ленту
- Наклейки для идентификации сетевых компонентов
- Доступны в различных цветовых исполнениях, разного размера; материал – полиолефин, полиэстер или винил
- Предназначены для нанесения только на плоские поверхности

Код	Описание	Шири-на, мм	Дли-на, мм	Кол-во в упак.	Кол-во в кор.
T019X000FJC-BK	Лента из полиолефина для маркировки модулей, печать черным по белому	4,83	7,60	1	10
T024X000FJC-BK	Лента из полиолефина для маркировки блоков розеток, печать черным по белому	6,10	7,60	1	10
T031X000FJC-BK	Лента из полиолефина для маркировки блоков розеток, печать черным по белому	7,87	7,60	1	10
T038X000FJC-BK	Лента из полиолефина для маркировки блоков розеток, печать черным по белому	9,65	7,60	1	10
T038X000VPC-BK	Виниловая лента, печать черным по белому	9,65	7,60	1	10
T038X000VYC-WH	Виниловая лента, печать белым по черному	9,65	7,60	1	10
T038X000YKC-BK	Лента из полиэстера, печать черным по прозрачному	9,65	7,60	1	10
T050X000VPC-BK	Виниловая лента, печать черным по белому	12,70	7,60	1	10
T050X000VQC-BK*	Виниловая лента, печать черным по синему	12,70	7,60	1	10
T050X000VSC-BK*	Виниловая лента, печать черным по зеленому	12,70	7,60	1	10
T050X000VUC-BK	Виниловая лента, печать черным по оранжевому	12,70	7,60	1	10
T050X000VWC-BK*	Виниловая лента, печать черным по красному	12,70	7,60	1	10
T050X000VXC-BK	Виниловая лента, печать черным по желтому	12,70	7,60	1	10
T050X000VYC-WH	Виниловая лента, печать белым по черному	12,70	7,60	1	10
T050X000YKC-BK*	Лента из полиэстера, печать черным по прозрачному	12,70	7,60	1	10
T075X000VPC-BK	Виниловая лента, печать черным по белому	19,05	7,60	1	10
T075X000YKC-BK	Лента из полиэстера, печать черным по прозрачному	19,05	7,60	1	10
T100X000VPC-BK	Виниловая лента, печать черным по белому	25,40	7,60	1	10
T100X000VQC-BK*	Виниловая лента, печать черным по синему	25,40	7,60	1	10
T100X000VSC-BK*	Виниловая лента, печать черным по зеленому	25,40	7,60	1	10
T100X000VUC-BK*	Виниловая лента, печать черным по оранжевому	25,40	7,60	1	10
T100X000VWC-BK*	Виниловая лента, печать черным по красному	25,40	7,60	1	10
T100X000VXC-BK*	Виниловая лента, печать черным по желтому	25,40	7,60	1	10
T100X000VYC-WH	Виниловая лента, печать белым по черному	25,40	7,60	1	10
T100X000YKC-BK*	Лента из полиэстера, печать черным по прозрачному	25,40	7,60	1	10

Программное обеспечение для маркировки Easy-Mark™

- Программа ПО Easy-Mark™ версии 3.0 упрощает процесс создания маркировки
- Интуитивно понятный мастер позволяет автоматически создавать наклейки и этикетки
- Программа сама выбирает наклейки, оптимальные для решения вашей конкретной задачи
- Интерфейс **WYSIWYG** (What You See Is What You Get), сериализация букв/цифр, импорт данных из других программ, импорт символов
- ПО Easy-Mark™ версии 3.0 является частью спектра инновационных решений Panduit для маркировки и идентификации
- Поддерживается большинство шрифтов WINDOWS^ для стандартных термотрансферных, матричных, лазерных и струйных принтеров, включая принтеры Panduit

Системные требования:

- WINDOWS^ 2000, WINDOWS^ XP; WINDOWS^ Vista: 64 Мб свободного места на жестком диске и 64 Мб оперативной памяти (рекомендуется 256 Мб памяти)

Код	Описание	Кол-во в упак.	Кол-во в кор.
PROG-EMCD3	Easy-Mark™ – ПО для маркировки, CD-ROM	1	10
PROG-EM2GO	Easy-Mark™ – ПО для маркировки, USB-носитель		

*Заказывайте необходимое количество копий
^ Windows является зарегистрированной торговой маркой Microsoft Corp. в США и других странах.

Программное обеспечение для маркировки CAD-Connect™

- Простой и удобный процесс создания наклеек напрямую из электронного файла CAD
- Не требует ручного копирования идентификаторов CAD в программу, существенно уменьшая время на изготовление наклеек
- Программа совмещает в себе мощный мастер подготовки и маркировочное ПО Easy-Mark™, что позволяет импортировать и организовывать маркировку из электронных файлов CAD для автоматического создания и печати наклеек
- ПО совместимо с AutoCAD* 2000i или выше, AutoCAD Mechanical 2007 и Visio^ 2002 или более новыми версиями CAD
- Возможен экспорт наклеек в другие форматы, например, EXCEL (XLS) или текстовый (CSV), для использования в будущем и документации.

Системные требования:

- WINDOWS^ 2000, WINDOWS^ XP; WINDOWS^ Vista: 64 Мб свободного места на жестком диске и 64 Мб оперативной памяти (рекомендуется 256 Мб памяти)

Код	Описание	Кол-во в упак.	Кол-во в кор.
PROG-CCCD	ПО CAD-Connect™, включающее ПО Easy-Mark™, поставляется на CD-ROM.	1	10

*AutoCAD является зарегистрированной торговой маркой Autodesk, Inc.
^Visio и WINDOWS являются зарегистрированными торговыми марками Microsoft Corp. в США и других странах.

Количество продукции в заказе должно быть кратно объему стандартной упаковки.

Маркировка для сетевых компонентов для настольных струйных и лазерных принтеров (листы формата US letter, 216 мм x 279 мм)

- Маркировка наносится с помощью настольного лазерного или струйного принтера
- Применяется для идентификации патч-панелей, лицевых панелей, забивных систем и другого сетевого оборудования
- Маркировка фиксированного размера придает сетевому оборудованию эстетичный внешний вид
- Материал: полиолефин на клейкой основе или неклеящийся полиэстер

Код	Описание	Ширина, мм	Длина, мм	Кол-во в упак.	Кол-во в кор.
C061X030FJJ	Белая наклейка из полиолефина для 1 порта Mini-Com™	15,49	7,62	5000	25000
C125X030FJJ	Белая наклейка из полиолефина для 2 портов Mini-Com™	31,75	7,62	2500	12500
C138X019FJJ	Белая наклейка из полиолефина для модулей	35,05	4,83	2500	12500
C188X030FJJ	Белая наклейка из полиолефина для 3 портов Mini-Com™	47,75	7,62	1000	5000
C195X040Y1J	Белая неклеящаяся этикетка из полиэстера для однопортовой лицевой панели	49,53	10,16	1000	5000
C200X100FJJ	Белая наклейка из полиолефина для жгутов кабеля SLCT	50,80	25,40	1000	5000
C252X030FJJ	Белая наклейка из полиолефина для 4 портов Mini-Com™	64,01	7,62	1000	5000
C261X030FJJ	Белая наклейка из полиолефина для 4 портов Mini-Com™	66,29	7,62	1000	5000
C261X035Y1J	Белая неклеящаяся этикетка из полиэстера для 4 портов Mini-Com™	66,29	8,89	1000	5000
C282X030Y1J	Белая неклеящаяся этикетка из полиэстера для 4 портов Mini-Com™	71,63	7,62	1000	5000
C288X040Y1J	Белая неклеящаяся этикетка из полиэстера для двухпортовой лицевой панели	73,15	10,16	1000	5000
C315X030FJJ	Белая наклейка из полиолефина для 5 портов Mini-Com™	80,01	7,62	1000	5000
C379X030FJJ	Белая наклейка из полиолефина для 6 портов Mini-Com™	96,27	7,62	1000	5000
C390X030Y1J	Белая неклеящаяся этикетка из полиэстера для 6 портов Mini-Com™	99,06	7,62	1000	5000
C750X050Y1J	Белая неклеящаяся этикетка из полиэстера для 110 блоков	190,50	12,70	500	2500
C788X050Y1J	Белая неклеящаяся этикетка из полиэстера для системы GP6™	200,15	12,70	500	2500

Обзор решений
Кабель
Модули
Лицевые панели и розетки
Зонное каблирование
Медные патч-панели
Медные патч-корды и вилки
Оптические коннекторы, патч-корды и полки
Претерминированные решения
Шкафы
Стойки и кабельные организаторы
Система управления сетью
Заземление
Кабельные короба
Маркировка
Стяжки и крепеж
Алфавитный указатель

Самоламинирующиеся наклейки для настольных струйных и лазерных принтеров (листы формата US letter, 216 мм x 279 мм)

- Маркировка печатается на лазерном или струйном принтере
- Самоламинирующиеся наклейки имеют область для печати и прозрачную ламинирующую обложку

Код	Описание	Ширина, мм	Длина, мм	Высота области печати, мм	Min. внутр. диаметр кабеля, мм	Max. внешний диаметр кабеля, мм	Кол-во в упак.	Кол-во в кор.
S050X075YAJ	Белая наклейка из полиэстера для кабеля 18 – 14 AWG	12,70	19,05	6,35	3,03	4,04	5000	25000
S050X125YAJ	Белая наклейка из полиэстера для кабеля 12 – 10 AWG	12,70	31,75	9,65	3,03	7,03	5000	25000
S050X150YAJ	Белая наклейка из полиэстера для кабеля категорий 5е, 6, 6А	12,70	38,10	12,70	4,07	8,09	5000	25000
S075X075YAJ	Белая наклейка из полиэстера для кабеля 18 – 14 AWG	19,05	19,05	6,35	2,02	4,04	2500	10000
S075X125YAJ	Белая наклейка из полиэстера для кабеля 12 – 10 AWG	19,05	31,75	9,65	3,07	7,03	2500	10000
S075X150YAJ	Белая наклейка из полиэстера для кабеля категорий 5е, 6, 6А	19,05	38,10	12,70	4,04	8,09	2500	10000
S100X075YAJ	Белая наклейка из полиэстера для кабеля 18 – 14 AWG	25,40	19,05	6,35	2,02	4,07	2500	10000
S100X125YAJ	Белая наклейка из полиэстера для кабеля 12 – 10 AWG	25,40	31,75	9,65	3,07	7,03	2500	10000
S100X150YAJ	Белая наклейка из полиэстера для кабеля категорий 5е, 6, 6А	25,40	38,10	12,70	4,04	8,09	2500	10000
S100X150YBJ	Голубая наклейка из полиэстера для кабеля категорий 5е, 6, 6А	25,40	38,10	12,70	4,04	8,09	2500	10000
S100X150YCJ	Коричневая наклейка из полиэстера для кабеля категорий 5е, 6, 6А	25,40	38,10	12,70	4,04	8,09	2500	10000
S100X150YDJ	Зеленая наклейка из полиэстера для кабеля категорий 5е, 6, 6А	25,40	38,10	12,70	4,04	8,09	2500	10000
S100X150YEJ	Серая наклейка из полиэстера для кабеля категорий 5е, 6, 6А	25,40	38,10	12,70	4,04	8,09	2500	10000
S100X150YFJ	Оранжевая наклейка из полиэстера для кабеля категорий 5е, 6, 6А	25,40	38,10	12,70	4,04	8,09	2500	10000
S100X150YGJ	Пурпурная наклейка из полиэстера для кабеля категорий 5е, 6, 6А	25,40	38,10	12,70	4,04	8,09	2500	10000
S100X150YHJ	Красная наклейка из полиэстера для кабеля категорий 5е, 6, 6А	25,40	38,10	12,70	4,04	8,09	2500	10000
S100X150YIJ	Желтая наклейка из полиэстера для кабеля категорий 5е, 6, 6А	25,40	38,10	12,70	4,04	8,09	2500	10000

Количество продукции в заказе должно быть кратно объему стандартной упаковки.

Самоламинирующиеся наклейки для настольных струйных и лазерных принтеров (продолжение)

Код	Описание	Ширина, мм	Длина, мм	Высота области печати, мм	Min. внутр. диаметр кабеля, мм	Max. внешний диаметр кабеля, мм	Кол-во в упак.	Кол-во в кор.
S100X160YAJ	Белая наклейка из полиэстера для оптического кабеля. Наносится на муфты LabelCore™ NWSLC-2Y и NWSLC-3Y.	25,40	40,64	20,32	6,35	6,35	2500	10000
S100X220YAJ	Белая наклейка из полиэстера для оптического кабеля. Наносится на муфты LabelCore™ NWSLC-7Y.	25,40	55,88	27,94	8,89	8,89	1000	5000
S100X225YAJ	Белая наклейка из полиэстера для кабеля 8 – 4 AWG	25,40	57,15	19,05	6,06	12,13	1000	5000
S100X225YBJ	Голубая наклейка из полиэстера для кабеля 8 – 4 AWG	25,40	57,15	19,05	6,06	12,13	1000	5000
S100X225YCJ	Коричневая наклейка из полиэстера для кабеля 8 – 4 AWG	25,40	57,15	19,05	6,06	12,13	1000	5000
S100X225YDJ	Зеленая наклейка из полиэстера для кабеля 8 – 4 AWG	25,40	57,15	19,05	6,06	12,13	1000	5000
S100X225YEJ	Серая наклейка из полиэстера для кабеля 8 – 4 AWG	25,40	57,15	19,05	6,06	12,13	1000	5000
S100X225YFJ	Оранжевая наклейка из полиэстера для кабеля 8 – 4 AWG	25,40	57,15	19,05	6,06	12,13	1000	5000
S100X225YGJ	Пурпурная наклейка из полиэстера для кабеля 8 – 4 AWG	25,40	57,15	19,05	6,06	12,13	1000	5000
S100X225YHJ	Красная наклейка из полиэстера для кабеля 8 – 4 AWG	25,40	57,15	19,05	6,06	12,13	1000	5000
S100X225YIJ	Желтая наклейка из полиэстера для кабеля 8 – 4 AWG	25,40	57,15	19,05	6,06	12,13	1000	5000
S100X400YAJ	Белая наклейка из полиэстера для кабеля 2 – 1 AWG	25,40	101,60	25,40	8,09	24,26	1000	5000
S100X650YAJ	Белая наклейка из полиэстера для кабеля 1/0 – 350 MCM	25,40	165,10	38,10	12,13	40,43	1000	5000
S150X400YAJ	Белая наклейка из полиэстера для кабеля 2 – 1 AWG	38,10	101,60	25,40	8,09	24,26	1000	5000
S150X400YIJ	Желтая наклейка из полиэстера для кабеля 2 – 1 AWG	38,10	101,60	25,40	8,09	24,26	1000	5000
S200X150YAJ	Белая наклейка из полиэстера для кабеля категорий 5e, 6, 6A	50,80	38,10	12,70	4,04	8,09	1000	5000
S200X225YAJ	Белая наклейка из полиэстера для кабеля 8 – 4 AWG	50,80	57,15	19,05	6,06	12,13	1000	5000

Справочник диаметров кабеля

Для определения диаметра кабеля приложите его к приведенным ниже кругам

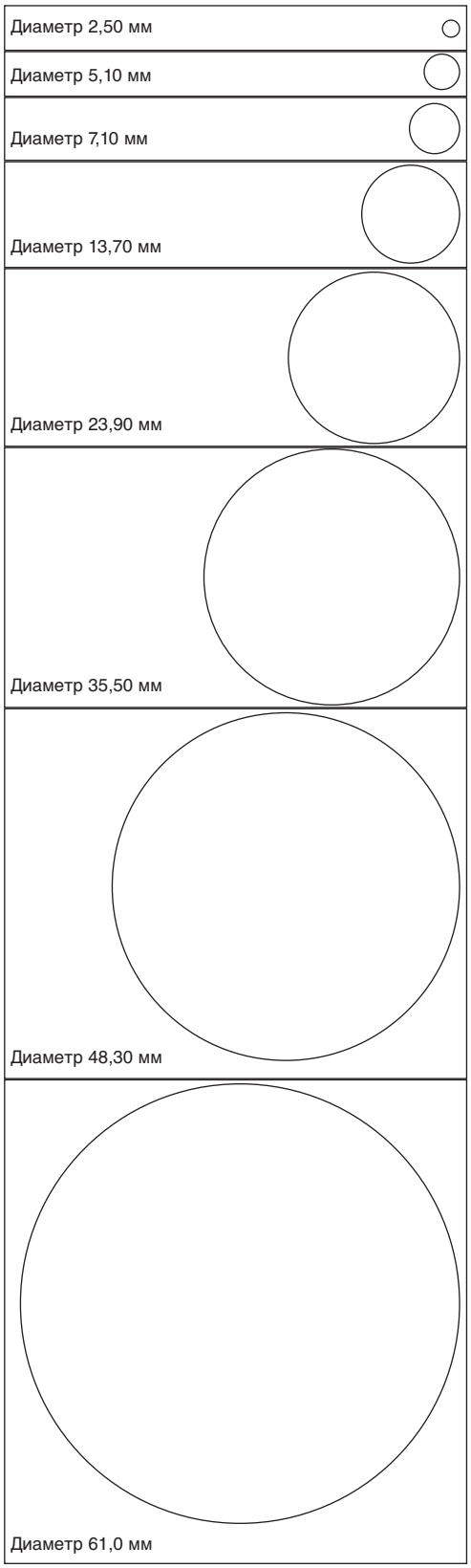

Приведенная ниже таблица содержит примерные внешние размеры электрических и телекоммуникационных кабелей.

Электрические кабели

Размер	Приблизительный внешний размер (мм) TF	THW	TW	TFN/THHN/ THWN
18 AWG	2,80	2,80	2,80	2,30
16 AWG	3,00	3,00	3,00	2,50
14 AWG	3,30	4,10	4,10	2,50
12 AWG	3,80	4,60	4,60	3,00
10 AWG	4,30	5,10	5,10	3,80
8 AWG	6,10	7,10	7,10	5,60
6 AWG	8,10	8,10	8,10	6,60
4 AWG	9,40	9,40	9,40	8,40
3 AWG	10,20	10,20	10,20	9,10
2 AWG	10,90	10,90	10,90	9,90
1AWG	12,90	12,90	12,90	11,40
1/0	14,00	14,00	14,00	12,40
2/0	15,00	15,00	15,00	13,70
3/0	16,50	16,50	16,50	15,00
4/0	17,80	17,80	17,80	16,50
250 MCM	20,10	20,10	20,10	18,30
300 MCM	21,30	21,30	21,30	19,60
350 MCM	22,60	22,60	22,60	20,80
400 MCM	23,90	23,90	23,90	22,10
500 MCM	26,20	26,20	26,20	24,10
600 MCM	29,00	29,00	29,00	26,90
700 MCM	30,70	30,70	30,70	28,70
750 MCM	31,80	31,80	31,80	29,50
800 MCM	32,50	32,50	32,50	30,50
900 MCM	34,00	34,00	34,00	32,00
1000 MCM	35,60	35,60	35,60	33,50
1250 MCM	40,10	40,10	40,10	
1500 MCM	43,20	43,20	43,20	
1750 MCM	46,20	46,20	46,20	
2000 MCM	48,80	48,80	48,80	

Кабели категории 3, 5e и 6A

	Категория 3	Категория 5e/6A			
Размер	Голос 24 AWG UTP	Данные 24 AWG UTP	Данные 24 AWG STP	Данные 22 AWG UTP	Данные 22 AWG STP
2 пары	3,00				
3 пары	3,80				
4 пары	4,80	5,60	6,30	5,80	7,40
25 пар		10,70	12,90	13,70	16,00
50 пар	11,70	16,80			
100 пар	16,00	24,40			
300 пар	27,20				

Коаксиальный кабель

Размер	Соах, мм
RG58/u	4,80
RG59/u	6,10
RG62A/u	6,10
RG6/u	6,80
RG11/u	10,20

Количество продукции в заказе должно быть кратно объему стандартной упаковки.

Кабельные стяжки

Panduit предлагает широкий ассортимент кабельных стяжек, аксессуаров, крепежа из нержавеющей стали и продуктов для защиты проводов от повреждений. Эти приспособления помогают проложить, защитить, заизолировать и промаркировать кабели в самых различных системах. Кабельные стяжки и аксессуары Panduit служат для решения разнообразных задач и соответствуют международным стандартам качества.

- Кабельные стяжки Panduit – это идеальное решение для любых применений. Стяжки семейства Hook & Loop удобны в тех случаях, когда требуются частые перемещения, дополнения и модификации системы; нейлоновые стяжки с параллельным входом надежно защищают кабель; для наружного применения предлагаются погодоустойчивые и особо прочные материалы
- Широчайший ассортимент крепежных аксессуаров Panduit, включающий монтажные площадки, зажимы, пистоны и т.д., применяемых в самых различных областях, ускоряет и упрощает монтажные работы, позволяя снизить общие затраты
- Кабельные стяжки Panduit из нержавеющей стали оборудованы революционной запирающей головкой и обеспечивают мощный, надежный и простой в монтаже крепеж, идеальный для применения при создании центров обработки данных
- Продукты Panduit для защиты проводки от повреждений поставляются в различных цветовых и фактурных исполнениях и служат для защиты от повреждений кабелей и проводки внутри помещений и на улице

Следуя за меняющимся рынком, Panduit постоянно разрабатывает новые кабельные стяжки и аксессуары и предлагает своим заказчикам инновационные решения в области крепежа и инструмента с целью снижения общих издержек на монтаж.

Кабельные стяжки

Panduit поставляет лучшие на рынке современные, надежные и высокопроизводительные крепежные решения для использования в самых различных областях. Широкий ассортимент продукции был разработан с учетом требований отраслевых стандартов и пожеланий заказчиков.

- Кабельные стяжки Tak-Ty™ Hook & Loop разработаны для применения в тех местах, где требуются частые перемещения, дополнения и модификации кабельной системы. Эти стяжки поставляются в различных цветовых и технологических решениях.
- **Новинка!** Стяжки Ultra-Cinch™ Hook & Loop из уникаль-ного материала с однородной поверхностью предоставляют широкие возможности для использования со жгутами различных размеров; низкопрофильный дизайн петли и плотный обхват кабелей уменьшают общий размер жгута.
- Крепежная лента Tak-Tape™ Hook & Loop является самой прочной из представленных на рынке; ленты поставляются в рулонах двух размеров, идеальны для использования в зданиях общего назначения.
- Кабельные стяжки Contour-Ty™ лучше всего подходят для применения с чувствительными к повреждениям кабелям передачи данных и снабжены внешним зубом и гладкими закругленными краями, защищающими оболочку кабеля; низкопрофильная запирающая головка с параллельным входом ограничивает острые края и предотвращает травмы персонала.
- Кабельные стяжки Dura-Ty™ обладают превосходными характеристиками и исключительными погодоустойчивыми свойствами; эти стяжки одобрены Telcordia для применения поставщиками услуг
- Одобренные Лабораторией по технике безопасности США (UL Listed) решения для горизонтальных подсистем в кондиционированных помещениях включают наиболее полный из существующих ассортимент стяжек из нейлона 6.6; кабельные стяжки HALAR^ (рейтинг воспламеняемости - 94V-0) особого красно-коричневого цвета и стяжки Hook & Loop коричневого и черного цветов, отлично зарекомендовавшие себя при использовании в воздуховодах и выдерживающие большую нагрузку.

В дополнение к полному ассортименту кабельных стяжек Panduit предлагает набор монтажных инструментов, которые отличает высокое качество, надежность и производительность. Эти инструменты позволяют обеспечить нужную степень натяжения и ровный, гладкий обрез излишков. Все инструменты Panduit разработаны с целью снижения общих раходов на монтаж.

Количество продукции в заказе должно быть кратно объему стандартной упаковки.

Кабельные стяжки Tak-Ty™ Hook & Loop

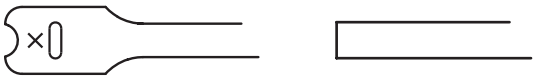

HLT / HLTP HLS / HLSP / HLM

- Широчайший выбор размеров, стилей и цветов для любого применения
- **Наибольшая прочность на разрыв** стяжек типа Hook & Loop из представленных на рынке — одобрены лабораторией по технике безопасности США (UL Listed) для использования в кондиционированных помещениях в соответствии с NEC (серии HLSP / HLTP)
- Регулируемые, предназначены для многоразового использования, идеальны для применения в местах, где требуются частые перемещения, дополнения и модификации
- Исключен риск чрезмерного натяжения и повреждения чувствительных кабелей
- Температурный режим использования: от -18° до 50°C
- Крепежные площадки заказываются дополнительно

Примечание: Показатели прочности крепежа обеспечи-ваются при перекрытии стяжки минимум на 5 см

Таблица кодов цветов		
Цвет	Суффикс кода	Пример
Черный	0	HLT2I-X0
Красный	2	HLT2I-X2
Оранж.	3	HLT2I-X3
Желтый	4	HLT2I-X4
Зеленый	5	HLT2I-X5
Синий	6	HLT2I-X6
Серый	8	HLT2I-X8
Белый	10	HLT2I-X10
Коричн.	12	HLTP2I-X12

c UL us LISTED

Только HLTP/HLSP

Код	Длина, мм	Ширина, мм	Макс. D жгута, мм	Min предел прочности на разрыв		Кол-во в упак.	Кол-во в кор.
				кг	Н		
Стяжки с петлей – отверстие для предварительной обмотки жгутов							
HLT2I-X0	203	12,7	49	18,14	178	10	100
HLT3I-X0	305	12,7	81	18,14	178	10	100
Стяжки с петлей UL Listed (коричневые) для применения в воздуховодах*							
HLTP2I-X12	203	12,7	49	18,14	178	10	100
HLTP3I-X12	305	12,7	81	18,14	178	10	100
Крепежная лента – рулоны, перфорированные на полосы по 15, 30 и 45 см							
HLS1.5S-X0	152	19,1	38	22,68	222	10	100
HLS3S-X0	305	19,1	81	22,68	222	10	100
HLS5S-X0	457	19,1	127	22,68	222	10	100
Крепежная лента UL Listed (коричневые) для применения в воздуховодах+							
HLSP1.5S-X12	152	19,1	38	22,68	222	10	100
HLSP3S-X12	305	19,1	81	22,68	222	10	100
HLSP5S-X12	457	19,1	127	22,68	222	10	100
Рулоны по 38 и 190 см – могут быть обрезаны по длине, что предотвращает лишний расход							
HLM-15R0	4,572	8,4	Различный	8,17	80	1	10
HLS-15R0	4,572	19,1	Различный	22,68	222	1	10
HLS-75R0	22,860	19,1	Различный	22,68	222	1	10

* Также поставляются черного цвета (-X0), имеют предел прочности на разрыв 8,17 кг (80Н).

Кабельные стяжки с пластиковой пряжкой Ultra-Cinch™

- Изготовлены из **уникального** материала с однородной поверхностью и предоставляют широкие возможности для использования со жгутами различных размеров
- Низкопрофильный дизайн пряжки и плотный обхват кабелей уменьшают общий размер жгута.
- Мягкий материал стяжки предотвращает повреждение оболочки, пережимание и расплетание чувствительных сетевых кабелей
- Предназначены для многоразового использования, идеальны для применения в местах, где требуются частые перемещения, дополнения и модификации
- Разнообразие цветов расширяет возможности применения
- Благодаря клиновидной форме язычка стяжка легко входит в пряжку, ускоряя время монтажа
- Монтажное отверстие (имеется на стяжках серий UGCTC и UGCTE) обеспечивает надежное крепление; металлическая окантовка препятствует отсоединению
- Panduit рекомендует использование винтов с плоской шляпкой (см. таблицу, приведенную ниже)

Примечание: Показатели прочности крепежа обеспечиваются при перекрытии стяжки минимум на 5 см

Код	Длина, мм	Ширина, мм	Макс. D жгута, мм	Min предел прочности на разрыв		Кол-во в упак.	Кол-во в кор.
				кг	Н		
Стяжки с пряжкой – отверстие для предварительной обмотки жгутов							
UCT3S-X0	305	21,6	76	22,68	222	10	100
UCT5S-X0	457	21,6	127	22,68	222	10	100
Стяжки с пряжкой – монтажное отверстие в центре жгута ‡							
UGCTC3S-X0	305	21,6	76	22,68	222	10	100
UGCTC5S-X0	457	21,6	127	22,68	222	10	100
Стяжки с пряжкой – монтажное отверстие вынесено в сторону от жгута ‡							
UGCTE3S-X0	305	21,6	76	22,68	222	10	100
UGCTE5S-X0	475	21,6	127	22,68	222	10	100

‡ Монтажное отверстие имеет диаметр 1/4" (6 мм)

Код	Описание	Кол-во в уп.	Кол-во в кор.
Винты для монтажа стяжек			
UCTGS1224-X	Винт Phillips с плоской шляпкой 12-24 UNC x 5/8 мм.	10	100
UCTGSM5-X	Винт Phillips с плоской шляпкой M5x 6 мм	10	100
UCTGSM6-X	Винт Phillips с плоской шляпкой M6x16 мм	10	100

Использование приведенных в таблице винтов гарантирует их крепеж заподлицо с монтажным отверстием стяжки.

Таблица цветов Ultra-Cinch™		
Цвет	Суффикс кода	Пример
Черный	0	UCT3S-X0
Красный	2	UCT3S-X2
Оранж.	3	UCT3S-X3
Желтый	4	UCT3S-X4
Зеленый	5	UCT3S-X5
Синий	6	UCT3S-X6
Серый	8	UCT3S-X8
Белый	10	UCT3S-X10

Крепежные ленты Tak-Tape™ Hook & Loop

- **Самый прочный** и низкопрофильный из представленных на рынке материал — тонкая и гибкая лента быстро оборачивается вокруг жгута кабелей
- Экономичное решение для зданий общего назначения
- Регулируется по длине, при необходимости снимается и используется повторно
- Лента поставляется в рулонах, может быть обрезана по нужной длине
- Монтажные приспособления поставляются отдельно
- Удобный, пригодный для многоразового использования пластиковый контейнер (TTS20) позволяет хранить крепежную ленту в чистоте

Примечание: Показатели прочности крепежа обеспечиваются при перекрытии стяжки минимум на 5 см

Код	Длина, м	Ширина, мм	Макс. D жгута, мм	Min предел прочности на разрыв		Кол-во в упак.	Кол-во в кор.
				кг	Н		
TTS-20R0	6	19,1	Различный	18,14	178	1	10
TTS-35RX0	11	19,1	Различный	18,14	178	1	10

Стандартная упаковка TTS-35RX0 содержит 1 комплект рулонов по 89 см.

Количество продукции в заказе должно быть кратно объему стандартной упаковки.

Кабельные стяжки Hook & Loop

Система кодов продукции (на примере HLC3S-X0)

HLC	3	S	—	X	0

Описание продукта
- HL = Hook & Loop
- HLT = Стяжка H & L
- HLTP = Стяжка для воздуховодов H & L
- HLS = Крепежная лента H & L
- HLSP = Крепежная лента для воздуховодов H&L
- HLM = Мини-рулон H & L
- TTS = Стандартная стяжка Tak-Tape™
- UCT = Стяжка Ultra-Cinch™
- UGCTC = Стяжка Ultra-Cinch™ с отверстием в центре
- UGCTE = Стяжка Ultra-Cinch™ с выносным отверстием

Размер
Максимальный диаметр жгута кабелей (в дюймах)

Ширина
- I = средняя
- S = стандартная

Объем упаковки
- X = 10
- 15R = Рулон 38 см
- 20R = Рулон 50 см
- 35RX = Рулон 89 см (10 шт. в упак.)
- 75R = Рулон 190 см

Цвет
Доступные цвета и материалы приведены в таблице ниже

Материал / Таблица цветов

Цвет	Суффикс	Цвет	Суффикс
Черный	0	Синий	6
Красный	2	Серый	8
Оранжевый	3	Белый	10
Желтый	4	Красно-коричневый	12
Зеленый	5		

Возможные варианты стяжек

Стандартная упаковка	
Код	**Цвет / Суффикс материала**
HLM-15R	0, 2, 3, 4, 5, 6, 8, 10
HLS-15R	0, 2, 3, 4, 5, 6, 8, 10
HLS-75R	0, 2, 3, 4, 5, 6, 8, 10
HLS1.5S-X	0, 2, 3, 4, 5, 6, 8, 10
HLS3S-X	0, 2, 3, 4, 5, 6, 8, 10
HLS5S-X	0, 2, 3, 4, 5, 6, 8, 10
HLT2I-X	0, 2, 3, 4, 5, 6, 8, 10
HLT3I-X	0, 2, 3, 4, 5, 6, 8, 10
HLSP1.5S-X	0, 12
HLSP3S-X	0, 12
HLSP5S-X	0, 12
HLTP2I-X	0, 12
HLTP3I-X	0, 12
TTS-20R	0
TTS-35R	0
UCT3S-X	0, 2, 3, 4, 5, 6, 8, 10
UCT5S-X	0, 2, 3, 4, 5, 6, 8, 10
UGCTC3S-X	0, 2, 3, 4, 5, 6, 8, 10
UGCTC5S-X	0, 2, 3, 4, 5, 6, 8, 10
UGCTE3S-X	0, 2, 3, 4, 5, 6, 8, 10
UGCTE5S-X	0, 2, 3, 4, 5, 6, 8, 10
UIHL12-X	0
UIHL22-X	0

HLSP и HLTP - уникальные стяжки типа Hook & Loop, одобренные Лабораторией по технике безопасности США для применения в кондиционированных помещениях соответствуют стандарту NEC, Раздел 300-22 (c) и (d) и имеют рейтинг воспламеняемости UL94V-2. Доступны в черном (-X0) и красно-коричневом (-X12) цветах.

Кабельные стяжки Contour-Ty™

Кабельные стяжки с параллельным входом, затягивающиеся по принципу ремня (180°)

- Низкопрофильный дизайн головки делает жгут кабелей более плоским и уменьшает его общий диаметр
- Стяжки снабжены внешним зубом и закругленными краями, что предохраняет оболочку кабеля от повреждений
- Параллельный вход кончика стяжки в головку ограничивает острые края и предотвращает травмы рук персонала
- Полностью закрытая головка обеспечивает надежность крепежа
- Кончики стяжек закруглены для более удобного продевания в отверстия головки
- Материал: нейлон 6.6

Код	Длина, мм	Ширина, мм	Макс. D жгута, мм	Min предел прочности на разрыв		Рекомендуемый монтажный инструмент	Кол-во в упак.	Кол-во в кор.
				кг	Н			
Миниатюрные								
CBR1M-M	104	2,5	25	8,16	80	GTS, GS2B, PTS, PPTS, STS2	1000	50000
CBR1.5M-M	142	2,5	38	8,16	80		1000	50000
CBR2M-M	183	2,5	51	8,16	80		1000	25000
Средние								
CBR1.5I-M	150	3,6	38	18,14	178	GTS, GS2B, PTS, PPTS, STS2	1000	25000
CBR3I-M	264	3,6	76	18,14	178		1000	10000
CBR4I-M	354	3,6	102	18,14	178		1000	10000
Стандартные								
CBR2S-M	193	4,8	51	22,68	222	GTS, GS2B, GTH, GS4H, PTS, PPTS, STS2, STH2	1000	10000
CBR3S-M	274	4,8	76	22,68	222		1000	5000
CBR4S-M	356	4,8	102	22,68	222		1000	5000
Стандартно-широкие								
CBR2HS-D	203	6,4	51	38,56	378	GTH, GS4H, GS4EH, STH2, ST2EH	500	5000
Умеренно широкие								
CBR4LH-TL	371	7,6	102	54,43	534	GTH, GS4H, GS4EH, PPTEH, STH2, ST2EH	250	2500
CBR6LH-C	531	7,6	152	54,43	534		100	2500

Кабельные стяжки с параллельным входом Belt-Ty™

Кабельные стяжки, затягивающиеся по принципу ремня (180°)

- Компактный дизайн головки делает жгут кабелей более плоским и уменьшает его общий диаметр
- Высота головки на 35% меньше, чем у стандартных стяжек
- Параллельный вход кончика стяжки в головку ограничивает острые края и предотвращает травмы рук персонала
- “Пальцевидная” форма головки обеспечивает плотный обхват жгута в процессе надевания стяжки
- Миниатюрные, средние и стандартные по ширине стяжки имеют закругленный кончик, облегчающий продевание его в головку и ускоряющий монтаж
- Материал: нейлон 6.6

Код	Длина, мм	Ширина, мм	Макс. D жгута, мм	Min предел прочности на разрыв		Рекомендуемый монтажный инструмент	Кол-во в упак.	Кол-во в кор.
				кг	Н			
Миниатюрные								
ILT1M-M	122	2,5	28	8,16	80	GTS, GS2B, PTS, PPTS, STS2	1000	50000
Средние								
ILT1.5I-M	137	3,6	35	13,6	133	GTS, GS2B, PTS, PPTS, STS2	1000	25000
Стандартные								
ILT2S-M	211	4,8	48	22,68	222	GTS, GS2B, GTH, GS4H, PTS, PPTS, STS2, STH2	1000	10000
ILT3S-M	292	4,8	76	22,68	222		1000	5000
ILT4S-M	373	4,8	102	22,68	222		1000	5000
Умеренно широкие								
ILT4LH-TL	376	7,6	102	54,43	534	GTH, GS4H, GS4EH, PPTEH, STH2, ST2EH	250	2500
ILT6LH-C	538	7,6	152	54,43	534		100	2500

Заказывайте необходимое количество, кратное содержимому большой упаковки.

Количество продукции в заказе должно быть кратно объему стандартной упаковки.

Кабельные стяжки с параллельным входом

Система кодов продукции (на примере ILT1M-M)

ILT — **1** — **M** — **M**

Описание продукта
CBR = стяжка Contour-Ty™
ILT = стяжка Belt-Ty™

Размер
Максимальный диаметр жгута кабелей (в дюймах)

Ширина
M = Миниатюрная
I = Средняя
S = Стандартная
HS = Стандартно-широкая
LH = Умеренно широкая

Объем упаковки
C = 100
TL = 250
D = 500
M = 1000

Цвет
Доступные цвета и материалы приведены в таблице ниже

Материал / Таблица цветов

Материал - Цвет	суффикс Panduit*	суффикс Mil Spec**
Нейлон 6.6 - Натуральный (см. примечание)	.3	.9
Погодоустойчивый нейлон 6.6 - черный	.0	.N/A

N/A = Неприменимо к продуктам военного назначения (Mil Spec)

* Примечание: 3 означает используемый Panduit стандартный натуральный нейлон 6.6 (суффикс в коде не требуется)
**Примечание: цвет Mil. Spec. для SAE AS33671 и AS33681 (ранее назывались MS3367 и MS3368)

Возможные варианты стяжек

Стандартная упаковка			Большая упаковка		
Код	Натур. нейлон 6.6	Цвет / Материал (Суффикс)	Код	Натур. нейлон 6.6	Цвет / Материал (Суффикс)
			CBR1M-M	3	0
			CBR1.5M-M	3	0
			CBR2M-M	3	0
			CBR1.5I-M	3	0
			CBR3I-M	3	0
			CBR4I-M	3	0
			CBR2S-M	3	0
			CBR3S-M	3	0
			CBR4S-M	3	0
			CBR2HS-D	3	0
			CBR4LH-TL	3	0
			CBR6LH-C	3	0
			ILT1M-M	3	0
			ILT1.5I-M	3	0
ILT2S-C	3	0	ILT2S-M	3	0
ILT3S-C	3	0	ILT3S-M	3	0
ILT4S-C	3	0	ILT4S-M	3	0
			ILT4LH-TL	3	0
			ILT6LH-C	3	0

Кабельные стяжки Pan-Ty™

- Универсальные кабельные стяжки с огромным количеством вариантов применения
- Цельная конструкция увеличивает срок службы изделия и гарантирует надежность крепежа
- Диаметр жгута - до 330 мм, для крепежа жгутов большего диаметра можно соединить стяжки друг с другом
- Стяжки требуют наименьшего усилия для затягивания по сравнению с конкурирующими продуктами
- Миниатюрные, средние и стандартные по ширине стяжки имеют закругленный кончик, облегчающий продевание его в головку и ускоряющий монтаж
- Широкий ассортимент материалов и цветов обеспечивает применение в самых различных областях
- Одобрены лабораторией по технике безопасности США (UL Listed) для использования в кондиционированных помещениях и в воздуховодах в соответствии с NEC (кроме PLT5H/6H/8H/13H и стяжек серии EH)
- Материал: нейлон 6.6

Серия EH

Код	Длина, мм	Ширина, мм	Макс. D жгута, мм	Min предел прочности на разрыв		Рекомендуемый монтажный инструмент	Кол-во в упак.	Кол-во в кор.
				кг	Н			
Миниатюрные								
PLT1M-C	99	2,5	22	8,16	80	GTS, GS2B, PTS, PPTS, STS2	100	1000
PLT1.5M-C	142	2,5	32	8,16	80		100	1000
PLT2M-C	203	2,5	51	8,16	80		100	1000
Средние								
PLT1.5I-C	142	3,6	35	18,14	178	GTS, GS2B, PTS, PPTS, STS2	100	1000
PLT2I-C	203	3,6	51	18,14	178		100	1000
PLT2.5I-C	246	3,7	64	18,14	178		100	1000
PLT3I-C	290	3,7	76	18,14	178		100	1000
PLT4I-C	368	3,7	102	18,14	178		100	1000
Стандартные								
PLT1S-C	122	4,8	25	22,68	222	GTS, GS2B, GTH, GS4H, PTS, PPTS, STS2, STH2	100	1000
PLT1.5S-C	157	4,8	38	22,68	222		100	1000
PLT2S-C	188	4,8	48	22,68	222		100	1000
PLT2.5S-C	249	4,8	64	22,68	222		100	1000
PLT3S-C	292	4,8	76	22,68	222		100	1000
PLT4S-C	368	4,8	102	22,68	222		100	1000
PLT4.5S-C	394	4,8	114	22,68	222		100	1000
PLT5S-C	445	4,8	127	22,68	222		100	1000
Умеренно широкие								
PLT6LH-L	556	7,6	152	54,43	534	GTH, GS4H, GS4EH, STH2, ST2EH	50	500
PLT7LH-L	627	7,6	178	54,43	534		50	500
PLT9LH-L	775	7,6	229	54,43	534		50	500
PLT10LH-L	871	7,6	262	54,43	534		50	500
Широкие								
PLT2H-L	206	7,6	51	54,43	534	GTH, GS4H, GS4EH, PPTEH, STH2, ST2EH	50	500
PLT2.5H-L	251	7,6	64	54,43	534		50	500
PLT3H-L	290	7,6	76	54,43	534		50	500
PLT4H-L	368	7,6	102	54,43	534		50	500
PLT5H-L	450	8,9	127	79,38	778		50	500
PLT6H-L	530	8,9	152	79,38	778		50	500
PLT8H-L	779	8,9	229	79,38	778		50	500
PLT13H-Q	1100	8,9	330	79,38	778		50	500
Очень широкие								
PLT5EH-Q	511	12,7	127	113,4	1112	GS4EH, PPTEH, ST2EH	25	250
PLT6EH-Q	564	12,7	127	113,4	1112		25	250

Количество продукции в заказе должно быть кратно объему стандартной упаковки.

Стяжки Pan-Ty™ под винт



- Применяются для закрепления жгута кабелей на другой поверхности, например, на стойке, в шкафу, на стене или потолке
- Одобрена Лабораторией по технике безопасности США для применения в кондиционированных помещениях и в воздуховодах в соответствии с NEC
- Разработаны таким образом, что позволяют обернуть жгут кабелей стяжкой как до, так и после закрепления ее петли на месте
- Миниатюрные и стандартные по ширине стяжки имеют закруглен-ный кончик для более удобного продевания в отверстие головки
- Материал: нейлон 6.6

Код	Длина, мм	Ширина, мм	Макс. D жгута, мм	Min предел прочности на разрыв		Размер винта	Размер винта метрич.	Рекомендуемый монтажный инструмент	Кол-во в упак.	Кол-во в кор.
				кг	Н					
Миниатюрные										
PLC1M-S4-C	110	2,5	20	8,16	80	#4	M2.5	GTS, GS2B, PTS, PPTS, STS2	100	1000
Средние										
PLC1.5I-S8-C	156	3,4	32	18,14	133	#8	M4	GTS, GS2B, PTS, PPTS, STS2	100	1000
Стандартные										
PLC2S-S6-C	201	4,8	47	22,68	222	#6	M3	GTS, GS2B, GTH, GS4H, PTS, PPTS, STS2, STH2	100	1000
PLC2S-S10-C	201	4,8	47	22,68	222	#10	M5		100	1000
PLC3S-S10-C	305	4,8	76	22,68	222	#10	M5		100	1000
PLC4S-S10-C	381	4,8	102	22,68	222	#10	M5		100	1000
Широкие										
PLC2H-S25-L	229	7,6	51	54,43	534	1/4	M6	GTH, GS4H, GS4EH, PPTEH, STH2, ST2EH	50	500
PLC4H-S25-L	384	7,6	102	54,43	534	1/4	M6		50	500

Кабельные стяжки HALAR^ Pan-Ty™

- Повсеместно применяемые решения для обмотки особых кабелей, которые размещаются без кабельных каналов в кондиционированных помещениях
- Малодымный материал; превосходные показатели по воспламеняемости - рейтинг UL94V-0
- Особый красно-коричневый цвет упрощает идентификацию
- Стяжки с неразъемным фиксатором рекомендуются для мест постоянного размещения кабелей

Код	Длина, мм	Ширина, мм	Макс. D жгута, мм	Min предел прочности на разрыв		Рекомендуемый монтажный инструмент	Кол-во в упак.	Кол-во в кор.
				кг	Н			
Миниатюрные								
PLT1M-C702Y	102	2,5	22	8,16	80	GTS, GS2B, PTS, PPTS, STS2	100	1000
Стандартные								
PLT2S-C702Y	188	4,8	48	22,68	222	GTS, GS2B, GTH, GS4H, PTS, PPTS, STS2, STH2	100	1000
PLT3S-C702Y	295	4,8	76	22,68	222		100	1000

^ HALAR является зарегистрированной торговой маркой Solvay Solexis, Inc.

Обзор решений
Кабель
Модули
Лицевые панели и розетки
Зонное кабли-рование
Медные патч-панели
Медные патч-корды и вилки
Оптические коннекторы, патч-корды и полки
Претерми-нирован-ные решения
Шкафы
Стойки и кабельные органи-заторы
Система управления сетью
Заземле-ние
Кабельные короба
Марки-ровка
Стяжки и крепеж
Алфавит-ный указатель

Кабельные стяжки TEFZEL^ Pan-Ty™

- Идеальны для применения в неблагоприятных условиях окружающей среды
- Малодымный материал; рейтинг UL94V-0
- Особый цвет упрощает идентификацию
- Для наружнего и внутренного использования

Код	Длина, мм	Ширина, мм	Макс. D жгута, мм	Min предел прочности на разрыв		Рекомендуемый монтажный инструмент	Кол-во в упак.	Кол-во в кор.
				кг	Н			
Миниатюрные								
PLT1M-C76	102	2,5	22	8,16	80	GTS, GS2B, PTS, PPTS, STS2	100	1000
Средние								
PLT2I-C76	203	3,4	51	11,34	111	GTS, GTSL, GS2B, PTS, PPTS, STS2	100	1000
Стандартные								
PLT2S-C76	295	4,8	76	22,68	222	GTH, GS4H, PTS, PTH, PPTS, STS2, STH2	100	1000

TEFZEL является зарегистрированной торговой маркой E. I. du Pont de Nemours and Company.

Кабельные стяжки PEEK Pan-Ty™

- Разработаны для применения в неблагоприятных условиях окружающей среды, где требуется устойчивость к химическим реагентам, высокой радиации и температурам
- Изготовлены из материала, выдерживающего высокие температуры (от -60° до 260°C)
- Малодымный и малотоксичный материал; рейтинг UL94V-0
- Материал PEEK отвечает требованиям спецификации MIL-P-46183 и одобрены Министерством обороны США

Код	Длина, мм	Ширина, мм	Макс. D жгута, мм	Min предел прочности на разрыв		Рекомендуемый монтажный инструмент	Кол-во в упак.	Кол-во в кор.
				кг	Н			
PLT2S-M71	188	4,8	48	68	668	GS2B, GTH, GS4H, PTS, PPTS, PTH, STS2, STH2	1000	10000
PLT2S-C71	188	4,8	48	68	668		100	1000

Количество продукции в заказе должно быть кратно объему стандартной упаковки.

Кабельные стяжки Pan-Ty™ с площадкой для маркировки



- Применяются для одновременного крепежа и маркировки кабельных жгутов
- Маркировка наносится с помощью фломастеров Panduit или наклеек, отпечатанных на компьютере
- Возможно нанесение маркировки по заказу клиента методом горячего тиснения (см. ниже)
- Все стяжки имеют закругленные кончики для удобства продевания в головку и ускорения монтажа
- Богатый выбор материалов и цветов расширяет спектр применения
- Материал: нейлон 6.6

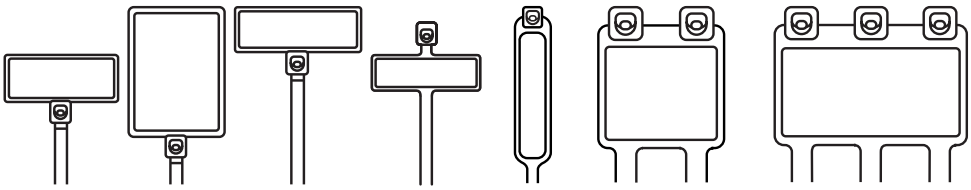

PLF1M PLF1MA PLF1MB PLM1M PLM2M PLM2S PLM4S PL2M2S PL3M2S

Код	Тип маркера	Длина, мм	Ширина, мм	Макс. D жгута, мм	Min предел прочности на разрыв		Размер площадки под надпись, мм	Рекомендуемый монтажный инструмент	Кол-во в упак.	Кол-во в кор.
					кг	Н				
Миниатюрные										
PLF1M-C	Флажок	109	2,5	20	8,16	80	7,9 x 19,1	GTS, GS2B, PTS, PPTS, STS2	100	1000
PLF1MA-C	Флажок	130	2,5	22	8,16	80	19,1 x 26,4		100	1000
PLF1MB-C	Флажок	101	2,5	19	8,16	80	7,9 x 23,4		100	1000
PLM1M-C	Обертка	99	2,5	19	8,16	80	6,6 x 24,1		100	1000
PLM2M-C	Обертка	203	2,5	51	8,16	80	6,6 x 24,1		100	1000
Стандартные										
PLC2S-S6-C	Обертка	188	4,7	47	22,68	222	11,1 x 22,1	GTS, GS2B, GTH, GS4H, PTS, PPTS, STS2, STH2	100	1000
PLC2S-S10-C	Обертка	371	4,7	47	22,68	222	11,1 x 50,8		100	1000
PLC3S-S10-C	Обертка	188	4,7	76	22,68	222	22,1 x 27,2		100	1000
PLC4S-S10-C	Обертка	188	4,7	102	22,68	222	22,1 x 45,5		100	1000

Кабельные стяжки с индивидуальной маркировкой, выполненной методом горячего тиснения



На кабельных стяжках, стяжках с маркером и маркировочных табличках Panduit может быть напечатана самая разнообразная информация. Печать производится методом горячего тиснения, что является экономичным и удобным способом нанесения постоянной маркировки на крепеж. Широкие возможности печати включают:

- Семь основных цветов текста
- Специальные логотипы и диаграммы (возможность нанесения логотипа заказчика)
- Буквенно-численная и последовательная нумерация для изготовления серий маркеров

— быстрая доставка готовых стяжек после оформления заказа и утверждения оригинал-макета

— минимальный объем заказа - 5000 стяжек одного типа

Кабельные стяжки Pan-Ty™

Система кодов продукции (на примере PLT2S-C)

PLT	2	S	—	C

Описание продукта
PLT = неразъемная стяжка
PRT = разъемная стяжка
PLC = неразъемная стяжка с петлей
PLF = неразъемная стяжка с флажком
PLM = неразъемная стяжка с оберткой
PLP = Стяжки неразъемные с пистоном
PLWP = Стяжки неразъемные с пистоном и ограничителем
PRWP = Стяжки разъемные с пистоном и ограничителем
PLUP = Стяжки с пистоном и круглым ограничителем

Размер
Максимальный диаметр жгута кабелей (в дюймах)

Ширина
SM = сверхминиатюрные
M = миниатюрные
I = средние
S = стандартные
LH = стандартно-широкие
H = широкие
EH = очень широкие

Размер отверстия под винт
(только стяжки под винт)
-S4 = #4 (M2.5)
-S6 = #6 (M3)
-S8 = #8 (M4)
-S10 = #10 (M5)
-S25 = 1/4 (M6)

Объем упаковки
Q = 25
L = 50
C = 100
TL = 250
D = 500
M = 1000
XMR = 2 рулона/15 м.

Цвет
Доступные цвета и материалы приведены в таблице ниже

Материал / Таблица цветов

Материал - Цвет Spec**	суффикс Panduit*	суффикс Mil
Нейлон 6.6 - натуральный (см. сноску)	3	9
Погодоустройчивый нейлон 6.6 - черный	0	N/A
П/у нейлон 6.6 - черный (соотв. Mil. Spec.)	00	0
Нейлон 6.6 - коричневый	1	1
Нейлон 6.6 - красный	2	2
Нейлон 6.6 - оранжевый	3	3
Нейлон 6.6 - желтый	4Y	4Y
Нейлон 6.6 - зеленый	5	5
Нейлон 6.6 - синий	6	6
Нейлон 6.6 - пурпурный	7	7
Нейлон 6.6 - серый	8	8
Нейлон 6.6 - белый	10	N/A
Нейлон 6.6 - телефонный серый	14	N/A
Нейлон 6.6 - черный	20	N/A

Материал - Цвет Spec**	суффикс Panduit*	суффикс Mil
Термостойкий нейлон 6.6 - черный	30	N/A
Термостойкий нейлон 6.6 - натуральный.	39	N/A
Нейлон 6.6 - флуоресцентный оранжевый	53	N/A
Нейлон 6.6 - флуоресцентный желтый	54	N/A
Нейлон 6.6 - флуоресцентный зеленый	55	N/A
Нейлон 6.6 - флуоресцентный розовый	59	N/A
Огнеупорный нейлон 6.6 - черный	60	N/A
Огнеупорный нейлон 6.6 - слоновая кость	69	N/A
TEFZEL® - цвет морской волны	76	N/A
Погодоустойчивый полипропилен - черный	100	N/A
Натуральный полипропилен - зеленый	109	N/A
Нейлон 12 - черный	120	N/A
Термостойкий п/у нейлон 6.6 - черный	300	N/A
HALAR® - красно-коричневый	702Y	N/A

®TEFZEL зарегистрированная торговая марка E.I. DuPont de Nemours and Co. HALAR - зарегистрированная торговая марка Solvay Solexis, Inc.

* Примечание: 3 означает используемый Panduit стандартный натуральный нейлон 6.6 (суффикс в коде не требуется)
**Примечание: цвет Mil. Spec. для SAE AS33671 и AS33681 (ранее назывались MS3367 и MS3368)

Возможные варианты стяжек

Стандартная упаковка			Большая упаковка		
Код	Натур. нейлон 6.6	Цвет / Материал (Суффикс)	Код	Натур. нейлон 6.6	Цвет / Материал (Суффикс)
PLC1M-S4-C	3	0	PLC1M-S4-M	3	0, 30
PLC1.5I-S8-C	3	0	PLC1.5I-S8-M	3	0,30
PLC2S-S6-C	3	0	PLC2S-S6-M	3	0
PLC2S-S10-C	3	0,14	PLC2S-S10-M	3	0, 20, 30
PLC3S-S10-C	3	0	PLC3S-S10-M	3	0
PLC4S-S10-C	3	0	PLC4S-S10-M	3	0, 30
PLC2H-S25-L	3		PLC2H-S25-TL	3	0, 30
PLC4H-S25-L	3	0	PLC4H-S25-TL	3	0, 30
PLF1M-C	3	0	PLF1M-M	3	0, 2, 3, 4Y, 6, 10, 69
PLF1MA-C	3	3,4Y	PLF1MA-M	3	0, 2, 3, 4Y, 5, 6, 10
PLF1MB-C	3		PLF1MB-M	3	

Продолжение на следующей странице

Количество продукции в заказе должно быть кратно объему стандартной упаковки.

Кабельные стяжки Pan-Ty™ (продолжение)

Возможные варианты продукции

Стандартная упаковка			Большая упаковка		
Код	Натур. нейлон 6.6	Цвет / Материал	Код	Натур. нейлон 6.6	Цвет / Материал
PLM1M-C	3	0	PLM1M-M	3	0, 1, 2, 3, 4Y, 5, 6, 7, 8, 10, 69
PLM2M-C	3		PLM2M-M	3	0, 4Y, 6
PLM2S-C	3	0, 4Y	PLM2S-D	3	0, 2, 3, 4Y, 5, 6, 8
PLM4S-C	3		PLM4S-D	3	0, 2, 4Y, 6
PL2M2S-L	3	0	PL2M2S-D	3	0, 4Y, 10
PL3M2S-L	3		PL3M2S-D	3	0, 4Y
PLP1.5I-C	3		PLP1.5I-M	3	0, 30
			PLP1S-M	3	0, 30
			PLP1.5S-M	3	
PLP2S-C	3		PLP2S-M	3	0, 30
PLT.6SM-C	3	0	PLT.6SM-M	3	0, 30
PLT.7M-C	3		PLT.7M-M	3	0, 30
PLT1M-C	3	0, 00, 1, 2, 3, 4Y, 5, 6, 7, 8, 10, 14, 30, 76, 702Y	PLT1M-M	3	0, 00, 1, 2, 3, 4Y, 5, 6, 7, 8, 10, 14, 20, 30, 53, 54, 55, 59, 60, 69, 76, 100, 109, 300, 702Y
			PLT1M-XMR	3	0, 1, 2, 3, 4Y, 5, 6, 7, 8, 10, 30
PLT1.5M-C	3	0	PLT1.5M-M	3	0, 00, 1, 2, 3, 4Y, 5, 6, 7, 8, 10, 14, 20, 30
			PLT1.5M-XMR	3	0, 00, 30
PLT2M-C	3	0	PLT2M-M	3	0, 1, 2, 3, 4Y, 5, 6, 7, 8, 10, 20, 30, 69
PLT1.5I-C	3	0, 1, 2, 3, 4Y, 5, 6, 7, 8, 10, 20, 30	PLT1.5I-M	3	0, 00, 1, 2, 3, 4Y, 5, 6, 7, 8, 10, 20, 30, 69, 100, 109, 120, 300
PLT2I-C	3	0, 14, 30, 76	PLT2I-M	3	0, 1, 2, 3, 4Y, 5, 6, 7, 8, 10, 14, 20, 30, 53, 54, 55, 59, 69, 76, 300
PLT2.5I-C	3	0	PLT2.5I-M	3	0, 20
PLT3I-C	3	0,14	PLT3I-M	3	0, 2, 3, 4Y, 5, 6, 8, 10, 14, 20, 30
PLT4I-C	3	0,14	PLT4I-M	3	0, 2, 5, 6, 14, 20, 30
PLT1S-C	3	0	PLT1S-M	3	0, 30, 38, 300
PLT1.5S-C	3	0	PLT1.5S-M	3	0, 30
PLT2S-C	3	0, 00, 1, 2, 3, 4Y, 5, 6, 7, 8, 10, 20, 30, 76, 102	PLT2S-M	3	0,00,1,2,3,4Y,5,6,7,8,10,20,30,38,39,53,54,55,59,60,69,70,100,109,120,300,702Y
PLT2.5S-C	3	0	PLT2.5S-M	3	0, 30
PLT3S-C	3	0, 00, 2, 30, 76, 702Y	PLT3S-M	3	0, 00, 1, 2, 3, 4Y, 5, 6, 7, 8, 10, 20, 30, 53, 54, 55, 59, 76, 100, 109, 702Y
PLT4S-C	3	0, 00, 2, 3, 4Y, 5, 6, 8, 10, 20, 30, 76	PLT4S-M	3	0, 00, 1, 2, 3, 4Y, 5, 6, 7, 8, 10, 14, 20, 30, 69, 76, 100, 109, 120, 300
PLT4.5S-C	3	0	PLT4.5S-M	3	0
PLT5S-C	3	0	PLT5S-M	3	0, 2, 3, 4Y, 5, 6, 8, 30
PLT6LH-L	3	0	PLT6LH-C	3	0
PLT7LH-L	3	0	PLT7LH-C	3	0, 30
PLT8LH-L	3	0	PLT8LH-C	3	0, 120
PLT8LH-Q		0			
PLT9LH-L	3	0	PLT9LH-C	3	0, 30
PLT10LH-L	3		PLT10LH-C	3	
PLT2H-L	3	0	PLT2H-TL	3	0, 2, 4Y, 6, 30, 100, 109, 300
PLT2.5H-L	3	0	PLT2.5H-TL	3	0
PLT3H-L	3	0, 76	PLT3H-TL	3	0, 30, 76, 100, 109
PLT4H-L	3	0, 00, 76	PLT4H-TL	3	0, 00, 1, 2, 3, 4Y, 5, 6, 10, 20, 30, 69, 76, 100, 109, 120, 300
PLT4H-C	3	0			
PLT5H-L	3	0	PLT5H-C	3	0, 30
PLT6H-L	3	0	PLT6H-C	3	0, 30
PLT8H-Q		0	PLT8H-C	3	0, 00, 30
PLT8H-L	3	0			
PLT13H-Q	3	0	PLT13H-C	3	0, 3

Кабельные стяжки Pan-Ty™ (продолжение)

Возможные варианты продукции

Стандартная упаковка			Большая упаковка		
Код	Натур. нейлон 6.6	Цвет / Материал	Код	Натур. нейлон 6.6	Цвет / Материал
PLT2EH-Q		0	PLT2EH-C	3	0
			PLT3EH-NB-C		0
PLT5EH-Q	3	0	PLT5EH-C	3	0
			PLT5EH-NB-C		0
PLT6EH-Q	3	0	PLT6EH-C	3	0
			PLT6EH-NB-C		0
PLT8EH-Q		0	PLT8EH-C	3	0
PLT10EH-Q		0	PLT10EH-C	3	0
PLT12EH-Q		0	PLT12EH-C	3	0
			PLUP40S-D		30
			PLUP40SE-D	3	30
PLWP1M-C	3		PLWP1M-D	3	0, 30
PLWP1.5I-C	3		PLWP1.5I-D	3	30
PLWP1S-C	3	0	PLWP1S-D	3	0, 20, 30
			PLWP1SA-D	3	
			PLWP1SB-D	3	
			PLWP1.5S-D	3	30
			PLWP1.5SA-D	3	
PLWP2S-C	3	0	PLWP2S-D	3	0, 30
			PLWP2SA-D	3	
			PLWP2SB-D	3	
			PLWP2H-TL	3	0, 30
			PLWP3H-TL	3	0
			PLWP30SC-D		30
			PLWP40SC-D		30
			PLWP40SD-D		30
			PLWP50SC-D		30
			PLWP50SE-D		30
			PRLWP30S-D		30
			PRLWP50S-D		30
PRT1S-C	3	0	PRT1S-M	3	0
PRT1.5S-C	3	0	PRT1.5S-M	3	0, 30
PRT2S-C	3	0	PRT2S-M	3	0, 2, 3, 4Y, 6, 7
PRT3S-C	3	0	PRT3S-M	3	0
PRT4S-C	3	0	PRT4S-M	3	0, 2, 3, 4Y, 6
PRT2H-L	3	0	PRT2H-TL	3	0
PRT3H-L	3	0	PRT3H-TL	3	0
PRT4H-L	3	0	PRT4H-TL	3	0
PRT2EH-Q		0	PRT2EH-C	3	0, 100
PRT5EH-Q	3	0	PRT5EH-C	3	0, 100
PRT6EH-Q	3	0	PRT6EH-C	3	0, 100
PRT8EH-Q		0	PRT8EH-C	3	0, 100
PRT10EH-Q		0	PRT10EH-C	3	0
PRT12EH-Q		0	PRT12EH-C	3	0
PRWP1S-C	3		PRWP1S-D	3	0
			PRWP1SA-D	3	
			PRWP1SB-D	3	
			PRWP1.5S-D	3	0, 20, 30
			PRWP2S-D	3	0
			PRWP2H-TL	3	

Количество продукции в заказе должно быть кратно объему стандартной упаковки.

Эластомерные кабельные стяжки

NEW!

- Эластичный материал плотно и аккурастно обтяшивает кабельные жгуты, предотвращая повреждение кабеля
- Материал стяжки имеет рейтинг огнеупорности UL 94V-0; отвечает требованиям NEBS GR-63-CORE по воспламеняемости
- Края стяжки закруглены
- Высокий коэффициент сцепления стяжки со жгутом обеспечивает ее надежную фиксацию
- Стяжки разъемные, могут использоваться многократно
- Изготовлены из безгалогенного нетоксичного материала
- Кончик стяжки имеет коническую форму, что ускоряет работу при монтаже

Код	Длина, мм	Ширина, мм	Толщина, мм	Макс. диаметр жгута, мм	Min прочность на разрыв		Рекомендуемый монтажный инструмент	Кол-во в упак.	Кол-во в кор.
					кг	Н			
ERT2M-C20	216	12,70	2,29	59,7	8,16	80	Только ручной монтаж	100	1000

Кабельные стяжки Dome-Top™ с металлическим зубом

- Головка стяжек Dome-Top™ имеет уникальный запатентованный дизайн; ее отличает округлая форма и гладкие края
- Запирающая головка с “зубом” из нержавеющей стали обеспечивает надежность и регулируемость крепежа
- Высокая прочность крепежа и малое усилие, необходимое для затягивания
- Миниатюрные, средние и стандартные по ширине стяжки имеют закругленный кончик, облегчающий продевание его в головку и ускоряющий монтаж
- Богатый выбор материалов и цветов расширяет спектр применения
- Материал: нейлон 6.6

Код	Длина, мм	Ширина, мм	Макс. D жгута, мм	Min предел прочности на разрыв		Рекомендуемый монтажный инструмент	Кол-во в упак.	Кол-во в кор.
				кг	Н			
Миниатюрные								
BT1M-C	102	2,4	23	8,16	80	GTS, GS2B, PTS, PPTS, STS2	100	1000
BT1.5M-C	160	2,4	38	8,16	80		100	1000
BT2M-C	201	2,4	51	8,16	80		100	1000
BT4M-C	361	2,4	102	8,16	80		100	1000
Средние								
BT1.5I-C	155	3,6	38	18,14	178	GTS, GS2B, PTS, PPTS, STS2	100	1000
BT2I-C	203	3,6	51	18,14	178		100	1000
BT3I-C	287	3,6	76	18,14	178		100	1000
BT4I-C	363	3,6	102	18,14	178		100	1000
Стандартные								
BT2S-C	203	4,7	51	22,68	222	GTS, GS2B, GTH, GS4H, PTS, PPTS, STS2, STH2	100	1000
BT3S-C	305	4,7	76	22,68	222		100	1000
BT4S-C	384	4,7	102	22,68	222		100	1000
Умеренно широкие								
BT2LH-L	221	7,0	51	54,43	534	GTH, GS4H, GS4EH, STH2, ST2EH	50	500
BT3LH-L	300	7,0	76	54,43	534		50	500
BT4LH-L	378	7,0	102	54,43	534		50	500
BT6LH-L	538	7,0	152	54,43	534		50	500
BT7LH-L	620	7,0	178	54,43	534		50	500
BT8LH-L	699	7,0	203	54,43	534		50	500
BT9LH-L	780	7,0	229	54,43	534		50	500

Стяжки под винт Barb Ty Dome-Top™

- Применяются для закрепления жгута кабелей на другой поверхности, например, на стойке, в шкафу, на стене или потолке
- Запирающая головка с “зубом” из нержавеющей стали обеспечивает надежность и регулируемость крепежа
- Разработаны таким образом, что позволяют обернуть жгут кабелей стяжкой как до, так и после закрепления ее петли на месте
- Миниатюрные, средние и стандартные по ширине стяжки имеют закругленный кончик, облегчающий продевание его в головку и ускоряющий монтаж
- Одобрены Лабораторией по технике безопасности США для использования в кондиционированных помещениях и воздуховодах по стандартам NEC
- Материал: нейлон 6.6

Код	Длина, мм	Ширина, мм	Макс. D жгута, мм	Min предел прочности на разрыв		Размер винта	Размер винта метрич.	Рекомендуемый монтажный инструмент	Кол-во в упак.	Кол-во в кор.
				кг	Н					
Миниатюрные										
BC1M-S4-M	117	2,4	23	8,16	80	#4	M2,5	GTS, GS2B, PTS, PPTS, STS2	100	1000
BC2M-S4-M	211	2,4	51	8,16	80	#4	M2,5		100	1000
Средние										
BC1.5I-S8-M	168	3,6	38	18,14	178	#8	M4	GTS, GS2B, PTS, PPTS, STS2	100	1000
Стандартные										
BC2S-S10-D	216	4,7	51	22,68	222	#10	M5	GTS, GS2B, GTH, GS4H, PTS, PPTS, STS2, STH2	100	1000
BC4S-S10-C	396	4,7	102	22,68	222	#10	M5		100	1000
Умеренно широкие										
BC4LH-S25-L	394	7,0	102	54,43	534	1/4	M6	GTH, GS4H, GS4EH, STH2, ST2EH	50	500

Стяжки Barb Ty Dome-Top™ с площадкой под маркировку

- Применяются для одновременного крепежа и маркировки кабельных жгутов
- Возможно нанесение текста, специальных символов или логотипов по заказу клиента методом горячего тиснения
- Маркировка наносится с помощью фломастеров Panduit или наклеек, отпечатанных на компьютере
- Все стяжки имеют закругленный кончик, облегчающий продевание его в головку и ускоряющий монтаж
- Материал: нейлон 6.6





BF1M BF2M | BM1M BM2M | BM2S BM4S | B2M2S | B3M2S | B4M2S

Код	Тип маркера	Длина, мм	Ширина, мм	Макс. D жгута, мм	Min предел прочности на разрыв		Размер площадки под надпись, мм	Рекомендуемый монтажный инструмент	Кол-во в упак.	Кол-во в кор.
					кг	Н				
Миниатюрные										
BF1M-C	Флажок	117	2,4	23	8,16	80	9,1 x 20,6	GTS, GS2B, PTS, PPTS, STS2	100	1000
BF2M-C	Флажок	211	2,4	51	8,16	80	9,1 x 20,6		100	1000
BM1M-C	Обертка	107	2,4	23	8,16	80	7,4 x 27,7		100	1000
BM2M-C	Обертка	201	2,4	51	8,16	80	7,4 x 27,7		100	1000
Стандартные										
BM2S-C	Обертка	203	4,7	51	22,68	222	12,4 x 23,1	GTS, GS2B, GTH, GS4H, PTS, PPTS, STS2, STH2	100	1000
BM4S-C	Обертка	384	4,7	102	22,68	222	12,7 x 54,1		100	1000
B2M2S-D	Обертка	203	4,7	51	22,68	222	29,2 x 23,1		500	2500
B3M2S-TL	Обертка	203	4,7	51	22,68	222	46,0 x 23,1		250	2500
B4M2S-TL	Обертка	203	4,7	51	22,68	222	62,7 x 23,1		250	2500

Количество продукции в заказе должно быть кратно объему стандартной упаковки.

Кабельные стяжки Dura-Ty™

- Превосходное решение для применения на улице; обладает улучшенными характеристиками надежности и увеличенным сроком службы
- Идеальный способ крепежа кабелей в вертикальных лотках стоек и в уличных несущих конструкциях
- Погодоустойчивый ацеталь, из которого изготовлены стяжки, эффективно противостоит ультрафиолетовому излучению, устойчив к воздействию химических веществ и влаги
- Запирающая головка с двойным металлическим зубом из нержавеющей стали (тип 302)
- Высокая прочность на разрыв (113,4 кг) и устойчивость к внешним воздействиям
- Соответствуют стандарту Telcordia TR-TSY-000789
- Могут использоваться вместе с подвесным штабелируемым разделителем для кабелей SACS50-T100 (см. ниже)

Код	Длина, мм	Ширина, мм	Макс. D жгута, мм	Min предел прочности на разрыв		Рекомендуемый монтажный инструмент	Кол-во в упак.	Кол-во в кор.
				кг	Н			
Очень широкие								
DT4EH-L0	343	12,7	98	113,4	1112	GTH, GS4EH, PPTEH, ST2EH	50	1000
DT8EH-Q0	686	12,7	203	113,4	1112		25	500

Код	Описание	Длина, м	Ширина, мм	Min предел прочности на разрыв		Рекомендуемый монтажный инструмент	Кол-во в упак.	Кол-во в кор.
				кг	Н			
Очень широкие								
DT4EH-L0	Рулоны пластиковой ленты по 15 м.	15	12,7	113,4	1112	GTH, GS4EH, PPTEH, ST2EH	1	20
DT8EH-Q0	Пакет с 25 головками для стяжек	—	—	—	—	—	25	500
DTKEH-0	Комплект, содержащий рулон пластиковой ленты длиной 15 м и 25 головок для изготовления стяжек	15	12,7	113,4	1112	GTH, GS4EH, PPTEH, ST2EH	1	20

Подвесной штабелируемый разделитель для кабелей

- Для увеличения ширины крепежа разделители защелкиваются один в другой с интервалом 127 мм
- Можно применять как для параллельного, так и для перпендикулярного крепежа
- Для использования со стяжками Dura-Ty™ (см. выше) или металлическими стяжками Pan-Steel™
- Для использования как внутри помещений, так и на улице
- Материал: черный погодоустойчивый полипропилен

Код	Длина, мм	Ширина, мм	Кол-во в упак.	Кол-во в кор.
Очень широкие				
SACS50-T100	52,8	29,5	200	2000

Кабельные стяжки с металлическим зубом Barb Ty Dome-Top™ и Dura-Ty™

Система кодов продукции (на примере BT1M-C)

BT

Описание продукта
BT = Стяжка Barb Ty
BC = Стяжка Barb Ty под винт
BF = Стяжка Barb Ty с флажком
BM = Стяжка Barb Ty с оберткой
BW = Стяжка Barb Ty с пистоном и ограничителем
DT = Стяжка Dura-Ty™

1

Размер
Максимальный диаметр жгута кабелей (в дюймах)

M

Ширина
M = Миниатюрная
I = Средняя
S = Стандартная
LH = Стандартно-широкая
EH = Очень широкая

—

Размер отверстия под винт
(только стяжки под винт)
-S4 = #4 (M2.5)
-S6 = #6 (M3)
-S8 = #8 (M4)
-S10 = #10 (M5)
-S25 = 1/4 (M6)

C

Объем упаковки
Q = 25
L = 50
C = 100
TL = 250
D = 500
M = 1000
LR = рулон 15 м
0 = набор DT

Цвет
Доступные цвета и материалы приведены в таблице ниже

Материал / Таблица цветов

Материал - Цвет	суффикс Panduit*	суффикс Mil Spec**
Нейлон 6.6 - натуральный (см. сноску)	3	9
Погодоустойчивый нейлон 6.6 - черный	0	N/A
Нейлон 6.6 - коричневый	1	1
Нейлон 6.6 - красный	2	2
Нейлон 6.6 - оранжевый	3	3
Нейлон 6.6 - желтый	4Y	4Y
Нейлон 6.6 - зеленый	5	5
Нейлон 6.6 - синий	6	6
Нейлон 6.6 - пурпурный	7	7
Нейлон 6.6 - серый	8	8
Нейлон 6.6 - белый	10	N/A
Нейлон 6.6 - телефонный серый	14	N/A
Нейлон 6.6 - черный	20	N/A
Термостойкий нейлон 6.6 - черный	30	N/A
Термостойкий нейлон 6.6 - натуральный	39	N/A

N/A = Неприменимо к продуктам военного назначения (Mil Spec)

* Примечание: 3 означает используемый Panduit стандартный натуральный нейлон 6.6 (суффикс в коде не требуется)
**Примечание: цвет Mil. Spec. для SAE AS33671 и AS33681 (ранее назывались MS3367 и MS3368)

Стандартная упаковка			Большая упаковка		
Код	Натур. нейлон 6.6	Цвет / Материал	Код	Натур. нейлон 6.6	Цвет / Материал
			BC1M-S4-M	3	0
			BC2M-S4-M	3	0
			BC1.5I-S8-M	3	0
BC2S-S10-C	3	0	BC2S-S10-D	3	0
			BC3S-S10-D	3	0
BC4S-S10-C	3	0	BC4S-S10-D	3	0, 30
BC4LH-S25-L	3	0	BC4LH-S25-TL	3	0
BF1M-C	3		BF1M-M	3	0
BF2M-C	3		BF2M-M	3	0
BM1M-C	3		BM1M-M	3	0
BM2M-C	3		BM2M-M	3	0
BM2S-C	3		BM2S-D	3	0
BM4S-C	3		BM4S-D	3	0
BT1M-C	3	0, 30	BT1M-M	3	0, 1, 2, 3, 4Y, 5, 6, 7, 8, 10, 30, 39
BT1.5M-C	3	0	BT1.5M-M	3	0, 30
BT2M-C	3	0	BT2M-M	3	0, 2, 3, 4Y, 5, 6, 8, 30
BT4M-C	3	0	BT4M-M	3	0
BT1.5I-C	3	0	BT1.5I-M	3	0, 1, 2, 3, 4Y, 5, 6, 7, 8, 10, 30, 39
BT2I-C	3	0	BT2I-M	3	0, 30
BT3I-C	3	0	BT3I-M	3	0, 30
BT4I-C	3	0	BT4I-M	3	0, 14
BT2S-C	3	0	BT2S-M	3	0, 1, 2, 3, 4Y, 5, 6, 7, 8, 10, 20, 30, 39
BT3S-C	3	0, 2	BT3S-M	3	0, 30, 39
BT4S-C	3	0	BT4S-M	3	0, 2, 3, 4Y, 5, 6, 7, 8, 10, 30, 39
BT2LH-L	3	0	BT2LH-TL	3	0
BT3LH-L	3	0	BT3LH-TL	3	0
BT4LH-L	3	0	BT4LH-TL	3	0, 30, 39
BT5LH-L	3	0	BT5LH-C	3	0
BT6LH-L	3	0	BT6LH-C	3	0
BT7LH-L	3	0	BT7LH-C	3	0
BT8LH-L	3	0	BT8LH-C	3	0
BT9LH-L	3	0	BT9LH-C	3	0
			BW1.5I-D	3	
			BW2S-D	3	0
			B2M2S-D	3	0
			B3M2S-TL	3	0
			B4M2S-TL	3	0
^DTHEH-Q		0			
^DTKEH		0			
^DTREH-LR		0			
^DT4EH-L		0			
^DT8EH-Q		0			

^ Dura-Ty™ погодоустойчивая стяжка и головка из ацеталя

Количество продукции в заказе должно быть кратно объему стандартной упаковки.

Монтажный инструмент с регулятором натяжения и резаком

- Входит в семейство монтажных инструментов, обладающими лучшими в отрасли характеристиками надежности и производительности
- Небольшой вес и эргономичный дизайн делают инструмент удобным в использовании и уменьшают утомляемость монтажников
- Регулятор натяжения и автоматическая обрезка излишков повышают качество и скорость монтажа
- После обреза излишков края стяжки остаются гладкими, что снижает риск травм
- Регулятор натяжения удобно расположен на рукоятке инструмента
- Узкий конец инструмента позволяет видеть происходящее и улучшает доступ к кабельным жгутам в ограниченном пространстве
- Можно заказать сменные лезвия

GTS

GTH

Код	Описание	Кол-во в упак.
GTS	Служит для монтажа сверхминиатюрных, миниатюрных, средних и стандартных по ширине стяжек. Одобрены для применения в военной отрасли в соответствии со стандартами Mil. Spec. MS90387-1 и Mil. Spec. MIL-T-81306A. Цвет: курок черного цвета Корпус: серая пластиковая оболочка с черным колесиком регулятора. Вес: 249 г	1
GTH	Служит для монтажа стандартных, стандартно-широких, умеренно широких и широких стяжек. Цвет: курок красного цвета Корпус: серая пластиковая оболочка с красным колесиком регулятора Вес: 318 г	1

Монтажный инструмент для стяжек Dura-Ty™

- Экономичная серия инструментов для технического обслуживания и строительства
- Используется со стяжками Dura-Ty™
- Позволяет регулировать натяжение и обрезать излишки
- Превосходный инструмент для небольших по объему работ

ST2EH

Код	Описание	Кол-во в упак.
ST2EH	Служит для монтажа умеренно широких, широких и очень широких стяжек. Долговечная цельнометаллическая конструкция с удобными ручками в резиновой оболочке. Оберните стяжку вокруг жгута кабелей и затяните, сжимая рукоятку инструмента. Немного ослабьте напряжение и поверните инструмент на четверть оборота в любоую сторону для того, чтобы обрезать излишки стяжки. Цвет: рукоятка черного цвета Корпус: сталь черного цвета. Вес: 454 г	1

Крепежная система из нержавеющей стали Pan-Steel™

Стяжки из нержавеющей стали Pan-Steel™ позволяют обеспечить прочный и долговечный крепеж кабелей передачи данных и силовых кабелей, а так же их идентификацию и монтаж к другим поверхностям. Эти стяжки идеальны для применения в критически важных местах, где прочность, надежность и исключительная устойчивость к вибрации и возгоранию являются решающим фактором.

- Стяжки с металлическим замком демонстрируют превосходные качества в любых условиях
- Стяжки с частичной оболочкой из нейлона 11 сочетают в себе мощность стального крепежа и защитные свойства нейлона
- Удобные и надежные специализированные инструменты ускоряют монтаж и позволяют снизить расходы

Panduit является ведущим производителем стяжек из нержавеющей стали для применения в центрах обработки данных. Отвечая изменяющимся требованиям заказчиков, Panduit постоянно разрабатывает новые продукты, позволяющие решить любые задачи и требующие минимальных эксплуатационных расходов.

Количество продукции в заказе должно быть кратно объему стандартной упаковки.

Стальные кабельные стяжки Pan-Steel™ – Серия MLT

Система кодов продукции (на примере MLT6S-CP)

MLT	6	S	—	CP
Описание продукта MLT = Стяжка с металлическим замком	**Диаметр жгута** (в дюймах)	**Ширина** S = Стандартные LH = Умеренно широкие H = Широкие		**Объем упаковки** Q = 25 L = 50 LP = 50 CP = 100

Материал
(пусто) = 304
316 = 316

Усиленные неразъемные стальные кабельные стяжки Pan-Steel™

- Прочный, долговечный крепеж жгутов кабелей и их монтаж к другим поверхностям
- Могут использоваться практически в любых целях внутри помещений, на улице и под землей (включая непосредственное погружение в землю)
- Применяются для крепежа жгутов силовых и сетевых кабелей
- Закругленные кончики и края стяжек облегчают монтаж
- Непревзойденная надежность крепежа сетевых кабелей
- Нержавеющая сталь AISI 304 для общего использования
- Нержавеющая сталь AISI 316 устойчива к коррозии в различных средах

Код	Max. D жгута, мм	Длина**, мм	Min предел прочности на разрыв*		Min. D жгута, мм	Ширина, мм	Толщина, мм	Рекомендуемый монтажный инструмент	Кол-во в ст. упак.	Кол-во в ст. кор.
			кг	Н						
Стандартные										
MLT1S-CP	25	127	90,72	890	12,7	4,6	0,25	GS4MT, HTMT, PPTMT, ST2MT или ST3MT	100	500
MLT2S-CP	51	201	90,72	890	12,7	4,6	0,25		100	500
MLT2S-L	51	201	90,72	890	12,7	4,6	0,25		50	500
MLT2.7S-CP	69	259	90,72	890	12,7	4,6	0,25		100	500
MLT4S-CP	102	362	90,72	890	12,7	4,6	0,25		100	500
MLT4S-L	102	362	90,72	890	12,7	4,6	0,25		50	500
MLT6S-CP	152	521	90,72	890	12,7	4,6	0,25		100	500
MLT8S-CP	203	679	90,72	890	12,7	4,6	0,25		100	500
MLT10S-CP	254	838	90,72	890	12,7	4,6	0,25		100	500
MLT12S-Q	304	998	90,72	890	12,7	4,6	0,25		25	125
MLT14S-Q	355	1156	90,72	890	12,7	4,6	0,25		25	125
MLT15S-Q	380	1250	90,72	890	12,7	4,6	0,25		25	125
***Новинка!* Умеренно широкие**										
MLT2LH-LP	51	201	113,4	1112	12,7	6,4	0,25	GS4MT, HTMT, PPTMT, ST2MT или ST3MT	50	250
MLT4LH-LP	69	362	113,4	1112	12,7	6,4	0,25		50	250
MLT6LH-LP	102	521	113,4	1112	12,7	6,4	0,25		50	250
MLT8LH-LP	152	679	113,4	1112	12,7	6,4	0,25		50	250
Широкие										
MLT2H-LP	51	201	204,12	2000	12,7	7,9	0,25	GS4MT, HTMT, PPTMT, ST2MT или ST3MT	50	250
MLT2.7H-LP	69	259	204,12	2000	12,7	7,9	0,25		50	250
MLT4H-LP	102	362	204,12	2000	12,7	7,9	0,25		50	250
MLT6H-LP	152	521	204,12	2000	12,7	7,9	0,25		50	250
MLT8H-LP	203	679	204,12	2000	12,7	7,9	0,25		50	250
MLT10H-LP	254	838	204,12	2000	12,7	7,9	0,25		50	250
MLT12H-Q	305	998	204,12	2000	12,7	7,9	0,25		25	125
MLT14H-Q	356	1156	204,12	2000	12,7	7,9	0,25		25	125

*По стандарту SAE AS23190/3 (бывш. MIL).
** Возможен заказ стяжек другой длины, обращайтесь в службу по работе с заказчиками

Кабельные стяжки из нержавеющей стали Pan-Steel™ Wave-Ty™

- Запатентованная волнообразная форма стяжки позволяет обеспечить большее усилие обхвата крепежа на неэластичных объектах
- Предел прочности на разрыв в 890-2000 Н гарантирует исключительную прочность, надежность и долговечность крепежа в любых условиях

Монтажный инструмент GS4MT

Стяжка из нержавеющей стали Wave-Ty обеспечивает превосходный обхват

Код	Max. D жгута, мм	Длина, мм	Min прочн. на разрыв, N	Min. D жгута, мм	Ширина, мм	К-во в ст. уп.	К-во в ст. кор.
Нержавеющая сталь AISI 304 - идеальное решение для надежного крепежа твердых жгутов							
***НОВИНКА!* Стандартные**							
MLT2.7WS-LP	69	259	890	51	4,6	50	250
MLT4WS-LP	102	362				50	250
MLT6WS-LP	152	521				50	250
MLT8WS-LP	203	679				50	250
***НОВИНКА!* Умеренно широкие**							
MLT2.7WLH-LP	69	259	1112	51	6,4	50	250
MLT4WLH-LP	102	362				50	250
MLT6WLH-LP	152	521				50	250
MLT8WLH-LP	203	679				50	250
Широкие							
MLT2.7WH-LP	69	259	2000	51	7,9	50	250
MLT4WH-LP	102	362				50	250
MLT6WH-LP	152	521				50	250
MLT8WH-LP	203	679				50	250
Нержавеющая сталь AISI 316 - идеальное решение для надежного крепежа твердых жгутов							
***НОВИНКА!* Стандартные**							
MLT2.7WS-LP316	69	259	890	51	4,6	50	250
MLT4WS-LP316	102	362				50	250
MLT6WS-LP316	152	521				50	250
MLT8WS-LP316	203	679				50	250
***НОВИНКА!* Умеренно широкие**							
MLT2.7WLH-LP316	69	259	1112	51	6,4	50	250
MLT4WLH-LP316	102	362				50	250
MLT6WLH-LP316	152	521				50	250
MLT8WLH-LP316	203	679				50	250
Широкие							
MLT2.7WH-LP316	69	259	2000	51	7,9	50	250
MLT4WH-LP316	102	362				50	250
MLT6WH-LP316	152	521				50	250
MLT8WH-LP316	203	679				50	250

Количество продукции в заказе должно быть кратно объему стандартной упаковки.

Усиленные стяжки с частичной оболочкой из нейлона 11 — Серия MLTC

- Для коммуникационных и электрических кабелей
- Прочность стали в сочетании с защитой нейлона обеспечивает защиту кабелей
- Нержавеющая сталь AISI 316 обладает наибольшей коррозионной устойчивостью

Оболочка из нейлона 11:

- Устойчива к химикатам и солям
- Не содержит галогена
- Температурный режим от -40°C до 140°C
- Толщина оболочки 0,08 мм / 0,13 мм на каждой стороне стяжки

Код	Max. D жгута, мм	Длина, мм	Min предел прочности на разрыв*		Min. D жгута, мм	Ширина, мм	Толщина**, мм	Рекомендуемый монтажный инструмент	Кол-во в ст. упак.	Кол-во в ст. кор.
			кг	Н						
Широкие										
MLT2H-LP	51	201	113,4	1112	12,7	7,9	0,25	GS4MT, HTMT, PPTMT, ST2MT или ST3MT	50	250
MLT4H-LP	102	362	113,4	1112	12,7	7,9	0,25		50	250
MLT6H-LP	152	521	113,4	1112	12,7	7,9	0,25		50	250
MLT8H-LP	203	679	113,4	1112	12,7	7,9	0,25		50	250
MLT10H-LP	254	838	113,4	1112	12,7	7,9	0,25		50	250

*Соответствует стандарту SAE AS23190/3 (бывш. MIL).
**На внутренней стороне стяжки оболочка тоньше

Монтажный инструмент GS4MT

- Конструкция с одной рукояткой и захват стяжки с боковой стороны ускоряют монтаж
- Регулятор усилия обхвата
- Простота удаления излишков стяжки
- Соответствует стандарту Ассоциации инженеров автомобилестроения (SAE) AS23190 (бывш. MIL)
- Автоматически затягивает и обрезает излишки стяжки при достижении нужного усилия обхвата
- Применяется для монтажа стандартных (4,6 мм), умеренно широких (6,4 мм) и широких (7,9 мм) стяжек

Ручной инструмент

Код	Описание	Кол-во в упаковке
GS4MT	Используется со стандартными, умеренно широкими и широкими стяжками Pan-Steel™ серий MLT, MLTC, MLTDH и стяжками из нержавеющей стали Wave-Ty™.	1
K4M-BLD	Сменное лезвие для GS4MT	1
K4MTG	Сменный зажим для GS4MT	1
CAMT	Резак. Используется с инструментом GS4MT для обрезания MBH или MBS. Деталь вставляется в инструмент.	1

CAMT

Захват с боковой стороны

Кабельные аксессуары

Panduit предлагает огромный выбор кабельных аксессуаров. Эта продукция помогает обеспечить прокладку кабеля при сохранении минимальных издержек на монтаж. Кабельные аксессуары Panduit разработаны и изготовлены в соответствии с отраслевыми стандартами качества, включая Международный, UL, Военный, ISO и Аэрокосмический.



- Широчайший выбор монтажных площадок, клипс и зажимов для прокладки кабелей
- По способам монтажа продукция подразделяется на самоклеящуюся, использующую нанесенный монтажником клей, крепящуюся винтами, заклепками или зажимами
- Монтажные площадки Panduit и кабельные стяжки обеспечивают все необходимое для прокладки кабелей и труб
- Монтажные площадки на клеящейся основе крепко держатся на поверхности
- Клипсы представляют собой цельную конструкцию, экономящую время монтажа и упрощающую инвентаризацию

Монтажные площадки, клипсы и зажимы Panduit изготавливаются с учетом современных требований к дизайну, высокому качеству и разнообразию вариантов применения.

Защита от повреждений

Продукты Panduit для защиты кабелей от повреждений представляют собой экономичный и простой инструмент для изоляции, защиты, крепежа и цветовой идентификации сетевых компонентов и кабелей. Широкий ассортимент продуктов различного размера и из разных материалов помогает решить любые задачи как внутри помещений, так и на улице. Продукты Panduit для защиты от повреждений разработаны и изготовлены в соответствии с отраслевыми стандартами качества.

- Pan-Wrap™ - защитная оболочка с прорезью, оборачивает и защищает провода и кабели
- Спиральная оболочка для кабелей поставляется в различных цветовых и размерных исполнениях, а так же изготавливается из разных материалов для расширения спектра применения
- В ассортименте представлены термоусадочные трубки разного размера и выполненные из различных материалов

Продукты Panduit для защиты кабелей от повреждений обладают высоким качеством в сочетании с невысокой ценой. Постоянно ориентируясь на развитие новых продуктов, Panduit продолжает свою стратегию удовлетворения любых потребностей заказчиков.

Количество продукции в заказе должно быть кратно объему стандартной упаковки.

Монтажные площадки для стяжек Tak-Ty™ Hook & Loop

- Применяются со стяжками Tak-Ty™ Hook & Loop
- Уникальный дизайн в форме седла обеспечивает максимально стабильное расположение жгута кабелей
- Размеры 27.9 мм x 27.9 мм x 8.6 мм
- Предназначены только для внутреннего использования

Код	Материал	Цвет	Способ монтажа	Max. статич. нагрузка фунты	Max. статич. нагрузка г	Кол-во в упак.	Кол-во в кор.
Самоклеящиеся							
ABMT-A-C	Нейлон 6.6	Натуральный	Резиновый клей	0.38	174	100	1000
ABMT-A-C20	Нейлон 6.6	Черный	Резиновый клей	0.38	174	100	1000
Монтаж с помощью винтов							
ABMT-S6-C	Нейлон 6.6	Натурал.	Винт #6 (M3)	—	—	100	1000
ABMT-S6-C20	Нейлон 6.6	Черный	Винт #6 (M3)	—	—	100	1000
ABMT-S6-C60*	Огнеупорный нейлон 6.6	Черный	Винт #6 (M3)	—	—	100	1000
ABMT-S6-C69*	Огнеупорный нейлон 6.6	Натуральный	Винт #6 (M3)	—	—	100	1000

* Огнеупорные продукты производятся из материала, имеющего рейтинг UL94V-0.

Самоклеящиеся монтажные площадки с 4 отверстиями

- Позволяют ввести стяжку с любой из 4-х сторон
- Доступны в различных размерах в зависимости от необходимой нагрузки
- Поставляются соединенными по 2, по 4 или с отрывными язычками для ускорения работы
- Самоклеящаяся основа (на резиновом клею) обеспечивает долговечный монтаж

Код	Используются со стяжками‡	Длина, мм	Ширина, мм	Материал	Max статич. нагрузка фунты	Max статич. нагрузка г	Кол-во в упак.	Кол-во в кор.
ABM1M-A-C	M	12,7	12,7	Нейлон 6.6	0,13	59	100	500
ABMM-A-C	M, I	19,1	19,1	ABS	0,30	136	100	500
ABM2S-A-C	M, I, S	25,4	25,4	ABS	0,50	227	100	500
ABM100-A-C	M, I, S	25,4	25,4	Нейлон 6.6	0,50	227	100	1000
ABM3H-A-L	M, I, S, HS, LH, H, HLM	38,1	38,1	Нейлон 6.6	1,13	513	50	500
ABM4H-A-L	M, I, S, HS, LH, H, HLM	50,8	50,8	Нейлон 6.6	2,00	907	50	500

‡ Ширина стяжек: M = миниатюрные, I = средние, S = стандартные, HS = стандартно-широкие, LH = умеренно широкие, H = широкие, HLM = миниатюрные типа Tak-Ty™ Hook & Loop.
Все продукты белого цвета.

Монтажные площадки с зажимом

- Оригинальная форма зажима обеспечивает стабильность крепежа
- Вставляются в заранее просверленные отверстия диаметром 6.4 мм
- Предназначены только для внутреннего использования
- Материал: натуральный нейлон 6.6

Код	Используются со стяжками‡	Длина, мм	Ширина, мм	Высота, мм	Кол-во в упак.	Кол-во в кор.
PWMS-H25-C	M, I, S	19,1	9,4	7,0	100	500

‡ Ширина стяжек: M = миниатюрные, I = средние, S = стандартные

Монтажные площадки для стяжек

- Уникальный дизайн в форме седла обеспечивает максимально стабильное расположение жгута кабелей
- Предназначены только для внутреннего использования
- Материал: натуральный нейлон 6.6



Код	Используются со стяжками‡	Длина, мм	Ширина, мм	Высота, мм	Способ монтажа	Кол-во в упак.	Кол-во в кор.
TM1S4-C	M	13,0	8,0	5,8	Винт #4 (M2.5)	100	500
TM1S6-C	M, I	13,0	8,0	5,8	Винт #6 (M3)	100	500
TM2S6-C	M, I, S	16,1	10,8	7,0	Винт #6 (M3)	100	500
TM2S8-C	M, I, S	16,1	10,8	7,0	Винт #8 (M4)	100	500
TM2S8-C	M, I, S, LH	21,8	15,5	9,5	Винт #8 (M4)	100	500
TM3S10-C	M, I, S, LH	21,8	15,5	9,5	Винт #10 (M5)	100	500
TM3S25-C	M, I, S, LH	21,8	15,5	9,5	Винт 1/4 (M6)	100	500

‡ Ширина стяжек: M = миниатюрные, I = средние, S = стандартные, LH = умеренно широкие

Монтажные площадки для очень широких стяжек

- Служат для прокладки и поддержки кабельных жгутов большого диаметра и веса
- Размеры: 42.0 мм x 19.0 мм x 15.0 мм
- Для внутреннего или внешнего использования

Код	Используются со стяжками‡	Материал	Способ монтажа	Кол-во в упак.	Кол-во в кор.
TMEH-S8-Q0	M, I, S, HS, LH, EH, HLM, HLT	Погодоустойчивый нейлон 6.6.	Винт #8 (M4)	25	250
TMEH-S10-Q0			Винт #10 (M5)	25	250
TMEH-S25-Q0			Винт 1/4 (M6)	25	250
TMEH-S10-C100		Погодоустойчивый полипропилен	Винт #10 (M5)	100	500

‡ Ширина стяжек: M = миниатюрные, I = средние, S = стандартные, HS = стандартно-широкие, LH = умеренно широкие, H = широкие, HLM и HLT Tak-Ty™ Hook & Loop.

Регулируемый разъемный зажим Clincher™

- Регулируемый зажим вмещает жгут различных диаметров
- Для доступа к кабелям зажим можно раскрыть
- Самоклеящийся (на резиновом клею)
- Диаметр жгута: 4.8 мм – 17.5 мм; размеры зажима 25.4 мм x 25.4 мм
- Только для внутреннего использования
- Материал: полипропилен

Код	Способ монтажа	Макс. статич. нагрузка, г	Цвет	Кол-во в упак.	Кол-во в кор.
ARC.68-A-Q14	Резиновый клей	227	Серый	25	250
ARC.68-S6-Q14	Винт #6 (M3)	—	Серый	25	250
ARC.68-A-Q	Резиновый клей	227	Белый	25	250
ARC.68-S6-Q	Винт #6 (M3)	—	Белый	25	250

Самоклеящиеся клипсы для кабеля

- Кабели легко вставляются и вынимаются
- Резиновый клей крепко удерживает клипсу на стене
- Только для внутреннего использования
- Материал: натуральный нейлон 6.6



Код	Max диаметр жгута, мм	Длина, мм	Ширина, мм	Max статич. нагрузка, г	Кол-во в упак.	Кол-во в кор.
ABM1M-A-C	4,8	16,0	19,3	59	100	500
ABMM-A-C	9,6	25,4	25,4	136	100	500
ABM2S-A-C	15,7	31,4	28,6	227	100	500

Количество продукции в заказе должно быть кратно объему стандартной упаковки.

Pan-Wrap™ Оболочка для кабельных жгутов

- Запатентованный дизайн прорези обеспечивает дополнительную гибкость и защиту кабелей от повреждений в любых условиях
- Перфорированные стенки оболочки дают возможность простого и удобного вывода кабеля в нужном месте
- Инновационный дизайн обеспечивает защиту кабелей даже в динамических системах
- Гибкая форма оболочки позволяет использовать ее для защиты кабельных жгутов самых различных диаметров
- Для удобства хранения и применения поставляется в рулонах

Код	Материал	Цвет	Длина рулона, м	Max диаметр жгута, мм	Min диаметр жгута, мм	Номинальный внутренний диаметр	Температурный режим	Кол-во в ст. кор.
PW50F-T20	Полиэтилен	Черный	61,1	14,0	10,9	12,7	от -40°C до 50°C	1
PW50F-T	Полиэтилен	Натуральный	61,1	14,0	10,9	12,7	от -40°C до 50°C	1
PW50FR-T	Огнеупорный полиэтилен	Натуральный	61,1	14,0	10,9	12,7	от -40°C до 50°C	1
PW50FR-T20	Огнеупорный полиэтилен	Черный	61,1	14,0	10,9	12,7	от -40°C до 50°C	1
PW75F-C20	Полиэтилен	Черный	30,5	20,6	14,0	19,1	от -40°C до 50°C	1
PW75F-C	Полиэтилен	Натуральный	30,5	20,6	14,0	19,1	от -40°C до 50°C	1
PW75FR-C	Огнеупорный полиэтилен	Натуральный	30,5	20,6	14,0	19,1	от -40°C до 50°C	1
PW75FR-C20	Огнеупорный полиэтилен	Черный	30,5	20,6	14,0	19,1	от -40°C до 50°C	1
PW100F-C	Полиэтилен	Натуральный	30,5	28,7	20,6	25,4	от -40°C до 50°C	1
PW100F-C20	Полиэтилен	Черный	30,5	28,7	20,6	25,4	от -40°C до 50°C	1
PW100FR-C	Огнеупорный полиэтилен	Натуральный	30,5	28,7	20,6	25,4	от -40°C до 50°C	1
PW100FR-C20	Огнеупорный полиэтилен	Черный	30,5	28,7	20,6	25,4	от -40°C до 50°C	1
PW150F-L	Полиэтилен	Натуральный	15,2	41,4	28,7	38,1	от -40°C до 50°C	1
PW150F-L20	Полиэтилен	Черный	15,2	41,4	28,7	38,1	от -40°C до 50°C	1
PW150FR-L	Огнеупорный полиэтилен	Натуральный	15,2	41,4	28,7	38,1	от -40°C до 50°C	1
PW150FR-L20	Огнеупорный полиэтилен	Черный	15,2	41,4	28,7	38,1	от -40°C до 50°C	1

‡ Диаметр может быть уменьшен с помощью кабельных стяжек
* Заказывайте необходимое количество рулонов.

Монтажные инструменты Pan-Wrap™

- Запатентованный монтажный инструмент, открывающийся на 180°, позволяет загрузить кабельные жгуты максимального диаметра для ускорения работы и снижения затрат на монтаж

Код	Цвет	Используется с	Кол-во в ст. упак.*
PWT50	Белый	PW50F	1
PWT75	Белый	PW75F	1
PWT100	Белый	PW100F	1
PWT150	Белый	PW150F	1

* Заказывайте необходимое количество инструментов

Спиральная оболочка из полиэтилена

- Оборачивает несколько кабелей в один удобный жгут
- Позволяет вывести наружу один или несколько кабелей
- Обеспечивает защиту кабелей
- Разнообразные цветовые исполнения позволяют использовать оболочку для идентификации кабелей
- Монтажный инструмент входит в комплект поставки
- Диаметры жгутов: от 9,5 мм до 101,6 мм
- Поставляется в рулонах по 30,5 м для удобства хранения и применения



Код	Материал	Цвет	Кол-во в уп.*
T50F-C	Полиэтилен	Натуральный	1
T50F-C0	Погодоустойчивый полиэтилен	Черный	1
T50F-C1	Полиэтилен	Коричневый	1
T50F-C2	Полиэтилен	Красный	1
T50F-C3	Полиэтилен	Оранжевый	1
T50F-C4	Полиэтилен	Желтый	1
T50F-C5	Полиэтилен	Зеленый	1
T50F-C6	Полиэтилен	Синий	1
T50F-C7	Полиэтилен	Пурпурный	1
T50F-C8	Полиэтилен	Серый	1
T50F-C10	Полиэтилен	Белый	1
T50F-C16	Полиэтилен	Розовый	1
T50FR-C**	Огнеупорный полиэтилен	Натуральный	1
T50FR-C20**	Огнеупорный полиэтилен	Черный	1

*Заказывайте необходимое количество рулонов.
** Огнеупорные продукты производятся из материала, имеющего рейтинг UL94V-0.
Для заказа других размеров и материалов обращайтесь в службу по работе с заказчиками.

Количество продукции в заказе должно быть кратно объему стандартной упаковки.

Гофрированная изолирующая трубка

- Изготовлена из полиэтилена
- Применяется только внутри помещений
- Защищает проводку и снижает риск повреждения кабелей
- Поставляется в рулонах для удобства хранения и применения

Код	Цвет	Внутренний диаметр мм	Внешний диаметр мм	Длина рулона М	Кол-во в уп.*
Гофрированная изолирующая трубка с перфорированными стенками					
CLT25F-C3	Оранжевый	6,7	9,9	30,5	1
CLT38F-C3	Оранжевый	10,5	14,2	30,5	1
CLT50F-C3	Оранжевый	12,8	17,0	30,5	1
CLT75F-C3	Оранжевый	19,3	23,7	30,5	1
CLT100F-C3	Оранжевый	23,2	27,7	30,5	1
CLT125F-L3	Оранжевый	32,8	38,1	15,2	1
CLT150F-X3	Оранжевый	39,1	47,2	3,0	1
CLT188F-X3	Оранжевый	47,8	55,1	3,0	1
CLT25F-C20	Черный	6,7	9,9	30,5	1
CLT38F-C20	Черный	10,5	14,2	30,5	1
CLT50F-C20	Черный	12,8	17,0	30,5	1
CLT75F-C20	Черный	19,3	23,8	30,5	1
CLT100F-C20	Черный	23,2	27,7	30,5	1
CLT125F-L20	Черный	32,8	38,1	15,2	1
CLT150F-T20	Черный	39,1	47,2	61,0	1
CLT150F-X20	Черный	39,1	47,2	3,0	1
CLT150F-X4	Желтый	39,1	47,2	3,0	1
CLT188F-X4	Желтый	47,8	55,1	3,0	1
Гофрированная изолирующая трубка со сплошными стенками					
CLTS25F-C3	Оранжевый	6,7	9,9	30,5	1
CLTS38F-C3	Оранжевый	10,5	14,1	30,5	1
CLTS50F-C3	Оранжевый	12,8	17,0	30,5	1
CLTS75F-C3	Оранжевый	19,3	23,7	30,5	1
CLTS100F-C3	Оранжевый	23,2	27,7	30,5	1
CLTS125F-L3	Оранжевый	32,8	38,1	15,2	1
CLTS25F-C	Черный	6,7	9,9	30,5	1
CLTS38F-C	Черный	10,5	14,1	30,5	1
CLTS50F-C	Черный	12,8	17,0	30,5	1
CLTS75F-C	Черный	19,3	23,7	30,5	1
CLTS100F-C	Черный	23,2	27,7	30,5	1
CLTS125F-L	Черный	32,8	38,1	15,2	1

* Заказывайте необходимое количество рулонов.

Для заказа других размеров, цветов и больших упаковок обращайтесь в службу по работе с заказчиками.

Огнеупорные защитные колпачки

- Индикатор нагрева помогает выбрать правильную температуру
- Устойчивый к ультрафиолету, поперечно связанный материал улучшает огнеупорные свойства, противостоит химикатам и высоким температурам
- Термоусадочный коэффициент 3:1 колпачков позволяет заизолировать провода различных диаметров и нестандартной формы

Код	Min. начальн. внутрен. диаметр мм	Max. получен. внутрен. диаметр мм	Размер медного проводника		Длина колпачка мм	Кол-во в ст. упак.	Кол-во в ст. кор.
			AWG / kcmil	мм²			
HSEC0.5-X	11,9	4,6	#8 - #4 AWG	10 - 25	35,1	10	100
HSEC0.8-X	20,1	7,6	#4 - #3/0 AWG	25 - 95	54,1	10	100
HSEC1.0-X	25,9	11,4	#2 - #4/0 AWG	35 - 95	82,0	10	100
HSEC1.5-5	40,1	17,3	#250 - #500 MCM	120 - 240	98,0	5	50
HSEC2.0-5	57,2	22,1	#600 - #1000 MCM	300 - 500	140,2	5	50
HSEC4.0-2	105,2	45,2	#1500 - #2000 MCM	720 - 1000	175,3	2	10

Стандартная упаковка термоусадочных трубок HSTTV

- Устойчивый к ультрафиолету, поперечно связанный материал улучшает огнеупорные свойства, противостоит химикатам, высоким температурам и соответствует рейтингу UL224VW–1
- Быстрая термоусадка
- Термоусадочный коэффициент 2:1
- Длина трубок 15 см

DRY SHRINK™ HEAT SHRINK IP62

Код	Номинал. диаметр / размер	Min. начальный внутр. диаметр мм	Max. полученный внутр. диам. мм	Кол-во в ст. упак. (шт.)	Кол-во в коробке (упаковки)
HSTTV05-Y	3/64	1,3	0,5	26	10
HSTTV06-Y	1/16	1,5	0,8	26	10
HSTTV09-Y	3/32	2,3	1,3	24	10
HSTTV12-Y	1/8	3,3	1,5	20	10
HSTTV19-Y	3/16	4,8	2,3	18	10
HSTTV25-Y	1/4	6,4	3,3	14	10
HSTTV38-Y	3/8	9,7	4,8	12	10
HSTTV50-Y	1/2	12,7	6,4	10	10
HSTTV75-Y	3/4	19,1	9,7	8	10
HSTTV100-Y	1	25,4	12,7	6	10

Максимальный температурный режим - 125°C.
Соответствует стандарту Mil Spec AMS-DTL-23053/5, класс 3.

Термоусадочные инструменты и аксессуары

LISTED

- Применяются со всеми термоусадочными продуктами Panduit
- Слюдяная изоляция в тепловом элементе увеличивает срок службы термоусадочных инструментов серии HSG
- Провод в неопреновой оболочке с опрессовкой для облегчения напряжений
- Регулируемый ремешок входит в комплект
- Аксессуары помогают уменьшить время монтажа

Код	Описание	Кол-во в упак	Кол-во в кор.
Термоусадочный инструмент			
HSG-115V-650	Фен, работающий в температурном режиме от 344°C до 482°C	1	—
Термоусадочные аксессуары			
HSG-A1	Отражатель для трубок с внутренним диаметром 3/4". Направляет горячий воздух вокруг трубки, ускоряя термоусадку.	1	10
HSG-A2	Отражатель для трубок с внутренним диаметром 1– 1/2". Направляет горячий воздух вокруг трубки, ускоряя термоусадку.	1	10
HSG-A3	Концентратор. Направляет горячий воздух на трубку, избегая чувствительных к перегреву частей.	1	10
HSG-A4	Черный пластиковый чемодан для хранения фена, стенда и всех трех аксессуаров	1	—

Количество продукции в заказе должно быть кратно объему стандартной упаковки.

Алфавитный указатель

Код	Страница
A	
ABM100-A-C	261
ABM1M-A-C	261
ABM1M-A-C	262
ABM2S-A-C	262
ABM3H-A-L	261
ABM4H-A-L	261
ABMM-A-C	262
ABMT-A-C	261
ABMT-A-C20	261
ABMT-S6-C	261
ABMT-S6-C20	261
ABMT-S6-C60*	261
ABMT-S6-C69	261
ACG24K	194
ARC.68-A-Q	262
ARC.68-A-Q14	262
ARC.68-S6-Q	262
ARC.68-S6-Q14	262
AVPDB	34
AW2	210
B	
B2M2S-D	252
B3M2S-TL	254
B4M2S-TL	254
BC1.5I-S8-M	254
BC1M-S4-M	254
BC2M-S4-M	254
BC2S-S10-D	254
BC3S-S10-D	254
BC4LH-S25-L	252
BC4LH-S25-TL	254
BC4S-S10-C	252
BC4S-S10-D	254
BF1M-C	252
BF1M-M	254
BF2M-C	252
BF2M-M	254
BGN-C	194
BGNM6-C	194
BM1M-C	252
BM1M-M	254
BM2M-C	252
BM2M-M	254
BM2S-C	252
BM2S-D	254
BM4S-C	252
BM4S-D	254
BR2-1.3	178
BR2-1.3-A	178
BT1.5I-C	254
BT1.5I-M	254
BT1.5M-C	251
BT1.5M-M	254
BT1M-C	251
BT1M-M	254
BT2I-C	251
BT2I-M	254
BT2LH-L	251
BT2LH-TL	254
BT2M-C	251
BT2M-M	254
BT2S-C	251
BT2S-M	254
BT3I-C	251
BT3I-M	254
BT3LH-L	251
BT3LH-TL	254
BT3S-C	251
BT3S-M	254
BT4I-C	251
BT4I-M	254
BT4LH-L	251
BT4LH-TL	254
BT4M-C	251
BT4M-M	254
BT4S-C	251
BT4S-M	254
BT5LH-C	254
BT5LH-L	254
BT6LH-C	254
BT6LH-L	251
BT7LH-C	254
BT7LH-L	251
BT8LH-C	254
BT8LH-L	251
BT9LH-C	254
BT9LH-L	251
BW1.5I-D	254
BW2S-D	254
C	
C061X030FJC	228
C061X030FJJ	233
C125X030FJC	228
C125X030FJJ	233
C138X019FJC	228
C138X019FJJ	233
C150X030Y1C	228
C188X030FJC	228
C188X030FJJ	233
C195X040Y1C	228
C195X040Y1J	233
C200X100FJC	228
C200X100FJJ	233
C252X030FJC	228
C252X030FJJ	233
C261X030FJC	228
C261X030FJJ	233
C261X035Y1C	228
C261X035Y1J	233
C282X030Y1C	228
C282X030Y1J	233
C288X040Y1C	228
C288X040Y1J	233
C315X030FJC	228
C315X030FJJ	233
C379X030FJC	228
C379X030FJJ	233
C390X030Y1C	228
C390X030Y1J	233
C4PPLK	58
C6A04WH-EG	12
C6PPLK1-24	59
C6PPLK25-48	59
C-720	201
C750X050Y1C	228
C750X050Y1J	233
C788X050Y1C	228
C788X050Y1J	233
CAMT	259
CBAGAWY	37
CBAGIWY	37
CBBL	39
CBEAWY	39
CBEBLY	39
CBEIWY	39
CBEWHY	39
CBFAW	38
CBIW	39
CBOT24K	90
CBR1.5I-M	242
CBR1.5M-M	242
CBR1M-M	242
CBR2HS-D	242
CBR2M-M	242
CBR2S-M	242
CBR3I-M	242
CBR3S-M	242
CBR4I-M	242
CBR4LH-TL	242
CBR4S-M	242
CBR6LH-C	242
CBUKAW-2GY	36
CBUKAWY	36
CBUKIW-2GY	36
CBUKIWY	36
CBWH	39
CBX12AW-A	42
CBX12AW-AY	42
CBX1AW-A	42
CBX2AW-A	42
CBX2AW-AY	42
CBX4AW-A	42
CBX4AW-AY	42
CBXC4AW-A	42
CBXD6AW-A	42
CBXD6AW-AY	42
CBXF6AW-A	42
CBXF6AW-AY	42
CBXJ2AW-A	42
CC5E88BL	23
CC5E88IW	23
CC-720	200
CD-720-1	200
CD-720-2	200
CD-720-3	200
CD-720-4	200
CD-720-5	200
CD-720-6	200
CD-720-7	200
CD-720PV8-2	200
CD-920-1	202
CD-920-1/0	202
CD-920-2	202
CD-920-2/0	202
CD-920-250	202
CD-920-3/0	202
CD-920-300	202
CD-920-350	202
CD-920-4	202
CD-920-4/0	202
CD-920-400	202
CD-920-500	202
CD-920-500A	202
CD-920-6	202
CD-920-600	202
CD-920-750	202
CD-920-8	202
CFAPPBL1	105
CFAPPBL1A	105
CFAPPBL2	105
CFAPPBL2A	105
CFFP4BL	41
CFFPA2BL	41
CFPAGF2AWY	37
CFPAGF2IWY	37
CFPAGF2PWY	37
CFPAGS2AWY	37
CFPAGS2IWY	37
CFPAGS2PWY	37
CFPAGS2SAWY	37
CFPAGS2SIWY	37
CFPAGS2SPWY	37
CFPE3AWY	37
CFPE3IWY	37
CFPE3PWY	37
CFPFF2AW	38
CFPFLS1SAW	38
CFPFLS2SAW	38
CFPFS1SAW	38
CFPFS2AW	38
CFPFS2SAW	38
CFPH2AW	39
CFPH2BL	39
CFPH2IW	39
CFPH2WH	39
CFPH4AW	39
CFPH4BL	39
CFPH4IW	39
CFPH4WH	39
CFPS4BL	39
CFPS4IW	39
CFPS4WH	39
CFPSE4BLY	39

Алфавитный указатель

Код	Страница
CFPSE4IWY	39
CFPSE4WHY	39
CFPUKS2BAWY	36
CFPUKS2BIWY	36
CFPUKS2BWHY	36
CFPUKS3AWY	36
CFPUKS3IWY	36
CFPUKS4SAW-2GY	36
CFS2AW	41
CFS2BL	41
CFS2IW	41
CFS2WH	41
CGJT	34
CGNBSK	158
CHB2AW-X	40
CHB2BL-X	40
CHB2EI-X	40
CHB2IG-X	40
CHB2IW-X	40
CHB2MAW-X	40
CHB2MBL-X	40
CHB2MEI-X	40
CHB2MIG-X	40
CHB2MIW-X	40
CHES3AWY	37
CHES3IWY	37
CHES3PWY	37
CHF2AW-X	40
CHF2BL-X	40
CHF2IW-X	40
CHF2MAW-X	40
CHF2MBL-X	40
CHF2MIW-X	40
CHF2MPW-X	40
CHF2MWH-X	40
CHF2PW-X	40
CHF2WH-X	40
CHS2AW-X	40
CHS2BL-X	40
CHS2IW-X	40
CHS2PW-X	40
CHS2SAW-X	40
CHS2SBL-X	40
CHS2SIW-X	40
CHS2SPW-X	40
CHS2SWH-X	40
CHS2WH-X	40
CHSR2AW-X	40
CHSR2BL-X	40
CHSR2IW-X	40
CHSR2PW-X	40
CHSR2WH-X	40
CJ5E88TGAW	23
CJ64BLY	24
CJ66AWY	24
CJ66UBLY	24
CJ688TGAW	22
CJ6X88TGAW	20
CJ6X88TGAW	20
CJ88AWY	24
CJAST	34
CJRRBL	25
CJRWBL	25
CJRYBL	25
CJS5E88TGY	23
CJS688TGY	22
CJS6X88TG	21
CJS6X88TGY	21
CJSVBL	26
CJT-X	34
CLRCVR1-1	199
CLRCVR2-1	199
CLRCVR3-1	199
CLRCVR4-1	199
CLT100F-C20	265
CLT100F-C20	265
CLT100F-C3	265
CLT125F-L20	265
CLT125F-L3	265

Код	Страница
CLT150F-T20	265
CLT150F-X20	265
CLT150F-X3	156
CLT150F-X4	265
CLT188F-X3	265
CLT188F-X4	265
CLT25F-C20	265
CLT25F-C3	265
CLT38F-C20	265
CLT38F-C3	265
CLT50F-C20	265
CLT50F-C3	265
CLT75F-C20	265
CLT75F-C3	265
CLTS100F-C	265
CLTS100F-C3	265
CLTS125F-L	265
CLTS125F-L3	265
CLTS25F-C	265
CLTS25F-C3	265
CLTS38F-C	265
CLTS38F-C3	265
CLTS50F-C	265
CLTS50F-C3	265
CLTS75F-C	265
CLTS75F-C3	265
CM35MSC	27
CM35MSCBLY	27
CM35MSS	27
CM35MSSBL	27
CM6PW	42
CM6PW?	42
CMBA75AWY	25
CMBAAWY	25
CMBAW-X	31
CMBPB	27
CMBPBWHY	27
CMBPR	27
CMBPRWHY	27
CMBRC1	175
CMBRC1E	175
CMBRC5	175
CMBRC5E	175
CMBRS485BL	27
CMCSRIW	31
CMD15HDBLY	26
CMDABLLCZIW	33
CMDABLLCZIW	33
CMDAGSCZBL	28
CMDAQSCBL	28
CMDAQSCZBL	28
CMDBLSCBL	28
CMDBRDLCZIW	33
CMDBUSCZBU	28
CMDCGRLCZIW	33
CMDDYLLCZIW	33
CMDEISCEI	28
CMDEORLCZIW	33
CMDFDBLCZIW	33
CMDSAQLCBL	29
CMDSAQLCZBL	29
CMDSBLLCBL	29
CMDSLCZBU	29
CMFCEI	30
CMFCZBU	30
CMFSRAWY	25
CMHDMIAW	24
CMLT19	174
CMPH1	174
CMPH1C	174
CMPH2	174
CMPH2C	174
CMPHF1	174
CMPHF2	174
CMPHH2	174
CMPHHF1	174
CMR19X47	170
CMR19X84	170
CMR19X84NU	170

Код	Страница
CMR19X96	170
CMR4P84	162
CMR4P84CN	162
CMR4P84CNNU	162
CMR4P84D23	162
CMR4P84D23CN	162
CMR4P84D23CNNU	162
CMR4P84D23NU	162
CMR4P84NU	162
CMR4P96	162
CMR4P96CN	162
CMR4PWF	161
CMRPBAW	26
CMRPGAW	26
CMRPRAW	26
CMRPWAW	26
CMRPYAW	26
CMSAGSCZBL	28
CMSAQSCBL	28
CMSAQSCZBL	28
CMSBLSCBL	28
CMSBUSCZBU	28
CMSEISCEI	28
CMSTEI	30
CMSTZBU	30
CMSVCAWY	27
CMT4	174
CMUSBAABL	24
CMUT19	174
CMVDR1	175
CMVDR1S	175
CMVDR2	175
CMVDR2S	175
CMVDRC	175
CMW2B	179
CMWB	179
CMW-KIT	179
CMWW	179
CN	161
CN1	144
CN1CN	144
CN2	144
CN2CN	144
CN3	144
CN3CN	144
CN4	144
CN96	161
CNAE1	145
CNAE2	145
CNAE3	145
CNAE7018	145
CNB4K	195
CNBK	62
CNBRFK	145
CNCSTR	147
CNDS	145
CNDSH	145
CNPS	145
CNRT	145
CNRTS	145
CNSPC	145
CNSPE	145
CNWS1224-C	162
CNWSM5-C	162
CNWSM6-C	162
CP16BLY	62
CP16WSBLY	62
CP24BLY	62
CP24WSBLY	62
CP48BLY	62
CP48BNCBLY	63
CP48BNCBLY	63
CP48WSBLY	62
CP72BLY	62
CPA24BLY	62
CPA48BLY	62
CPA72BLY	62
CPAF1BL	63
CPAF1BLY	178

Количество продукции в заказе должно быть кратно объему стандартной упаковки.

Алфавитный указатель

Код	Страница
CPAF2BL	63
CPAF2BLY	178
CPAF2BLY	63
CPATCBL	178
CPP12WBL	61
CPP24FMWBLY	56
CPP24WBLY	58
CPP48FMWBLY	56
CPP48HDEWBL	57
CPP48HDVNSWBL	57
CPP48HDWBLY	57
CPP48WBLY	58
CPP72FMWBLY	57
CPPA24FMWBLY	56
CPPA48FMWBLY	56
CPPA48HDEWBL	57
CPPA48HDVNSWBL	57
CPPA48HDWBLY	57
CPPA72FMWBLY	57
CPPL24M6BLY	59
CPPL24WBLY	58
CPPL24WRBLY	60
CPPL48M6BLY	59
CPPL48WBLY	58
CPPL48WRBLY	60
CPPLA24WBLY	58
CPPLA48WBLY	58
CRB6BL	151
CRBRDGBL	151
CRDHX	151
CRDHXA32	151
CRS1-125-X	180
CRS1-X	180
CRS4-125-X	180
CRS6-X	180
CRTB	151
CRTW	166
CS1	147
CS2	147
CS3	147
CSRCE	147
CST115	116
CT-1550	201
CT-1551	201
CT-1570	201
CT-1700	201
CT-1701	201
CT-2931	203
CT-2931/?	203
CT-720	200
CT-720-3	201
CT-720-3CC	201
CT-720-7	201
CT-720-7CC	201
CT-930	202
CT-980	203
CTCC3X8	156
CTCC3X8	156
CTG3X8	156
CTG3X8	156
CTIDT15	156
CUFB48BL	51
CUFF-KIT	51
CUFMB24BL	51
CVED32	149
CVED32VE	149
CVPDUB	147
CVPPB	161
CWF400	179
CWPP12WBL	61
CWST	34

D

Код	Страница
DP125E88TGY	67
DP12688TGY	67
DP24584TV25Y	65
DP245E88TGY	67
DP24688TGY	67
DP246X88TG	66
DP246X88TGY	66
DP48584TV25Y	65
DP485E88TGY	67
DP48688TGY	67
DP486X88TG	66
DP486X88TGY	66
DPA246X88TGY	66
DPA486X88TGY	66
DPFP1	177
DPFP2	177
DPFP4	177
DPFP8	177
DPOE24U1XG	191
DPOE8KIT	191
DPOE8S2XG	191
DPOEPL8BU	191
DPOEPWRB120Y	192
DPOEPWRCU	192
DPOEPWRR1250	192
DPOESHELF	191
DPOEWM8B	191
DT4EH-L0	253
DT8EH-Q0	253
DTKEH-0	253

E

Код	Страница
EGJT	34
ERT2M-C20	251

F

Код	Страница
F250BT-C	99
F512D5-5M1Y	135
F64D5-5M1Y	136
F66D2-5M1Y	136
F66D3-5M1Y	136
F66D5-5M1Y	136
F68D5-5M1Y	136
F68D6J-5M1Y	136
F5B10-NM1Y	111
F5B3-NM1Y	111
F5B6J-NM1Y	112
F5D2-2M1Y	111
F5D2-3M1Y	112
F5D3-3M1Y	111
F5D6J-NM1Y	111
F5D6P-2M1Y	112
F5D6P-3M1Y	112
F5D6P-6PM1Y	111
F5E10-10M1Y	111
F5E3-10M1Y	112
F5E6P-10M1Y	112
F5F10-10M1Y	111
F6JBP5ZIB5MBLY	52
F5S2-2M1Y	111
F5S3-3M1Y	111
F5Z12-12M1	112
F5Z2-12M1	112
F5Z3-12M1	112
F5Z6P-12M1	112
F912D3-5M1Y	137
F912D5-5M1Y	137
F94D5-5M1Y	137
F96D2-5M1Y	137
F96D3-5M1Y	137
F96D5-5M1Y	137
F98D5-5M1Y	137
F98D6J-5M1Y	137
F9B10-NM1Y	114
F9B2-NM1Y	114
F9B3-NM1Y	114
F9B6J-NM1Y	115
F9D2-2M1Y	114
F9D2-3M1Y	115
F9D3-3M1Y	114
F9D6J-NM1Y	114
F9D6P-3M1Y	115
F9D6P-6PM1Y	114
F9E10-10M1Y	114
F9E3-10M1Y	115
F9E6P-10M1Y	115
F9F10-10M1Y	114
F9F3-10M1Y	115
F9S2-2M1Y	114
F9S2-3M1Y	115
F9S3-3M1Y	114
FALC	116
FAP12WAQDLC	100
FAP12WAQDLCZ	100
FAP12WBLDLC	100
FAP12WBLSC	101
FAP12WBUDLCZ	100
FAP12WBULCZ	100
FAP12WBUSCZ	102
FAP12WEIDLC	100
FAP12WEISC	101
FAP2WAQDSC	101
FAP2WAQDSCZ	101
FAP2WBLDSC	101
FAP2WBUDSCZ	102
FAP2WEIDSC	101
FAP3WAQDSC	101
FAP3WAQDSCZ	101
FAP3WBLDSC	101
FAP3WBUDSCZ	102
FAP3WEIDSC	101
FAP4WAQDSC	101
FAP4WAQDSCZ	101
FAP4WBLDSC	101
FAP4WBUDSCZ	102
FAP4WEIDSC	101
FAP6WAQDLC	100
FAP6WAQDLCZ	100
FAP6WAQDSC	101
FAP6WAQDSCZ	101
FAP6WAQSC	101
FAP6WAQSCZ	101
FAP6WBLDLC	100
FAP6WBLDSC	101
FAP6WBLSC	101
FAP6WBUDLCZ	100
FAP6WBUDSCZ	102
FAP6WBUSCZ	102
FAP6WEIDLC	100
FAP6WEIDSC	101
FAP6WEISC	101
FAP6WFC	103
FAP6WFCZ	103
FAP6WST	102
FAP6WSTA	102
FAP6WSTZ	102
FAP8WAQDLC	100
FAP8WAQDLCZ	100
FAP8WBLDLC	100
FAP8WBUDLCZ	100
FAP8WEIDLC	100
FAP8WST	102
FAP8WSTZ	102
FAPB	103
FBFSP	116
FC12SCMP5Y	130
FC12SCSP5Y	130
FC5-12-10Y	129
FC5-12-3SY	129
FC5-12-3Y	129
FC5-24-10Y	129
FC6-12-10Y	130
FC6-12-3SY	130
FC6-12-3Y	130
FC6-24-10Y	130
FC6-6-3	130
FC6SCMP5Y	130
FC6SCSP5Y	130
FC6STMFCMY	130
FC6STMFCSY	130
FC6STMP5Y	130
FC6STSP5Y	130
FC8FJMFCMY	130
FC8FJMFCSY	130

Алфавитный указатель

Код	Страница
FC8FJMP5Y	130
FC8FJSP5Y	130
FC9-12-10Y	130
FC9-12-3SY	130
FC9-12-3Y	130
FC9-24-10Y	130
FC9-6-3	130
FCAMKIT	116
FCAMKITUPG-G	117
FCE1U	131
FCE1UA	131
FCE2U	131
FCE4U	131
FCFPAW	37
FCFPIW	37
FCFPPW	37
FCLEANKIT	116
FCRP5	118
FCX-12-10Y	129
FCX-12-3SY	129
FCX-12-3Y	129
FCX-24-10Y	129
FCXO-12-10Y	129
FCXO-12-3Y	129
FCXO-24-10Y	129
FEABRU	104
FEABRUA	104
FEBRC	107
FELS	106
FELU	106
FGLS	116
FHP5126LM005N	133
FHP5126LM010N	133
FHP5126LM015N	133
FHP5126LM020N	133
FHP9126LM005N	133
FHP9126LM010N	133
FHP9126LM015N	133
FHP9126LM020N	133
FHPX126LM005N	133
FHPX126LM010N	133
FHPX126LM015N	133
FHPX126LM020N	133
FHSCT-W	118
FIBCCT	138
FIELDKIT-G	117
FIELDKITRFB	117
FIELDKITUPG	116
FJPKGU	118
FJPMR	118
FJPXY	118
FJQCVR	116
FJQCVRB	118
FK2BJ	99
FK4BJ	99
FKITCASE	116
FKS	116
FLCASCP	118
FLCBT2AQ-X	97
FLCBT3AQ-X	97
FLCBT900AQ-X	97
FLCC	116
FLCCLIPBL-L	94
FLCCLIP-L	97
FLCCLIW-X	113
FLCDM3.0BL	97
FLCDM3.0EI	97
FLCDM900BLY	97
FLCDM900EIY	97
FLCDMBLY	97
FLCDMC5BLY	94
FLCDMC6EIY	94
FLCDMCXAQY	94
FLCDMEIY	97
FLCDS3.0BU	97
FLCDS900BUY	97
FLCDSBUY	97
FLCDSCBUY	94
FLCFPLF-X	118
FLCPAD	118
FLCPK	118
FLCSM3.0BL	97
FLCSM3.0EI	97
FLCSMBLY	97
FLCSMC5BLY	94
FLCSMC6EIY	94
FLCSMCXAQY	94
FLCSMEIY	97
FLCSS3.0BU	97
FLCSSBUY	97
FLCSSCBUY	94
FLOUPEX10	118
FLPT	118
FMCBT2AQ-X	94
FMCBT2BL-X	94
FMCBT2EI-X	94
FMCBT3AQ-X	94
FMCBT3BL-X	94
FMCBT3EI-X	94
FMFIN	107
FMP6	103
FMP6WMTRJ	103
FMP6WMTRJBL	103
FMS1	107
FMS2	107
FMSS	107
FMT1	105
FMT1A	105
FMT2	105
FMT2A	105
FMTPFCT	138
FMTPMFCT	138
FMTPRR6	138
FO12CB	99
FO6CB	99
FOSMF	108
FOSMH1U	108
FOSMH2U	108
FOSMH4U	108
FOSMM	108
FPAD	118
FPCL504	17
FPCL508	17
FPCL512	17
FPCL524	17
FPCL604	17
FPCL608	17
FPCL612	17
FPCL624	17
FPCL908	17
FPCL912	17
FPCL924	17
FPDL5	15
FPDL504	15
FPDL508	15
FPDL512	15
FPDL524	15
FPDL536	15
FPDL548	15
FPDL572	15
FPDL6	15
FPDL6	15
FPDL6	15
FPDL6	15
FPDL6	15
FPDL6	15
FPDL604	15
FPDL608	15
FPDL612	15
FPDL612	15
FPDL624	15
FPDL636	15
FPDL648	15
FPDL672	15
FPDL908	16
FPDL908	16
FPDL912	16
FPDL912	16
FPDL924	16
FPDL924	16
FPDL936	16
FPDL936	16
FPDL948	16
FPDL948	16
FPDL972	16
FPDL972	16
FPDL972	16
FPEL502	18
FPEL602	18
FPEL902	18
FPF1-V	118
FPFL502	18
FPFL602	18
FPFL902	18
FPIL502	18
FPIL602	18
FPIL902	18
FPNL536	17
FPNL548	17
FPNL572	17
FPNL636	17
FPNL648	17
FPNL672	17
FPNL936	17
FPNL948	17
FPNL972	17
FPP5-L	118
FPPKIT-CVY	116
FPWIRE	118
FQ5-12-10	128
FQ5-6-3	128
FQ6-12-10	128
FQ6-6-3	128
FQ9-12-10	128
FQ9-6-3	128
FQCLX04	17
FQCLX08	17
FQCLX12	17
FQCLX24	17
FQDLX04	15
FQDLX08	15
FQDLX12	15
FQDLX24	15
FQDLX36	15
FQDLX48	15
FQDLX48	15
FQDLX72	15
FQELX02	18
FQFLX02	18
FQILX02	18
FQILX02	18
FQNLX36	17
FQNLX48	17
FQNLX72	17
FQX-12-10	128
FQX-6-3	128
FQXO-12-10	128
FQXO-6-3	128
FRME	104
FRME1U	104
FRME2U	104
FRME4	104
FSC24	108
FSCBT2AQ-X	98
FSCBT2BU-X	94
FSCBT2BU-X	95
FSCBT2BU-X	96
FSCBT2EI-X	98
FSCBT3AQ-X	98
FSCBT3BU-X	94
FSCBT3EI-X	98
FSCBT900AQ-X	98
FSCBT900EI-X	98
FSCC	116
FSCCLIP-L	95
FSCDM	98
FSCDM5BL	98

Количество продукции в заказе должно быть кратно объему стандартной упаковки.

Алфавитный указатель

Код	Страница
FSCDMC5BL	95
FSCDMC6EI	95
FSCDMCXAQ	95
FSCDVR	116
FSCM2.05BL	98
FSCM2.0BL	98
FSCM2.0RD	98
FSCM5BL	98
FSCMBL	98
FSCMC5BL	95
FSCMC6EI	95
FSCMCXAQ	95
FSCMPC5BL	95
FSCMPC6EI	95
FSCMRD	98
FSCOPE	118
FSCRIBE	118
FSCS2.0BU	98
FSCSBU	98
FSCSCBU	95
FST24	108
FST24H3	108
FST6	108
FST6H	108
FST6H4	108
FSTC	116
FSTHE	108
FSTHS	108
FSTK	108
FSTMABL	99
FSTMARD	99
FSTMC5BL	96
FSTMC6EI	96
FSTMCXAQ	96
FSTMPC5BL	96
FSTMPC6EI	96
FSTSABU	99
FSTSCBU	96
FSTY	118
FSWB-C	116
FSYR-X	118
FTWZR	116
FVFLPC-1.25SMY	116
FVFLPC-2.5SMY	116
FWBTL	118
FWME2	106
FWME4	106
FWME8	106
FWP-C	118
FWRKMAT	116
FX12D5-5M1Y	134
FXB10-NM1Y	109
FXB3-NM1Y	109
FXB6J-NM1Y	109
FXD3-3M1Y	109
FXD6J-NM1Y	109
FXD6P-3M1Y	110
FXD6P-6PM1Y	109
FXE10-10M1Y	109
FXE3-10M1Y	110
FXE6P-10M1Y	110
FXF10-10M1Y	109

G

Код	Страница
GB2B0304TPI-1	197
GB2B0306TPI-1	197
GB2B0312TPI-1	197
GB2B0314TPI-1	197
GB4B0612TPI-1	197
GB4B0624TPI-1	197
GB4B0632TPI-1	197
GJ6120UH	195
GJ6144UH	195
GJ6168UH	195
GJ6192UH	195
GJ6216UH	195
GJ6240UH	195
GJ6264UH	195
GJ6288UH	195
GJ672UH	195
GJ696UH	195
GJS6120U	196
GJS6180U	196
GPB144-X	71
GPB24-X	71
GPB2884R2Y	69
GPB2884R4WJY	69
GPB432-X	71
GPB484R2Y	70
GPB484R4WJY	70
GPB72-X	71
GPBW144-X	71
GPBW24-X	71
GPBW432-X	71
GPBW72-X	71
GPC5E1-XY	73
GPC5E2-XY	73
GPCB4-CY	70
GPCB4-XY	70
GPCB5-CY	70
GPCB5-XY	70
GPDTM	74
GPDTMB	74
GPDTMH	74
GPKBW144Y	68
GPKBW24Y	68
GPKBW432Y	68
GPKBW72Y	68
GPKT724Y	73
GPPC	72
GPPC1IG2MY	72
GPPC1IG3MY	72
GPPC2IG2MY	72
GPPC4IG10MY	72
GPPC4IG2MY	72
GPPC4IG3MY	72
GPPC4IG5MY	72
GPST	74
GPSTB	74
GS4MT	259
GTH	255
GTS	255

H

Код	Страница
H000X025H1C	230
H000X025H2C	230
H000X034H1C	230
H000X034H2C	230
H000X044H1C	230
H000X044H2C	230
H000X084H1C	230
H000X084H2C	230
H100X025H1C	230
H100X025H2C	230
H100X034H1C	230
H100X034H2C	230
H100X044H1C	230
H100X044H2C	230
H100X084H1C	230
H100X084H2C	230
HDCRT	119
HDW1/4-A-KT	196
HDW1/4-KT	196
HDW3/8-A-KT	196
HDW3/8-KT	196
HLM-15R	241
HLM-15R0	239
HLS1.5S-X	241
HLS1.5S-X0	239
HLS-15R	241
HLS-15R0	239
HLS3S-X	241
HLS3S-X0	239
HLS5S-X	241
HLS5S-X0	239
HLS-75R	241
HLS-75R0	239
HLSP1.5S-X	241
HLSP1.5S-X12	239
HLSP3S-X	241
HLSP3S-X12	239
HLSP5S-X	241
HLSP5S-X12	239
HLT2I-X	241
HLT2I-X0	239
HLT3I-X	241
HLT3I-X0	239
HLTP2I-X	241
HLTP2I-X12	239
HLTP3I-X	241
HLTP3I-X12	239
HSEC0.5-X	266
HSEC0.8-X	266
HSEC1.0-X	266
HSEC1.5-5	266
HSEC2.0-5	266
HSEC4.0-2	266
HSG-115V-650	266
HSG-A1	266
HSG-A2	266
HSG-A3	266
HSG-A4	266
HSTTV05-Y	266
HSTTV06-Y	266
HSTTV09-Y	266
HSTTV100-Y	266
HSTTV12-Y	266
HSTTV19-Y	266
HSTTV25-Y	266
HSTTV38-Y	266
HSTTV50-Y	266
HSTTV75-Y	266

I

Код	Страница
ILT1.5I-M	242
ILT1M-M	242
ILT2S-C	243
ILT2S-M	242
ILT3S-C	243
ILT3S-M	242
ILT4LH-TL	242
ILT4S-C	243
ILT4S-M	242
ILT6LH-C	242

K

Код	Страница
K4M-BLD	259
K4MTG	259
KHDCRT-FL	119
KHDCRT-LCE	119
KHDCRT-SCE	119
KPCRT1-FL	90

L

Код	Страница
L6A04WH-EG	12
LCC1/0-14AW-	198
LCC1/0-14AW-X	198
LCC2-14AW-	198
LCC2-14AW-Q	198
LCC3/0-38DW-	198
LCC3/0-38DW-X	198
LCC4/0-38DW-	198
LCC4/0-38DW-X	198
LCC6-14JAW-L	198
LJSL4-Y3-2.5	118
LS8	226
LS8-ACE^	226
LS8-CASE	226
LS8-CLN	226
LS8E	226
LS8E-KIT	226
LS8EQ	226
LS8EQ-KIT	226
LS8-IB	226
LS8-PCKIT	226
LS8Q-KIT-ACE^	226
LS8-WS	226

Алфавитный указатель

Код	Страница
LS9	227
LS9-ACE^	227
LS9-CASE	227
LS9-CLN	227
LS9-IB	227
LS9Q	227
LS9-WS	227
LTYK	197
M	
MLT10H-LP	257
MLT10S-CP	257
MLT12H-Q	257
MLT12S-Q	257
MLT14H-Q	257
MLT14S-Q	257
MLT15S-Q	257
MLT1S-CP	257
MLT2.7H-LP	257
MLT2.7S-CP	257
MLT2.7WH-LP	258
MLT2.7WH-LP316	258
MLT2.7WLH-LP	258
MLT2.7WLH-LP316	258
MLT2.7WS-LP	258
MLT2.7WS-LP316	258
MLT2H-LP	257
MLT2LH-LP	257
MLT2S-CP	257
MLT2S-L	257
MLT4H-LP	257
MLT4LH-LP	257
MLT4S-CP	257
MLT4S-L	257
MLT4WH-LP	258
MLT4WLH-LP	258
MLT4WLH-LP316	258
MLT4WS-LP	258
MLT4WS-LP316	258
MLT6H-LP	257
MLT6LH-LP	257
MLT6S-CP	257
MLT6WH-LP	258
MLT6WH-LP316	258
MLT6WLH-LP	258
MLT6WLH-LP316	258
MLT6WS-LP	258
MLT6WS-LP316	258
MLT8H-LP	257
MLT8LH-LP	257
MLT8S-CP	257
MLT8WH-LP	258
MLT8WH-LP316	258
MLT8WLH-LP	258
MLT8WLH-LP316	258
MLT8WS-LP	258
MLT8WS-LP316	258
MP588-C	88
MPS588-C	88
MPT5-8A	86
N	
NCMH2	173
NCMHAEF2	173
NCMHAEF4	173
NCMHF1	173
NCMHF2	173
NF4PSHLF19	162
NF4PSHLF19X23	162
NWSLC-2Y	120
NWSLC-3Y	120
NWSLC-7Y	120
O	
OCTT	116

Код	Страница
P	
P110B300-X	78
P110BW100-X	78
P110BW300-X	78
P110CB3-CY	77
P110CB3-XY	77
P110CB4-CY	77
P110CB4-XY	77
P110CB5-CY	77
P110CB5-XY	77
P110JTW-X	73
P110JT-X	78
P110KB1004Y	75
P110KB1005Y	75
P110KB3004Y	75
P110KB3005Y	75
P110KT3004Y	76
P110KT3005Y	76
P110KT9004Y	76
P110KT9005Y	76
P110LH	78
P110PC1IG.5MY	79
P110PC1IG1.5MY	79
P110PC1IG10MY	79
P110PC1IG1MY	79
P110PC1IG2MY	79
P110PC1IG3MY	79
P110PC1IG5MY	79
P110PC1IG6MY	79
P110PC1IG9MY	79
P110PC1-XY	79
P110PC2IG.5MY	79
P110PC2IG1.5MY	79
P110PC2IG10MY	79
P110PC2IG1MY	79
P110PC2IG2MY	79
P110PC2IG3MY	79
P110PC2IG5MY	79
P110PC2IG6MY	79
P110PC2IG9MY	79
P110PC2-XY	79
P110PC3-XY	79
P110PC4IG.5MY	79
P110PC4IG1.5MY	79
P110PC4IG10MY	79
P110PC4IG1MBY	79
P110PC4IG1MY	79
P110PC4IG2MAY	79
P110PC4IG2MBY	79
P110PC4IG2MY	79
P110PC4IG3MAY	79
P110PC4IG3MBY	79
P110PC4IG3MY	79
P110PC4IG5MAY	79
P110PC4IG5MBY	79
P110PC4IG5MY	79
P110PC4IG6MY	79
P110PC4IG9MY	79
P110PC4-XY	79
P110T300Y	76
P110T900Y	76
P110TB300Y	77
P110TB900Y	77
P110VCM	76
P110VCM300	76
P110VCM900	76
PCRT1	90
PDH110M	80
PDL972	16
PDT110	80
PDT110M	80
PDTH110	80
PEB1	176
PEB2	176
PFC	14
PFC5504LG-E	14
PFC6004LG-	13

Код	Страница
PFC6004LG-ED	13
PFL5504DG-	14
PFL5504DG-E	14
PFL6004DG-	13
PFL6004DG-ED	13
PFX-0	116
PIM-ASSET	187
PIM-CONNECT	187
PIM-POWER	187
PIMS-BASE	187
PIMS-CAMA	187
PLC1.5I-S8-C	245
PLC1M-S4-C	245
PLC2H-S25-L	245
PLC2S-S10-C	245
PLC2S-S6-C	245
PLC3S-S10-C	245
PLC4H-S25-L	245
PLC4S-S10-C	245
PLF1MA-C	247
PLF1MB-C	247
PLF1M-C	247
PLM1M-C	247
PLM2M-C	247
PLT1.5I-C	244
PLT1.5M-C	244
PLT1.5S-C	244
PLT10LH-L	244
PLT13H-Q	244
PLT1M-C	244
PLT1M-C702	245
PLT1M-C702Y	245
PLT1M-C76	246
PLT1S-C	244
PLT2.5H-L	244
PLT2.5I-C	244
PLT2.5S-C	244
PLT2H-L	244
PLT2I-C	244
PLT2I-C76	246
PLT2M-C	244
PLT2S-C	244
PLT2S-C702	245
PLT2S-C702Y	245
PLT2S-C71	246
PLT2S-C76	246
PLT2S-M71	246
PLT3H-L	244
PLT3I-C	244
PLT3S-C	244
PLT3S-C702	245
PLT3S-C702Y	245
PLT4.5S-C	244
PLT4H-L	244
PLT4I-C	244
PLT4S-C	244
PLT5EH-Q	244
PLT5H-L	244
PLT5S-C	244
PLT6EH-Q	244
PLT6H-L	244
PLT6LH-L	244
PLT7LH-L	244
PLT8H-L	244
PLT9LH-L	244
PPF2S-S25-V	178
PPF2S-S25-V69	178
PPF2SV-S25-V	178
PPF2SV-S25-V69	178
PRD10	166
PRD12	166
PRD15	166
PRD6	166
PRD8	166
PREP	166
PREP96	166
PROG-CCCD	232
PRSHD12	166
PRSHD6	166

Количество продукции в заказе должно быть кратно объему стандартной упаковки.

Алфавитный указатель

Код	Страница
PRSHD8	166
PRSP5	166
PRSP7	166
PRV10	165
PRV12	165
PRV15	165
PRV6	165
PRV8	165
PRVF10	165
PRVF12	165
PRVF15	165
PRVF6	165
PRVF8	165
PSFC	14
PSFC5504LG-ED	14
PSFL5504DG-	14
PSFL5504DG-ED	14
PSFL6004DG-	13
PSFL6004DG-ED	13
PSL7004DG-ED	13
PSL7004DG-ED	13
PSL-DCJB	32
PSL-DCPL	32
PSL-DCPL-BL	32
PSL-DCPLR	32
PSL-DCPLR-BL	32
PSL-LCAB	29
PUC5504IG-EY	14
PUC6004IG-EY	13
PUC6A04WH-EG	12
PUL5504WH-EY	14
PUL6004WH-EY	13
PUL6A04WH-EG	12
PUL6X04WH - EY	12
PUL6X04WH-EY	12
PUL6X04WH-EY	12
PV12PN	157
PVF9L10-10M0.5Y	188
PVFXL10-10M0.5Y	188
PVQ-BIU6C1MBU	188
PVQ-BIU6L1MBU	188
PVQ-EM	186
PVQ-ES6X1MBU	188
PVQ-EU6AC1MBU	188
PVQ-FMT	187
PVQ-FMTMTP-9	187
PVQ-FMTMTP-ZX	187
PVQ-MIQAPS24	186
PVQ-MIQAPU24	186
PVQ-MIQPS24	186
PVQ-MIQPS96F	186
PVQ-MIQPU24	186
PVQ-PM	186
PVQ-PS12VDC-E	187
PVSTP6X1MBBU	188
PVUTP6X1MBBU	188
PVUTPSPC1MBBUY	188
PW100F-C	263
PW100F-C20	263
PW100FR-C	263
PW100FR-C20	263
PW150F-L	263
PW150F-L20	263
PW150FR-L	263
PW150FR-L20	263
PW50FR-T	263
PW50FR-T20	263
PW50F-T	263
PW50F-T20	263
PW75F-C	263
PW75F-C20	263
PW75FR-C	263
PW75FR-C20	263
PWMS-H25-C	261
PWT100	263
PWT150	263
PWT50	263
PWT75	263
PZAEFK-E	47
PZAELOCK	47
PZAEWM3	47
PZB4	50
PZB4-FC	50
PZB4-HC	50
PZBASE3	47
PZBASELK	47
PZBPPB	50
PZBR3.5	107
PZC12P	46
PZC12S	46
PZC12W	46
PZCFK	46
PZCFR	46
PZCGK	46
PZCHSM2	46
PZCRR	46
PZICE	45
PZICEA	45
PZICFK-E	45
PZICFRK	45
PZICGK	45
PZLRB2	50
PZLRB4	50
PZLRB6	50
PZNWE12*	48
PZNWE14*	48
PZRFC	49
PZRFE12	49
PZRFE4	49
PZRFE8	49
PZW2X2CB	48
PZW2X2DCB	48
PZWIFICB	48
PZWIFIDCB	48
PZWIFIE	48
PZWIFIEA	48
PZWIFIED	48
PZWIFIEN	48
PZWIFIENA	48
PZWIFIEW	48
Q	
QALXCLCLXX10M0	122
QAPP24BL	126
QAPP48HDBL	126
QAPP48HDVNSBL	126
QHLXCLCLXX10M0	122
QPP24BL	126
QPP48HDBL	126
QPP48HDVNSBL	126
QPPABL	126
QPPACBAB	124
QPPACBAB07	127
QPPACBAB3M	124
QPPBBL	126
QPPCCBAB	124
QPPCCBAB07	127
QPPCCBAB3M	124
QPPDCBAB	124
QPPDCBAB07	127
QPPDCBAB3M	124
QPPEDBAB07	127
QPPEDBAB3M	124
QPPLC24	126
QPPLD6-X	127
QPPLD8-X	127
QPPRT	127
R	
R4P	161
R4P23	161
R4P23CN	161
R4P36	161
R4P36CN	161
R4P42	161
R4P96	161
R4PAE1*	161
R4PCN	161
R4PFP96	161
R4PRCN96	161
R4PRT96	161
RCSTR	161
RCSTR	161
REP96	161
RFG10X8	169
RFG10X8SM	169
RFG10X8SMY	169
RFG10X8Y	169
RFG12X4	169
RFG12X4SM	169
RFG12X4SMY	169
RFG12X4Y	169
RFG12X8	169
RFG12X8SM	169
RFG12X8SMY	169
RFG12X8Y	169
RFG3D	169
RFG3DSM	169
RFG3DSMY	169
RFG3DY	169
RFG5D	169
RFG5DSM	169
RFG5DSMY	169
RFG5DY	169
RFG6X8	169
RFG6X8SM	169
RFG6X8SMY	169
RFG6X8Y	169
RFG8X8	169
RFG8X8SM	169
RFG8X8SMY	169
RFG8X8Y	169
RGCBNJ660P22	158
RGESD2B-1	158
RGESDWS	158
RGS134-1Y	158
RGS134B-1	158
RGTBS1032G-C	194
RGTBSG-C	194
RGTBSM5G-C	194
RGTBSM6G-C	194
RPSH1016C132PM	157
RPSH1016C13NCM	157
RPSV2016C13NCM	157
RPSV3032C1392PM	157
RSHLF	161
RSHLF23	161
RSHLF36	161
S	
S050X075VAC	229
S050X075YAJ	234
S050X125VAC	229
S050X125YAJ	234
S050X150VAC	229
S050X150YAJ	234
S075X075VAC	229
S075X075YAJ	234
S075X100VAC	229
S075X125VAC	229
S075X125YAJ	234
S075X150VAC	229
S075X150YAJ	234
S100X075VAC	229
S100X075YAJ	234
S100X125VAC	229
S100X125YAJ	234
S100X150VAC	229
S100X150YAJ	234
S100X150YBJ	234
S100X150YCJ	234
S100X150YDJ	234
S100X150YEJ	234
S100X150YFJ	234
S100X150YGJ	234
S100X150YHJ	234
S100X150YIJ	234

Алфавитный указатель

Код	Страница
S100X160VAC	229
S100X160YAJ	235
S100X220VAC	229
S100X220YAJ	235
S100X225VAC*	229
S100X225YAJ	235
S100X225YBJ	235
S100X225YCJ	235
S100X225YDJ	235
S100X225YEJ	235
S100X225YFJ	235
S100X225YGJ	235
S100X225YHJ	235
S100X225YIJ	235
S100X400VAC	229
S100X400YAJ	235
S100X650VAC	229
S100X650YAJ	235
S1224-C	170
S150X400YAJ	235
S150X400YIJ	235
S200X150YAJ	235
S200X225YAJ	235
S22PS	156
S622C122B	154
S622C122F	153
S622C122H	155
S622C122HV	155
S622C129B	154
S622C129F	153
S622C129H	155
S622C129HV	155
S62RC	156
S652C122B	154
S652C122F	153
S652C122H	155
S652C122HV	155
S652C129B	154
S652C129F	153
S652C129H	155
S652C129HV	155
S65RC	156
S722C122B	154
S722C122F	153
S722C122H	153
S722C122HV	155
S722C122P	153
S722C129B	154
S722C129F	153
S722C129H	155
S722C129HV	155
S722C129P	153
S72RC	156
S752C122B	154
S752C122F	153
S752C122H	155
S752C122HV	155
S752C122P	153
S752C129B	154
S752C129F	153
S752C129H	155
S752C129HV	155
S752C129P	153
S75RC	156
SACS50-T100	253
SCSTR	156
SLCT-IG	90
SLCT-OR	90
SLCT-WH	90
SLCT-YL	90
SP688-C	86
SPS688-C	86
SPS688-C	86
SRB19BLY	64
SRBBRKT	64
SRBCT	64
SRBM19BLY	64
SRBS19BL-XY	64
SRBWCY	64
SRM19CM3	176
SRM19CMV3	176
SRM19FM1	176
SRM19FM2	176
SRM19X18A1	176
SRM19X25A1	176
ST2EH	255
STP6X10MBL	84
STP6X1MBL	84
STP6X2MBL	84
STP6X3MBL	84
STP6X5MBL	84
STPCH10MBBL	89
STPCH1MBBL	89
STPCH2MBBL	89
STPCH3MBBL	89
STPCH5MBBL	89
STPCH7MBBL	89
SVPDUB	156
SVPPB	156
T	
T019X000FJC-BK	231
T024X000FJC-BK	231
T031X000FJC-BK	231
T038X000FJC-BK	231
T038X000VPC-BK	231
T038X000VYC-WH	231
T038X000YKC-BK	231
T050X000CBC-BK	231
T050X000VPC-BK	231
T050X000VQC-BK*	231
T050X000VSC-BK*	231
T050X000VUC-BK	231
T050X000VWC-BK*	231
T050X000VXC-BK	231
T050X000VYC-WH	231
T050X000YKC-BK*	231
T075X000VPC-BK	231
T075X000YKC-BK	231
T100X000CBC-BK	231
T100X000VPC-BK	231
T100X000VQC-BK*	231
T100X000VSC-BK*	231
T100X000VUC-BK*	231
T100X000VWC-BK*	231
T100X000VXC-BK*	231
T100X000VYC-WH	231
T100X000YKC-BK*	231
T45BAW2	222
T45BAW2-A	222
T45CAW2	222
T45CCAW-X	223
T45DW2	222
T45ECAW	223
T45EEAW	223
T45HDBAW	223
T45ICAW	223
T45OCAW	223
T45RAAW	223
T45RLDAW	223
T45TAW	223
T45TD	223
T45TRI	223
T45WC2AW	224
T45WR-X	224
T50F-C	264
T50F-C0	264
T50F-C1	264
T50F-C10	264
T50F-C16	264
T50F-C2	264
T50F-C3	264
T50F-C4	264
T50F-C5	264
T50F-C6	264
T50F-C7	264
T50F-C8	264
T50FR-C	264
T50FR-C20	264
T702BAW	219
T702BAW2	219
T702BCAW-X	219
T702BCAW-X	219
T702ECAW	219
T702ECAW	219
T702EEAW	219
T702EEAW	219
T702ICAW	219
T702ICAW	219
T702OCAW	219
T702OCAW	219
T702RAAW	219
T702RAAW	219
T702TAW	219
T702TAW	219
T702TRAW	219
T702TRAW	219
T702TRI	219
T702TRI	219
T702TRLAW	219
T702TRLAW	219
T70BAW2	218
T70BCAW-X	218
T70C	210
T70CAW2	210
T70CCAW-X	211
T70DW2	218
T70ECAW	218
T70EEAW	218
T70FH2AW	224
T70FH4AW	224
T70FSB	220
T70FV2AW	224
T70FV4AW	224
T70ICAW	218
T70OCAW	218
T70RAAW	218
T70S-X	220
T70TAW	218
T70TRAW	218
T70TRCAW	218
T70WC2AW	218
T70WR-X	220
TAPC2-2/0-X	199
TAPC3/0-4/0-5	199
TG70AW	210
TG70AW2	210
TG70BCAW-X	211
TG70BCAW-X	211
TG70HB3-X	212
TG70WR-X	212
TGBFAW	211
TGBFI	211
TGDW	210
TGDW2	210
TGECAW	211
TGEEAW	211
TGFSB	212
TGICAW	211
TGJT	34
TGOCAW	211
TGRAAW	211
TGSICAW	211
TGSOCAW	211
TGTAW	211
TGTD	211
TGTRAW	211
TM1S4-C	262
TM1S6-C	262
TM2S6-C	262
TM2S8-C	262
TM3S10-C	262
TM3S25-C	262
TMEH-S10-C100	262
TMEH-S10-Q0	262
TMEH-S25-Q0	262
TMEH-S8-Q0	262

Количество продукции в заказе должно быть кратно объему стандартной упаковки.

Алфавитный указатель

Код	Страница
TRBSK	194
TRBSM6K	194
TTS-20R	241
TTS-20R0	240
TTS-35R	241
TTS-35RX0	240
U	
UCT3S-X	241
UCT3S-X0	240
UCT5S-X	241
UCT5S-X0	240
UCTGS1224-X	240
UCTGSM5-X	240
UCTGSM6-X	240
UGCTC3S-X	241
UGCTC3S-X0	240
UGCTC5S-X	241
UGCTC5S-X0	240
UGCTE3S-X	241
UGCTE3S-X0	240
UGCTE5S-X	241
UGCTE5S-X0	240
UIHL12-X	241
UIHL22-X	241
UTP6A10M	82
UTP6A1M	82
UTP6A2M	82
UTP6A3M	82
UTP6A5M	82
UTP6X10MY	83
UTP6X1MY	83
UTP6X2MY	83
UTP6X3MY	83
UTP6X5MY	83
UTPCH1?Y	87
UTPCH2?Y	87
UTPCH3?Y	87
UTPCH4?Y	87
UTPCH5?Y	87
UTPCH7?Y	87
UTPCH812PP25Y	65
UTPCH8L25Y	65
UTPCH8LR25Y	65
UTPCH8R25Y	65
UTPCH8SL25Y	65
UTPCH8SR25Y	65
UTPSP10MY	85
UTPSP1MY	85
UTPSP2MY	85
UTPSP3MY	85
UTPSP5MY	85
V	
VP24382TV25Y	63
VP25344KBLY	63
VP50384KBLY	63
VWS106-C	107
VWSDC-C	107
W	
WB89D	61
WBH1	177
WBH2	177
WBH2E	177
WBH3	177
WBH4	177
WBH4E	177
WBH6E	177
WHY	27
WMCPEBL	51
WMCPEPPBL	51
WMCPESGBL	51
WMP1E	171
WMPF1E	171
WMPFSE	171
WMPH2E	171
WMPHF2E	171
WMPLFSE	171

Код	Страница
WMPLSE	171
WMPSE	171
WMPV22E	168
WMPV45E	168
WMPV45EP	168
WMPV45ERTW	168
WMPVCBE	168
WMPVCMB	168
WMPVF22E	168
WMPVF45E	168
WMPVHC45E	168
WMPVHC45EP	168
WMPVHCF45E	168
WMPVSMK	168
WMPVSMK	168
WPT-8	86
WR5E-X	166

Код	Страница

Обзор решений
Кабель
Модули
Лицевые панели и розетки
Зонное каблирование
Медные патч-панели
Медные патч-корды и вилки
Оптические коннекторы, патч-корды и полки
Претерминированные решения
Шкафы
Стойки и кабельные организаторы
Система управления сетью
Заземление
Кабельные короба
Маркировка
Стяжки и крепеж
Алфавитный указатель

Для заметок

Количество продукции в заказе должно быть кратно объему стандартной упаковки.

ЕДИНАЯ ФИЗИЧЕСКАЯ ИНФРАСТРУКТУРА

Единая физическая инфраструктура (Unified Physical Infrastructure, UPI) – это новая концепция, созданная компанией Panduit совместно с аналитиками группы Frost and Sullivan. Объединение физического и логического уровней сети позволяет компаниям создать надежную основу для построения корпоративной ИТ-системы. Кроме того, эта интеграция помогает снизить риски, связанные с использованием IP-коммуникаций для различных систем предприятия (таких как питание, связь, вычисления, контроль, защита).

Физическая инфраструктура является основой, на которой работают системы предприятия: не только системы голосовой связи и обмена данными, но и системы энергоснабжения, вычислительные системы, системы управления и обеспечения безопасности.

Решения, построенные на основе единой физической инфраструктуры (UPI), позволяют управлять рисками благодаря интеллектуальному сближению физической и логической систем.

Эти решения используют информацию, поступающую в режиме реального времени, для повышения безопасности на рабочих местах, эффективности управления системами, соблюдения нормативных требований, а также для максимального сокращения количества сбоев и повышения производительности. В результате, использование этих решений позволяет снизить риски в различных системах и функциональных подразделениях для повышения эффективности бизнес-процессов на всем предприятии.

Решения, созданные на основе инфраструктуры UPI, позволяют существенно повысить эффективность и производительность инфраструктуры, а также значительно снизить эксплуатационные расходы и общую стоимость владения ИТ (TCO).

PANDUIT™

Panduit Россия
Россия 115191 Москва, ул. Б. Тульская, д. 10, стр. 9, офис 9704
Телефон: +7 (495) 411-99-04, факс: +7 (495) 411-99-05,
Email: info@panduit.ru

Международная служба по работе с заказчиками: cs-emea@panduit.com
телефон: +44 208 601 7238

Panduit Europe Ltd.
Лондон, Великобритания
cs-emea@panduit.com
Телефон: +44 (208) 601-72-00

Panduit Corp.
США штат Иллинойс,
Тинли-Парк 60477-3091
Телефон: +1 (800) 777-33-00

Panduit Singapore Pte. Ltd.
Республика Сингапур
cs-ap@panduit.com
Телефон: +65 (6) 305-75-75

Panduit Latin America
Халиско, Мексика
cs-la@panduit.com
Телефон: +52 (333) 777-60-00

Panduit Australia Pty. Ltd.
Виктория, Австралия
cs-aus@panduit.com
Телефон: +1 (800) 726-384

Panduit Canada
Маркэм, Онтарио
cs-cdn@panduit.com
Телефон: +1 (800) 777-33-00

ОФИСЫ ПО ВСЕМУ МИРУ

Полный каталог продукции Panduit на русском языке размещен на сайте www.panduit.ru

Дополнительная информация о продуктах и решениях Panduit размещена на сайте www.panduit.com

© 2010 Panduit Corp.
Все права защищены
Напечатано в России
2/2010